STRIKE

Le magazine des produits de Bourse Commerzbank

N°189 - Mars 2018



EN PRIVÉ
Europa One : le fonds Big Data

Retrouvez les Produits de Bourse et leurs caractéristiques
sur le site www.bourse.commerzbank.com
ou au N° Vert 0 800 80 10 80

COMMERZBANK

Calendrier des webinaires de la Commerzbank Academy

19 JANVIER 2018

13h30 : Les chandeliers japonais, volet 2, approfondissement.
DT Expert

23 FÉVRIER 2018

13h30 : Comment mettre en place une stratégie d'investissement basée sur l'analyse fondamentale avec les Turbos ?
MonFinancier

23 MARS 2018

13h30 : Les figures chartistes
ZoneBourse

13 AVRIL 2018

13h30 : Comment choisir un Turbo ?
DT Expert

18 MAI 2018

13h30 market Screener
ZoneBourse

08 JUIN 2018

13h30 : Au cœur d'une stratégie d'investissement en utilisant l'effet de levier
MonFinancier

20 JUILLET 2018

13h30 : Trucs et astuces pour faire les bons choix d'investissement
DT Expert

14 SEPTEMBRE 2018

13h30 : Ichimoku, les bases
ZoneBourse

05 OCTOBRE 2018

13h30 : Les Turbos au service de l'analyse fondamentale
MonFinancier

09 NOVEMBRE 2018

13h30 : Les bandes de Bollinger
DT Expert

07 DÉCEMBRE 2018

13h30 : Utilisation des turbos dans le but de couvrir un portefeuille
ZoneBourse

COMMERZBANK

Commerzbank et Zonebourse : 15 années de coopération et d'innovations !

Petit flashback : nous sommes au début des années 2000, un jeune analyste fraîchement diplômé et embauché depuis quelques mois chez Commerzbank (votre serviteur) est en charge du Magazine Strike dont il écrit patiemment les premiers numéros au 6ème étage, sous les combles de l'immeuble occupé depuis 1976 par Commerzbank au 23 rue de la Paix, au centre de Paris...

Pendant ce temps, dans l'actualité, la plus grosse capitalisation parisienne, France Télécom, proche de ses plus hauts historiques à 220 euros, se convertit elle aussi à la folie de l'Internet, au moins dans sa communication, avec une signature publicitaire porteuse d'une certaine ironie lorsque l'on se remémore la déroute boursière qui s'en suivit : l'éclatement de la bulle, de toutes les valeurs estampillées un peu hâtivement « Internet »...

En l'espace de 2 ans et demi, et sous les coups de boutoirs de toutes les valeurs qui sont de près ou de loin cataloguées « online » (Lybertysurf, Multimania, Alcatel, Vivendi Universal pour ne citer qu'elles...), le CAC40 passera de 6 929 points à 2 431 points en 30 mois... « Bienvenue dans la vie « point » com... » nous annonçait France Telecom. Cela en a sans doute découragé quelques-uns mais pas l'équipe en charge des Warrants Commerzbank... Nous voulions aussi participer à cette révolution du « point com », persuadés qu'au-delà de quelques destins boursiers brisés se trouvait un terrain innovant de communication et de finance.

Responsable du projet, je délaisse quelques temps l'écriture des analyses du magazine Strike et pars à la recherche de sites d'informations financières, sortant de l'ordinaire. J'atterris sur Zonebourse.com, œuvre du passionné Franck Morel que je rencontrerais pour la première fois quelques jours plus tard. S'en sont suivis de nombreux projets (concours, trading masters, etc...), beaucoup de recherches et 15 ans de travail pour aboutir à Europa One (Lu1220932716), le fonds Big Data !

Franck Morel nous a fait la gentillesse de répondre aux questions de notre rédaction. Nous espérons que le sujet vous intéressera au moins autant qu'il nous a passionné et mobilisé.

Je vous souhaite une excellente lecture !

REPÈRES

Nouveaux produits | 4
Le point | 4
Sous-jacent du mois | 5
Les produits de Bourse recommandés | 5
À la loupe | 6
Agenda | 6



EN PRIVÉ

Europa One : le premier fonds Big Data | 7

ANALYSE

Zonebourse | 11
Indices | 12
Brent | 14
Euro/dollar | 14
Rubis | 15
Altran | 15

COTE STRIKE

Retrouvez ce mois-ci dans la cote **les 1936 nouveaux produits de bourse Commerzbank** ainsi que les 1543 produits arrivant à maturité | 17

"Bienvenue dans la vie.com"

THIBAUD RENOULT

COMMERZBANK PRODUITS DE BOURSE
23, rue de la Paix, 75002 Paris / bourse@commerzbank.com
Marketing produits de Bourse France : Thibaud Renoult
Comité de rédaction : Thibaud Renoult, Arnaud Courtois, Léa Jezequel, Maxime Vivier. **Photos :** Georg Thiel, Fottoo, Infinity, Vladitto, Rido – Fotolia.com, Grégory Favre

PRODUITS LISTÉS ET NÉGOCIÉS SUR EURONEXT

PEFC 10-31-1345 IMPRIM'VERT

NEWS
Février ; court, mais intense

Le second mois de l'année 2018 aura fourni son lot d'émotions et laisse présager certains remous dans les semaines et mois à venir. Le 5 février, après des trimestres d'euphorie, un vent de panique né de chiffres économiques « trop » bons, s'est mis à souffler sur les bourses mondiales. La veille, la hausse des salaires en janvier aux Etats-Unis surprenait les marchés avec un plus haut depuis près de 10 ans. Les investisseurs ont vu cela comme l'élément déclencheur d'une spirale reflationiste qui tardait à se lancer et, couplée à une hausse des taux d'intérêts long terme, il n'en fallait pas plus pour faire décrocher les indices. 4,6% de baisse en clôture pour le Dow Jones, 3,91% pour le Nasdaq-100, puis respectivement 4,15% de baisse et 4,19% deux jours plus tard. Néanmoins, les indices européens résistaient mieux, le CAC 40 et le DAX 30 ne lâchant « que » 2,35% et 2,32% le 6 février, puis 1,98% et 2,62% le 9. Et depuis ? Les marchés affichent une certaine résilience, les indices américains sont revenus à leurs niveaux de mi-janvier et les indices européens ont repris quelques couleurs, leur baisse ayant été plus mesurée. Plus détaillée dans notre dossier « A la loupe », la volatilité a évidemment accompagné ces mouvements avec une amplitude portée disparue depuis plus d'un an.

C'est donc logiquement que les plus fortes performances depuis notre dernier numéro concernent majoritairement des produits « Put ». Exception faite du VIX, pour lequel le Turbo Illimité 463XZ a progressé de 616%, ainsi que Snap et Twitter dont les bons résultats ont permis d'aller à contre-courant de la tendance boursière. Le CAC 40 est à nouveau majoritaire sur les volumes traités dans toutes nos gammes, en particulier le LV15Z comme à son habitude.

NOUVEAUX PRODUITS
Nouvelles maturités

Début février, Commerzbank a émis 159 nouveaux Bonus Cappés sur actions françaises en ajoutant les maturités juin et décembre 2019 à cette gamme de produits. Les investisseurs ont ainsi accès à une gamme de plus de 380 produits sur 50 sous-jacents action avec des maturités trimestrielles jusqu'à un horizon de 21 mois. Commerzbank est le seul émetteur proposant actuellement des maturités si lointaines sur ce type de produits de Bourse.

Les Bonus Cappés permettent au porteur de bénéficier d'un montant Bonus fixe à maturité si la barrière n'a pas été touchée par le sous-jacent en cours de vie. Dans le cas contraire, le produit offrira à maturité le niveau du sous-jacent à la date de calcul, toujours dans la limite du montant Bonus.

Commerzbank propose également des Bonus Cappés et Classiques sur indices (CAC 40 et EUROSTOXX 50). Pour ces derniers, le montant de remboursement n'est pas limité au niveau Bonus si le sous-jacent clôture au-dessus à la date de calcul.

LE POINT
Point Volume
Les plus traités du mois*

Type	Mnémonique	Sous-Jacent	Volume (€)
Leverage - Short	LV15Z	CAC 40	6 604 889
Turbo Classique	76T0Z	Dow Jones Industrial	2 142 546
Turbo Illimité BEST	214PZ	CAC 40	1 656 574
Stability	629NZ	CAC 40	767 445
Turbo Illimité	366HZ	Dow Jones Industrial	762 900
Warrant	388WZ	Crédit Agricole	515 892
Bonus	58V0Z	Crédit Agricole	355 904
Cappé	7S09Z	CAC 40	110 350
Flooré	480DZ	CAC 40	62 724
Flooré +	48X0Z	CAC 40	11 827
Discount	481PZ	Bouygues	10 102
Certificat 100%	J934Z	Silver	5 167
Cappé +	7T70Z	CAC 40	4 022

Point Performance
Les plus fortes hausses du mois*

Type	Mné-monique	Sous-Jacent	Put Call	Prix d'exercice	Maturité	Perf. Produit	Perf. ss-jct
Turbo Illimité	463XZ	VIX Future	Call	4,09	Illimitée	616%	40%
Warrant	522CZ	Suez	Put	14	16/03/18	467%	-22%
Turbo classique	664SZ	Snap	Call	12	16/03/18	400%	51%
Turbo Illimité BEST	304MZ	Bouygues	Put	46,19	Illimitée	318%	-8%
Warrant	429DZ	Air France -KLM	Put	12	14/03/18	312%	-23%
Turbo Illimité BEST	676RZ	Crédit Agricole	Put	15,61	Illimitée	304%	-11%
Turbo Illimité BEST	7Y70Z	Tele--performance	Put	127,86	Illimitée	291%	-9%
Warrant	692ZZ	Twitter	Call	26	16/03/18	287%	34%
Turbo Illimité BEST	353NZ	TechnipFMC	Put	28,66	Illimitée	265%	-13%
Turbo classique	724PZ	CAC 40	Put	5 575	16/03/18	250%	-4%

*Du 16/01/18 au 16/02/18. Les performances passées ne sont pas un indicateur des performances futures et les résultats obtenus donnés sur ces produits, donnés à titre d'exemple uniquement, ne présagent aucunement des résultats futurs.

DATES IMPORTANTES

23 MARS

Webinaire en partenariat avec ZoneBourse.
Jordan Dufee, analyste chez ZoneBourse, vous apprendra à identifier les différentes figures chartistes pour les mettre à profit dans vos activités de trading et d'investissement.

Inscrivez-vous gratuitement en ligne sur notre site dans la rubrique « Formations – Webinaires » ou en nous appelant au numéro vert 0800 80 10 80.

LE SOUS-JACENT DU MOIS

Snap retrouve des couleurs

Le groupe Snap est la maison-mère du fameux réseau social SnapChat mais regroupe aussi l'application Bitmoji ainsi que les lunettes connectées Spectacles. Admise il y a un peu moins d'un an à la Bourse de New York, son introduction est fracassante avec une première ouverture en hausse de plus de 40% dépassant les 27 dollars le titre. Ses débuts très prometteurs ne présagent malheureusement pas d'une première année boursière florissante, le cours finissant 2017 en dessous des 15 dollars. Heureusement, 2018 commence sous de meilleurs auspices avec des résultats très encourageants dévoilés début février. Au menu des réjouissances : une hausse significative du nombre d'utilisateurs réguliers de la messagerie instantanée (+18% sur un an) qui atteint les 187 millions d'usagers et un chiffre d'affaires trimestriel en progression exponentielle (+72% à 286 millions de dollars). Face à une concurrence croissante des autres réseaux sociaux, Snap a beaucoup investi dans l'amélioration et la simplification de la plateforme. Les nombreux bugs rencontrés pour les utilisateurs de SnapChat sous Android avaient notamment contribué à une chute de l'audience mais ont été réglés durant l'année dernière. Enfin, le réseau social enrichi l'expérience de ses utilisateurs en proposant désormais un service de e-commerce.

Les produits à effet de levier haussiers ont permis aux investisseurs d'amplifier les bonnes performances du cours de Snap. Le Turbo Call 664SZ, par exemple, a enregistré une performance de +400% entre le 16 janvier et le 16 février multipliant ainsi par presque 8 les variations du cours de Snap. Ce produit arrivant à maturité en mars n'est plus adapté pour se positionner à la hausse du titre mais il existe en revanche des Turbos Call de maturité juin 2018 avec une barrière à 300 dollars (799SZ) ou à 270 dollars (799SZ).

PERFORMANCE DU COURS DES RÉSEAUX SOCIAUX DEPUIS UN AN

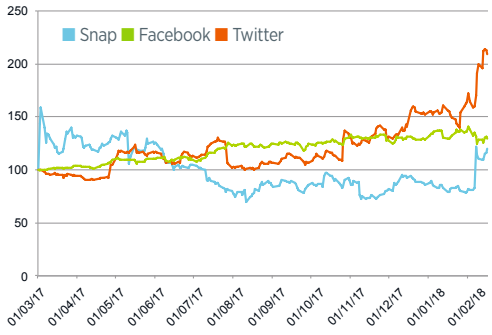

Les performances passées ne sont pas un indicateur des performances futures et les résultats obtenus donnés sur ces produits, donnés à titre d'exemple uniquement,ne présagent aucunement des résultats futurs.

DANS LES MÉDIAS

Les Produits de Bourse recommandés

Le mois dernier les spécialistes Produits de Bourse de la presse financière ont recommandé 41 produits Commerzbank.*

Publication	Sous-jacent	Achat/Vente	Type	Mnémo.
Agora Trading le 25 janvier 2018	Legrand	Achat	Turbo Put	306UZ
Agora Trading le 30 janvier 2018	S&P 500	Achat	Turbo Put	318DZ
Agora Trading le 02 février 2018	S&P 500	Vente	Turbo Put	318DZ
Agora Trading le 02 février 2018	Nasdaq-100 Index®	Achat	Turbo Put	573PZ
Agora Trading le 05 février 2018	Nasdaq-100 Index®	Vente	Turbo Put	573PZ
Agora Trading le 05 février 2018	Or	Achat	Turbo Put	4J91Z
Agora Trading le 07 février 2018	Aperam SA	Achat	Turbo Call	658MZ
Agora Trading le 08 février 2018	S&P 500	Achat	Turbo Put	318DZ
Agora Trading le 09 février 2018	USD/JPY	Achat	Turbo Put	2D61Z
Agora Trading le 12 février 2018	Argent	Achat	Turbo Call	2I54Z
Agora Trading le 14 février 2018	USD/JPY	Vente	Turbo Put	2D61Z
Agora Trading le 15 février 2018	Bouygues	Achat	Turbo Call	7732Z
Agora Trading le 16 février 2018	Bouygues	Vente	Turbo Call	7732Z
Investir le 29 janvier 2018	CAC 40	Achat	Turbo Call	3E27Z
Investir le 05 février 2018	CAC 40	Achat	Turbo Put	313TZ
Investir le 12 février 2018	CAC 40	Achat	Turbo Put	604QZ
Investir le 12 février 2018	Sanofi SA	Achat	Turbo Put	676DZ
Investir le 19 février 2018	Eramet	Achat	Turbo Call	427NZ
Investir le 19 février 2018	Publicis	Achat	Bonus Cappé	7518Z
Investir.fr le 25 janvier 2018	Elior Group	Vente	Turbo Call	U391Z
Investir.fr le 05 février 2018	Elior Group	Vente	Turbo Call	9M13Z
IVT le 24 janvier 2018	S&P 500	Achat	Turbo Put	73T0Z
IVT le 30 janvier 2018	Credit Agricole	Achat	Turbo Put	608YZ
IVT le 05 février 2018	EUR/USD	Achat	Turbo Put	1165Z
IVT le 08 février 2018	EUR/USD	Vente	Turbo Put	1165Z
IVT le 19 février 2018	EUR/USD	Achat	Turbo Put	3616Z
Monfinancier le 24 janvier 2018	Teleperformance SA	Achat	Turbo Call	546BZ
Monfinancier le 29 janvier 2018	S&P 500	Achat	Turbo Put	73T0Z
Monfinancier le 01 février 2018	Credit Agricole	Achat	Turbo Put	402KZ
Monfinancier le 06 février 2018	S&P	Vente	Turbo Put	73T0Z
Monfinancier le 06 février 2018	Credit Agricole	Vente	Turbo Put	402KZ
Monfinancier le 06 février 2018	Faurecia	Achat	Turbo Put	716SZ
Monfinancier le 07 février 2018	Airbus SE	Achat	Turbo Put	6A07Z
Monfinancier le 09 février 2018	Airbus SE	Vente	Turbo Put	6A07Z
Monfinancier le 13 février 2018	Michelin	Achat	Turbo Put	4D01Z
Monfinancier le 14 février 2018	Or	Achat	Turbo Call	L833Z
Monfinancier le 16 février 2018	Faurecia	Vente	Turbo Put	716SZ
Zonebourse.com le 26 janvier 2018	Nestle	Achat	Turbo Call	276FZ
Zonebourse.com le 01 février 2018	Unibail-Rodamco SE	Achat	Turbo Call	2P69Z
Zonebourse.com le 07 février 2018	Sodexo	Achat	Turbo Call	E589Z

* Cette liste de recommandations n'est pas exhaustive. Pour avoir accès à l'ensemble des recommandations, il suffit de vous abonner auprès de ces différents organismes.

À LA LOUPE
La volatilité rebondit

50,3 c'est le niveau maximum atteint par le VIX en séance le 06/02/2018. Il faut remonter à août 2015 pour retrouver un niveau aussi haut, depuis l'indice phare de volatilité n'avait quasiment fait que baisser (cf Strike N°187 – Janvier 2018).

Les Futures ont suivi le même mouvement en atténuant les variations de l'indice, ainsi le contrat à terme VIX mars 2018 sur lequel sont basés les produits de Bourse Commerzbank en ce moment a atteint 30 points au plus haut en séance. Ces mouvements ont bien profité aux détenteurs de Call sur le future VIX qui se voient ainsi au sommet du Point Performance (cf p.4) avec une performance de plus de 600%.

L'indice de volatilité du S&P 500 évolue depuis le 14/02 aux alentours de 20 points, bien au-dessus de sa moyenne 2017 (11 points) mais à un niveau relativement conforme à sa moyenne depuis 15 ans (21,8 points). Les opérateurs de marché s'interrogent désormais sur la suite des événements, le sursaut de début février marque-t-il la fin du long épisode de volatilité modérée ou au contraire l'indice va-t-il après cet événement revenir sur ses niveaux de 2017 ? Depuis la création de l'indice, lorsque celui-ci a dépassé 40 points, il a fallu 862 jours en moyenne pour qu'il redescende à 15.

Commerzbank propose deux types de produits pour profiter des variations du VIX, vous pourrez en effet retrouver dans notre gamme de produits des Turbos Illimités de levier 1 à 2,5 et des Leverage et Short de levier 1. Ces produits sont disponibles à la hausse comme à la baisse. Commerzbank a aussi émis récemment ce mois-ci des Turbos Illimités sur le VSTOXX indice de volatilité de l'Eurostoxx 50.

ÉVOLUTION DE VIX

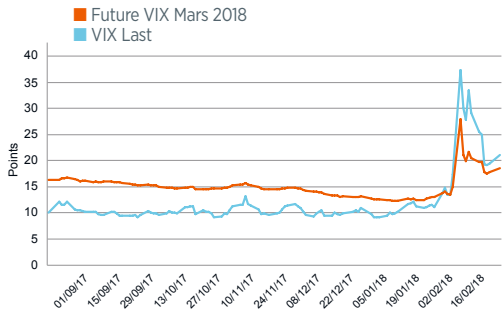

AGENDA

01 Mars
10:00 PMI Manufacture Zone euro Markit
11:00 Taux de chômage
14:30 Nv Demandes Alloc-chôm, Revenu personnel, Conso des ménages
15:45 PMI Manufacture USA Markit
16:00 ISM Manufacturier, Dépenses de construction (GM)
Résultats : Essilor International SA, Peugeot SA, Beiersdorf AG

02 Mars
16:00 Sentiment U. du Mich.
Résultats : LarfargeHolcim Ltd

05 Mars
10:00 PMI Composite Zone euro Markit, PMI Services Zone euro Markit

06 Mars
16:00 Commandes Biens durables, Commandes industrielles

07 Mars
11:00 PIB CVS GT, PIB CVS GA
13:00 MBA Demandes de prêts hypo
14:15 ADP Var. de l'emploi
14:30 Balance commerciale
Résultats : Deutsche Post AG

08 Mars
13:45 Taux de refinancement de la BCE, Taux de facilités de dépôt BCE, ECB Marginal Lending Facility
14:30 Nv Demandes Alloc-chôm
Résultats : Engie SA, Continental AG, Linde AG
14:30 Var. Emplois non agri., Taux de chômage
16:00 Stocks de grossistes GM

13 Mars
13:30 IPC GM
Résultats : Volkswagen AG

14 Mars
11:00 Production industrielle CVS GM, Production industrielle CJO GA
12:00 MBA Demandes de prêts hypo
13:30 Ventes au détail Avances GM, Demande finale IPP GM
Résultats : E.ON SE, Adidas AG

15 Mars
13:30 Nv Demandes Alloc-chôm, Empire Manufacturing
Résultats : Muenchener Rueck AG

16 Mars
11:00 IPC GA, IPC GM, IPC de base GA
13:30 Mises en chantier
14:15 Production industrielle GM
15:00 Sentiment U. du Mich.

20 Mars
11:00 Sondage ZEW Attentes
16:00 Confiance des consommateurs
Résultats : Nike Inc

21 Mars
12:00 MBA Demandes de prêts hypo
15:00 Ventes Logements existants
19:00 FOMC Décision de taux (Borne supérieure)
Résultats : BMW AG

22 Mars
10:00 PMI Manufacture Zone euro Markit, PMI Composite Zone euro Markit, PMI Services Zone euro Markit
13:30 Nv Demandes Alloc-chôm
14:45 PMI Manufacture USA Markit
15:00 Indice avancé

23 Mars
13:30 Commandes Biens durables
15:00 Ventes Logements neufs

27 Mars
10:00 Masse monétaire M3 GA
11:00 Confiance des consommateurs
16:00 Confiance des consommateurs Conf. Board

28 mars
13:00 MBA Demandes de prêts hypo
14:30 PIB annualisé GT, Stocks de grossistes GM

29 mars
14:30 Nv Demandes Alloc-chôm, Revenu personnel, Conso des ménages
16:00 Sentiment U. du Mich.

US - EUROZONE
IPC : Indice des Prix à la Consommation - IPP : Indice des Prix à la Production - GA : Glissement Annuel
GT : Glissement Trimestriel - GM : Glissement Mensuel - PMI : Purchasing Managers Index
FOMC : Federal Open Market Committee.

Source : Bloomberg. La date des résultats des entreprises est susceptible de changer.



Europa One : le premier fonds Big Data

Pouvez-vous nous présenter le fonds Europa One et sa stratégie ?

Franck Morel, gérant d'Europa One :
Zonebourse et Commerzbank se sont associés pour créer en septembre 2015 le premier fonds d'investissement dont la stratégie d'investissement repose sur le Big Data : Europa One.

Le fonds est géré par Commerzbank sur nos conseils exclusifs.

Nous agrégeons quotidiennement les données financières de la totalité des sociétés cotées dans le monde suivies par au moins deux analystes. Nous disposons ainsi d'un flux conséquent de données couvrant tant le passé que l'avenir des sociétés (publications des sociétés, estimations des analystes, révisions, etc...). Ces données qui proviennent de multiples sources et qui sont relatives à près de 30 000 sociétés, sont croisées afin d'établir chaque jour des classements relatifs selon de nombreux critères fondamentaux (croissance, rentabilité, situation financière, etc...). C'est sur la base de ces notations que Zonebourse identifie les meilleures opportunités d'investissement.

L'équipe de gestion détermine alors l'allocation des actifs du Fonds Europa One qui est investi en permanence à 100% dans des sociétés européennes de type Value (décotées), Growth (croissance) et Yield (rendement). Nous investissons uniquement dans les sociétés de tailles moyennes à grandes des principaux pays industrialisés européens. Le fonds est éligible au PEA.



Vous dites que la stratégie d'investissement repose sur le Big Data, mais le Big Data qu'est-ce que c'est ?

Le Big Data, *Beaucoup de Données* en anglais, est un outil.

La maitrise de cet outil, c'est simplement notre capacité à stocker, traiter et analyser une quantité de données si volumineuse qu'il est impossible de le faire avec des outils ou des équipes de gestion traditionnelles.

Une équipe de gestion classique, par sa formation, ou son nombre de gérants sera capable d'analyser en profondeur quelques centaines de sociétés cotées là où nous en suivons 30 000 quotidiennement. Cela nous permet d'être exhaustif dans nos analyses et donc plus précis.

Comment Surperformance s'est-elle spécialisée dans le Big Data ?

Dans le cadre du développement de Zonebourse.com, lancé en 2001, nous avons très tôt investi massivement dans les données, les serveurs et les informaticiens afin de proposer un site en accès gratuit, le plus complet possible avec une couverture d'information la plus large qui soit.

Notre objectif premier était de pouvoir proposer nos abonnements à un maximum de visiteurs. En effet, nous gérons des portefeuilles en totale transparence, réellement investis sur les marchés, offrant la liberté à nos clients de répliquer ou non nos investissements.

Zonebourse.com est ainsi devenu le deuxième site financier français et est désormais disponible en anglais et en allemand. Plusieurs millions de personnes utilisent chaque mois nos sites Internet.

Au fur et à mesure de nos investissements en informatique et en données, nous nous sommes rendu compte de la force de notre expertise dans la détection de sociétés à fort potentiel selon des critères fondamentaux. Ceci a fait naître un processus d'investissement unique et original de sélection de sociétés.

Quel est l'objectif du fonds ?

L'objectif du fonds est de battre l'indice Stoxx Europe 600 Net Return, l'indice de référence en Europe comprenant 600 sociétés européennes, au sein duquel les dividendes sont réinvestis. Il s'agit de l'indice le plus difficile à battre sur la durée et le plus représentatif de notre exposition et stratégie.

Le traitement des données est au cœur de votre stratégie ; y a-t-il encore une place pour l'intervention humaine dans Europa One ?

L'avantage d'une approche quantitative est justement de réduire voire supprimer les risques induits par les décisions humaines dont les capacités d'analyse sont par définition limitées voire biaisées. Encore une fois, le traitement massif de données n'est qu'un outil qui nous permet d'être exhaustif, objectif et précis. Nous refusons de faire de la gestion de conviction. Si une société ne respecte plus nos critères fondamentaux, elle est remplacée, sans état d'âme.

En revanche, aucune décision d'investissement n'est réalisée automatiquement par une machine. L'ensemble des sociétés détectées par nos systèmes sont vérifiées manuellement avant d'intégrer

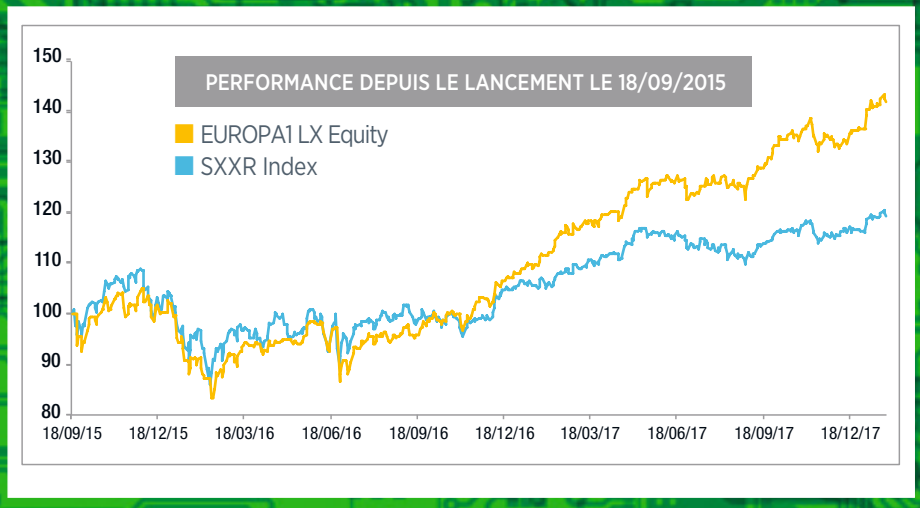

notre sélection. Nous contrôlons l'exactitude de nos données. Nous vérifions aussi, par exemple, si la société n'a pas qu'un seul client ou s'il n'y a pas de rumeurs de comptabilité fausse. D'une manière générale, nous ne réalisons que très peu d'arbitrages. L'objectif est de tenir des positions sur des sociétés de qualité que nous n'aurions pas pu repérer sans nos bases de données.

Combien d'actions composent le fonds ?

44 aujourd'hui.

Pouvez-vous nous donnez vos deux plus beaux succès ?

Le premier est un exemple que j'aime beaucoup car il illustre parfaitement la valeur ajoutée de notre méthode de gestion.

Il s'agit de la société Fervertree Drinks PLC qui trouve sa place dans notre stratégie Croissance.

C'est une société britannique spécialisée dans la production de Tonic Premium 100% naturel à destination des bars à cocktails luxueux et branchés qui pullulent un peu partout.

Nous sommes présents sur ce titre depuis juillet 2016 et enregistrons une plus-value de plus de 175% depuis. Nous n'aurions sûrement pas détecté une société aussi atypique sans nos systèmes.

Notre deuxième plus beau succès est plus connu en France. Il s'agit de la société Trigano, spécialisée dans les Camping-Cars. Elle s'intègre à la fois dans notre stratégie Croissance et notre stratégie Value. Nous sommes présents sur le titre depuis mai 2016 et enregistrons une plus-value de +180% sur la période.

Un dernier exemple atypique : Nous avons réalisé une belle plus-value en 2016 sur Austevoll Seafood ASA, société norvégienne spécialisée, entre autre, dans l'élevage de saumons. Lorsque la presse spécialisée a commencé à s'y intéresser nous en sortions !

Comment un investisseur particulier peut-il souscrire à Europa One et sous quelles conditions ?

Investir dans le fonds Europa One peut se faire facilement via l'intermédiaire de son choix, que ce soit sa banque, son courtier en ligne ou son conseiller en gestion de patrimoine. Des positions peuvent être initiées par le biais d'un compte-titres, d'un PEA ou d'un contrat d'assurance vie (Generali, Suravenir, Vie Plus, Cardif, AEP).

Vous avez des questions ? Nous avons les réponses...

Envoyez-les nous par email ou par courrier

Comment puis-je accéder aux webinaires en live ?

Commerzbank

Très simplement, vous pouvez suivre un webinaire depuis n'importe où, à condition d'avoir un ordinateur et une connexion Internet. Il vous suffit de vous inscrire à ce webinaire gratuitement à partir de notre site Internet dans la rubrique "Formation-Pédagogie - Webinaires" et de cliquer sur le lien reçu dans l'email de confirmation.
De plus, vous pouvez désormais assister à nos webinaires depuis votre mobile ou votre tablette. Pour cela, il vous suffit de télécharger l'application Cisco Webex Meetings sur Apple ou Android ou de vous connecter à l'événement depuis votre mobile où le téléchargement de l'application vous sera directement proposé.

Comment expliquer que les produits sur un sous-jacent dont les résultats vont être publiés le lendemain ne cotent pas après la fermeture du marché ?

Commerzbank

Les actions françaises cessent de coter sur Euronext à 17h30, pour autant les produits de Bourse sont échangeables jusqu'à 18h30 et même jusqu'à 22h00 chez Boursorama et Bourse Direct. Commerzbank se fonde alors sur les échanges hors-marché ou sur d'autres places de cotation pour déterminer le prix de l'action et donc le prix du produit associé. Pour autant, la liquidité de l'action hors-marché peut être réduite et ne pas suffire à déterminer précisément le cours de celle-ci. Après 17h30 la veille des résultats, la liquidité est souvent bien trop réduite pour que Commerzbank puisse coter ses produits. Si vous souhaitez acheter ou vendre vos produits avant les résultats, il est donc plus prudent d'exécuter votre transaction avant 17h30.

Le TwittoBourse

les meilleurs tweets de la Bourse

Boursier.com @Boursier_com - 9 févr.
20 commandes pour Airbus en janvier

Grégoire Favet @GregoireFavet - 13 févr.
Draghi questionné sur l'interdiction / régulation du #Bitcoin : "je dois vous dire que ce n'est pas de la responsabilité de la BCE"

Les Echos @LesEchos - 14 févr.
USA : l'inflation mensuelle accélère en janvier

Zonebourse @Zonebourse - 14 févr.
Zone Euro : production industrielle meilleure qu'attendu à 0.4%

Abcbourse.com @abcbourse - 16 fév.
Danone affiche une forte amélioration de sa rentabilité en 2017

MonFinancier @MonFinancier - 16 fév.
Si la hausse des taux se fait progressivement, avec une hausse contrôlée de l'inflation, les marchés boursiers peuvent l'absorber. C'est ce sur quoi parient les #investisseurs depuis quelques jours

91 Millions $

C'est le montant du premier profit trimestriel enregistré par Twitter dans son histoire (4ème trimestre 2017).

2,1%

C'est le chiffre de l'inflation du mois de janvier aux Etats-Unis, supérieur au taux attendu de 1,9%.

1,2 Milliard

C'est le nombre d'achats en ligne enregistrées en 2017 en France, par près de 37 millions de « e-consommateurs ».

Analyses Zonebourse

zonebourse.com

PATRICK REJAUNIER

Le luxe, un secteur gagnant en bourse

2017 restera comme un cru exceptionnel pour l'industrie française du Luxe. En termes de cru, la société LVMH, peut en témoigner, étant propriétaire, entre autres, du célèbre Château D'Yquem, producteur des prestigieuses bouteilles de vin liquoreux.

La société dirigée par Bernard Arnault vient d'accéder, suite à sa progression boursière, à la première place des capitalisations du CAC40 avec plus de 120 milliards d'euros de valorisation.

Kering a également brillé de mille feux en bourse, en réalisant la deuxième meilleure performance de l'indice parisien concrétisant de ce fait un parcours historique de 87%. La nouvelle entité (ex PPR) recentre ses activités pour devenir un Pure Player du luxe, la branche Puma devant être prochainement cédée aux actionnaires. En 2018, l'intégralité du chiffre d'affaires sera réalisée dans le luxe, contre 17% seulement il y a encore dix ans. A cette liste des grands bénéficiaires de la conjoncture boursière, Hermes pourrait se rajouter au classement avec plus de 16% de valorisation sur l'exercice 2017.

Les chiffres d'affaires battent record après record. Les ventes de LVMH et ses 70 maisons d'exceptions dépassent les 42 milliards d'euros pour 5 milliards de résultat net. Kering, grâce à l'explosion de l'activité chez Gucci (+44%) et chez Yves Saint Laurent (+20%) réalise 15.9 milliards d'euros de chiffre d'affaires et un résultat opérationnel de 2.9 milliards. Le président, François-Henri Pinault parle même de chiffres phénoménaux.

Les raisons d'un tel succès pour cette industrie sont multiples. Le secteur vit une véritable mutation industrielle depuis plusieurs années et l'émergence de l'Asie et notamment de la Chine profite au marché mondial. Les excellents résultats de l'ensemble de ces métiers « haut de gamme » trouvent leurs origines non seulement dans un environnement planétaire très porteur mais également dans la force créative des marques et leur capacité à se renouveler sans cesse.

En effet, tous les acteurs intensifient qualitativement leurs efforts sur les créations (stratégies créatives) qui, rajoutés au savoir-faire, permettent d'étoffer un marché essentiellement dirigé par l'offre.

De plus, la clientèle des « millennials » (trentenaires) participe davantage à cette propension à vouloir consommer du rêve, phénomène de la désirabilité des produits de luxe. Le marché reste bien sûr dépendant de l'accroissement des plus fortunés dans le monde, soit un marché de 400 millions de consommateurs estimés en 2020.

Les chinois voyagent beaucoup et consomment autant à l'étranger que chez eux. En sachant qu'à ce jour seulement 5% des chinois possèdent un passeport, il devient légitime d'imaginer l'effet de levier. Comme le dit le président François-Henri Pinault, l'histoire est loin d'être terminée.

Le succès de ces dernières années devrait, en toute logique, perdurer pour 2018 avec une conjoncture économique mondiale rassurante et fournir l'occasion de féliciter, une nouvelle fois, toute cette industrie qui porte haut les couleurs nationales.

CAC 40®
Phase de rebond

La bourse a subi de vives turbulences en ce début de février, qu'elle n'avait pas connues depuis des années. A ce titre, le VIX, ou l'indice de la peur, a explosé de façon historique, voyant son niveau passer de moins de 9 points au début du mois à plus de 50 points le 6 février (point haut du mois d'août 2015), pour retrouver depuis, sa moyenne de 20 points.

Rappelons que la réforme fiscale adoptée en décembre 2017 aux Etats-Unis ainsi que l'accord budgétaire conclu au Congrès en février ont amené les investisseurs à anticiper un creusement du déficit fédéral (environ 5% du PIB contre 3.5% en 2017), d'où leurs craintes d'assister à une remontée brutale des taux.

A cela s'ajoutent des chiffres sur l'inflation aux Etats-Unis supérieurs aux attentes (CPI publié à 0.5% contre 0.3% attendu) et des spéculations sur la normalisation monétaire menée par la Fed. Le fait pour les investisseurs d'avoir vu l'inflation progresser plus rapidement que prévu les a confortés dans leurs craintes de voir les taux augmenter plus vite que ce qu'ils avaient anticipé, l'effet d'une telle situation étant que les emprunts coûteraient plus cher et que les Etats verraient le poids de leur dette s'alourdir.

En conséquence, une situation d'incertitude s'est installée à Wall Street et a plongé tous les indices dans une phase de stress baissier. Les indices européens ont ainsi accompagné le repli américain et tentent, depuis, de rebondir. Dans ce contexte d'incertitude, notons que les secteurs des produits de base, des voyages et loisirs, et de la technologie sont préférés par les investisseurs européens et surperforment le Stoxx Europe 600 (indice européen de référence), au contraire du secteur des services aux collectivités, de la santé et des télécoms.

Malgré la hausse récente des taux longs, au vu des perspectives de croissance et d'inflation - la Commission Européenne a relevé ses prévisions de croissance en 2018 pour l'ensemble de la zone euro à 2.3%, et les analystes s'attendent à une croissance de 2.3% en 2018 de l'autre côté de l'Atlantique – la situation n'est pas considérée comme étant anormale. Certains préfèrent opter pour la prise de bénéfices, alors que d'autres y voient une opportunité d'achat.

Il s'agit aujourd'hui pour les investisseurs, de surveiller les statistiques économiques, pouvant entraîner des surréactions des marchés boursiers, et pour les banques centrales, de sortir progressivement des politiques monétaires engagées au lendemain de la crise. La Fed a déjà commencé à sortir de sa politique de QE, alors que la BCE et BoJ devraient poursuivre leurs rachats d'actifs, mais à un rythme nettement réduit.

Graphiquement, en unités de temps hebdomadaires, l'indice parisien consolide, celui-ci étant balloté entre deux bornes horizontales situées à 5530 et 5030 points.

Tant que cette zone de distribution prévaudra, la neutralité sera de rigueur. On attendra ainsi une sortie de ce couloir pour agir dans un sens comme dans l'autre. Une cassure par le haut du range ouvrirait la voie aux 5600 points dans un premier temps, puis par extension aux 5800 points, niveau datant de septembre 2007. A contrario, une rupture des 5030 points militerait pour l'amorce d'une nouvelle phase de correction qui pourrait rapidement ramener le CAC40 vers les 4825 points. A plus court terme, l'indice parisien vient de combler son gap du 6 février et revient au contact d'une résistance importante à 5300 points. Cette zone pourrait inciter les opérateurs à la prudence, synonyme de prises de bénéfices.

Anaïs Lozach. © 2018 zonebourse.com

TRADING MASTERS
Compétition de trading réel
zonebourse COMMERZBANK Interactive Brokers
A découvrir sur www.zonebourse.com/concours/ - Tél. : 04 82 53 02 46
Chaque trimestre
30 000 € à gagner
répartis sur 20 places

CAC 40

DOW JONES

OPINION MOYEN TERME ↘ OPINION LONG TERME →

Ce qui est bon pour l'économie ne l'est pas forcément pour Wall Street. Le Dow Jones a accusé l'une des pires corrections de son histoire suite à l'accélération de la croissance des salaires, synonyme d'inflation, de hausse des taux et donc d'une accélération de la normalisation de la politique monétaire de la Fed. Il convient néanmoins de nuancer cette violente chute, la tendance de fond n'étant pas remise en question. Un puissant rebond technique prend ainsi forme sur la moyenne mobile à 20 semaines, qu'il faudra impérativement préserver, au risque de revivre une accélération baissière jusqu'à 23300 points.

NASDAQ 100

OPINION MOYEN TERME ↘ OPINION LONG TERME →

Comme son homologue américain, le Nasdaq100 a violemment chuté pour rallier sa moyenne mobile à 20 semaines, avant de rebondir de manière vigoureuse. Porté par la très bonne tenue des valeurs technologiques, dont l'engouement des acheteurs ne semble pas s'atténuer, l'indice revient à 200 points près de ses records historiques. La tendance est donc toujours positive en données hebdomadaires au-dessus de 6400 points. Seul un retour sous ce seuil majeur militerait pour une plus franche correction en direction des 6000 points.

NIKKEI

OPINION MOYEN TERME → OPINION LONG TERME ↗

Malgré tous les efforts de la Banque du Japon pour maintenir une politique monétaire ultra accommodante, l'appréciation du yen freine la progression du Nikkei à court terme. L'indice japonais est ainsi revenu au contact d'un seuil particulièrement important autour des 20900 points. Il s'agit d'une ancienne résistance historique, dont un pullback constituerait un bon point d'entrée pour se placer dans le sens de la tendance de fond haussière.

AVERTISSEMENT : la rubrique «Analyse Zone Bourse» comprend la diffusion sans aucune modification des articles rédactionnels (analyses techniques, analyses fondamentales, notes de recherche), des analyses graphiques et des recommandations d'investissement à caractère général (ci-après designées collectivement "les informations") produites par la société Surperformance SAS, éditrice du site Internet Zonebourse.com. Les informations de cette rubrique représentent une communication à caractère promotionnel et n'ont notamment pas été élaborées conformément à toutes les dispositions réglementaires visant à promouvoir l'indépendance des analyses financières. La Commerzbank et ses employés ne sont pas soumis à l'interdiction d'effectuer des transactions sur les instruments financiers présentés dans cette rubrique avant la diffusion du magazine Strike.

LE BRENT

La force change de camp

OPINION MOYEN TERME → OPINION LONG TERME ↗

Fortement pénalisé par un reflux de la production américaine, le cours du pétrole a sensiblement reculé de 7,5% en l'espace d'un mois pour revenir sur ses niveaux de décembre. Force est de reconnaître que la capacité des producteurs de pétrole de schiste à relancer leurs exploitations surprend le marché, de quoi remettre une nouvelle fois en cause un rééquilibrage du marché.

L'Agence Internationale de l'Energie avance par ailleurs, dans son rapport mensuel, que la production de schiste américain devrait dépasser la demande mondiale de pétrole cette année. Rien que sur le mois de janvier, la production du brut aux Etats-Unis a augmenté de 1,3 million de barils par jour (mbj) par rapport à janvier 2017. Certes, l'augmentation des prix pétroliers pousse les producteurs américains à mettre en activité de nouveaux forages, mais il convient néanmoins de ne pas sous-estimer leur capacité à réduire leur coût de fonctionnement grâce à de nouveaux procédés d'extraction. En dépassant la barre des 10 mbj, les Etats-Unis pourraient, par consequent, s'imposer comme le premier producteur mondial de pétrole, devant l'Arabie Saoudite et la Russie.

De son côté, l'Organisation des pays exportateurs de pétrole parle d'une hausse « préoccupante » de l'offre américaine alors que le cartel s'efforce de respecter des quotas de production, au moins jusqu'à la fin de l'année. Le cartel, avec en tête de liste l'Arabie Saoudite, cherche à éteindre l'incendie en appelant à une coopération de long terme avec des pays non membres de l'OPEP, dont la Russie. Il s'agit ici d'une initiative historique, Ryad n'ayant jamais abordé l'option d'une régulation à long terme. Tout est donc mis en œuvre pour rassurer le marché.

D'un point de vue graphique, en unités de temps hebdomadaires, la ligne des 70 USD a stoppé la vague acheteuse pour ramener les prix sur leur moyenne mobile à 20 semaines. Compte tenu de la tendance de fond haussière, il s'agit ici d'une bonne occasion pour payer le marché et viser les récents plus hauts. En revanche, une rupture de cette moyenne mobile serait synonyme d'un retour immédiat vers 57 USD, correspondant à un support majeur de moyen terme.

Jordan Dufee. Analyse réalisée le 20/02/2018. © 2018 Zonebourse.com

L'EURO/DOLLAR

La croissance atténue la bataille des changes

OPINION MOYEN TERME ↗ OPINION LONG TERME →

Bien que la monnaie unique poursuive une tendance quasi-rectiligne depuis maintenant quatorze mois, la BCE ne semble pas aussi déterminée qu'auparavant à lutter contre la force de sa devise, le signe d'un net regain de confiance quant à la santé économique de l'Union monétaire.

En effet, les indicateurs macroéconomiques, comme l'accord politique en Allemagne, soulagent la banque centrale. Selon une première estimation, la croissance en zone Euro aurait, entres autres, atteint en 2017 un niveau inédit en dix ans (+2.5%). Ainsi, même si Mario Draghi parle de « source d'incertitudes » quand il évoque la volatilité des taux de change, la majorité des responsables de Francfort semble moins préoccupée par la vigueur de la monnaie, ne s'efforçant plus de masquer la nécessité d'en finir dès septembre avec les rachats d'actifs.

Aux Etats-Unis, les signaux sont contradictoires. Pourtant soutenu par son statut de valeur refuge, dans un contexte de correction boursière, ou par la hausse des rendements américains, alimentée par le redressement de l'inflation et le discours de la FED, le billet vert peine à résister durablement. Entre posture protectionniste et largesses budgétaires, nuisibles au déficit de la première puissance mondiale, la politique de Donald Trump s'inscrit sans conteste au cœur de ce manque de popularité auprès des investisseurs. Une dichotomie source d'hésitations qui favorise, in fine, la tendance intrinsèque de la devise européenne.

Graphiquement, l'Euro accélère de nouveau mais prend ses distances avec ses moyennes mobiles, ce qui pourrait induire la nécessité d'une consolidation. La monnaie unique se heurte par ailleurs à une résistance significative à 1.2525, seuil qu'il conviendra d'effacer en clôture hebdomadaire avant de viser de prochains objectifs plus ambitieux, à 1.2818 puis 1.30 USD.

Mathieu Burbau. Analyse réalisée le 20/02/2018. © 2018 Zonebourse.com

AVERTISSEMENT : la rubrique « Analyse Zone Bourse » comprend la diffusion sans aucune modification des articles rédactionnels (analyses techniques, analyses fondamentales, notes de recherche), des analyses graphiques et des recommandations d'investissement à caractère général (ci-après designées collectivement "les informations") produites par la société Surperformance SAS, éditrice du site Internet Zonebourse.com. Les informations de cette rubrique représentent une communication à caractère promotionnel et n'ont notamment pas été élaborées conformément à toutes les dispositions réglementaires visant à promouvoir l'indépendance des analyses financières. La Commerzbank et ses employés ne sont pas soumis à l'interdiction d'effectuer des transactions sur les instruments financiers présentés dans cette rubrique avant la diffusion du magazine Strike.

RUBIS

Une croissance solide pour un dossier solide

OPINION MOYEN TERME ↗ OPINION LONG TERME ↗

Le groupe français, spécialisé dans l'aval pétrolier et chimique conserve des fondamentaux de qualité et profite de la hausse des cours pétroliers initiée depuis près de deux ans. Dans ce contexte, ses deux principales activités, organisées autour de la distribution de produits pétroliers (GPL, fioul, bitume etc...) et de son stockage, progressent de manière remarquable. La dynamique fièrement affichée par le groupe est à l'image de sa dernière publication trimestrielle.

Ainsi, le pôle distribution (Rubis Energie) enregistre une solide activité en croissance de 27% sur le quatrième trimestre, tandis que le pôle stockage (Rubis Terminal) progresse en recettes de 8%. Ces résultats résultent d'une stratégie de croissance externe entreprise par le groupe, qui a réalisé pas moins de 4 acquisitions en 2017, en plus d'une autre en Iran cette année.

Au final, le chiffre d'affaires de Rubis s'établit en hausse de 31% sur l'exercice 2017 et le groupe entend bien poursuivre cette trajectoire sur les futurs exercices. Les analystes ont très bien accueilli cette publication, en relevant leurs objectifs de cours pour une très grande partie d'entre eux. Le consensus demeure ambitieux avec un objectif de cours moyen à près de 65 euros.

Graphiquement, en unités de temps hebdomadaires, la tendance primaire reste irréductiblement haussière. Tous les replis sont hâtivement payés, dévoilant l'attachement des opérateurs pour le titre. On pourra à ce titre ouvrir des positions longues avec en ligne de mire les plus hauts à 62€ dans un premier temps, avant de viser l'objectif des 65€.

Jordan Dufee. Analyse réalisée le 20/02/2018. © 2018 Zonebourse.com

ALTRAN

La nécessité de créer un acteur mondial

OPINION MOYEN TERME ↗ OPINION LONG TERME ↗

Premier groupe européen de conseil en ingénierie et R&D, Altran Technologies entend changer de dimension pour devenir un acteur mondial avec l'acquisition du californien Aricent, son alter ego américain. L'opération engage Altran sur la plus grande transaction de son histoire : 1,7 milliard d'euros, financée en partie par une augmentation de capital de 750 millions d'euros, le reste étant satisfait par endettement.

Malgré le coût significatif du rachat qui a fait couler beaucoup d'encre, ce dernier demeure extrêmement prometteur. Le nouvel ensemble devrait ainsi permettre à Altran d'atteindre ses objectifs 2020 avec deux ans d'avance, en réalisant un chiffre d'affaires de plus de 3 milliards d'euros (Aricent représentant non moins de 630 millions d'euros de CA annuel). Il est en est de même pour les marges. Le français dégage une marge opérationnelle de l'ordre de 10%, contre 20% pour la californien, de quoi tendre rapidement vers une marge opérationnelle de l'ordre de 13%, soit l'objectif fixé dans le plan 2020.

En outre, le français a déjà démontré son savoir-faire en termes d'intégration, qui devrait se dérouler sous de bons auspices. Nonobstant l'effort demandé aux actionnaires, Altran a le mérite de tenter ce pari, qui pourrait lui permettre d'atteindre une taille critique suffisante pour s'imposer comme un leader mondial indispensable aux grands comptes.

Les bureaux d'analystes saluent dans leur ensemble l'opération, soulignent la complémentarité des deux acteurs et s'attendent à ce que l'acquisition soit rapidement relutive.

D'un point de vue technique, en données hebdomadaires, les cours reviennent au contact d'une oblique de long terme, qui pourrait une nouvelle fois mobiliser les acheteurs. Il faudra néanmoins attendre un franchissement des 15,20€ pour parler d'une relance de la dynamique haussière. Des positions longues pourront alors être ouvertes pour viser le seuil des 16€ puis des 17€ par extension.

Jordan Dufee. Analyse réalisée le 20/02/2018. © 2018 Zonebourse.com

Les services Commerzbank produits de Bourse

Bourse Matin
L'email quotidien pour tout savoir sur la clôture des marchés US et sur la séance du jour à Paris.

Le numéro vert
Une équipe de spécialistes répond à vos questions au

N° Vert 0 800 80 10 80

Les Actus
Un email bi-mensuel pour être tenu au courant de nos dernières émissions et actualités.

Les webinaires
Des conférences en ligne gratuites et en direct animées par des spécialistes de la Bourse.

Les conseils Zonebourse.com
Des alertes gratuites par e-mail ou SMS pour obtenir des idées d'investissement.

Les guides et vidéos pédagogiques
Des guides et des vidéos sur tous nos produits à consulter sur www.bourse.commerzbank.com.

Les tutos
Des vidéos pédagogiques sur différents thèmes boursiers.

Les réseaux sociaux
Suivez nos actus et nos nouveautés sur : Twitter, Facebook, Linkedin, Youtube

COUPON À COMPLETER ET À RETOURNER À : COMMERZBANK PRODUITS DE BOURSE – 23 RUE DE LA PAIX – 75002 PARIS

■ Je souhaite recevoir gratuitement : ☐ **Bourse Matin** ☐ **Les conseils Zonebourse.com :** ☐ Par email ☐ Par SMS

☐ **Les actus** ☐ **Le guide des produits de Bourse**

Nom ..... Prénom .....

Adresse .....

Code Postal ..... Ville .....

Email ..... @ ..... Téléphone portable

■ Je souhaite faire abonner un proche au magazine Strike :

Nom ..... Prénom .....

Adresse .....

Code Postal ..... Ville .....

Email ..... @ .....

COMMERZBANK

MARS 2018

La cote Strike

1 936 nouveaux produits de Bourse Commerzbank

- Produits de rendement
- Produits de participation
- Produits à effets de levier sans barrière désactivante
- Produits à effets de levier avec barrière désactivante
- Nouveaux Produits

Cette liste de produits est non-exhaustive mais présente les principaux produits proposés par Commerzbank au 20 février 2018.

Pour rappel, concernant les « Discounts » et « Bonus », la date de calcul, à laquelle la valeur de remboursement est calculée, diffère de la date de maturité affichée dans cette liste.

Retrouvez toutes les caractéristiques et la liste complète des produits sur le site www.bourse.commerzbank.com

Discounts

Mnémo.	Cap	Cours produit	Rendement max possible (%)	Maturité	ISIN
Accor (45,37 EUR)					
481BZ	39,0	38,60	1,0	20/06/18	FR0013278835
481CZ	43,0	41,66	3,2	20/06/18	FR0013278843
Air Liquide (102,28 EUR)					
481FZ	93,6	101,21	1,8	20/06/18	FR0013278876
481GZ	102,7	107,24	5,4	20/06/18	FR0013278884
Airbus SE (96,70 EUR)					
481DZ	71,0	70,52	0,7	20/06/18	FR0013278850
481EZ	78,0	76,94	1,4	20/06/18	FR0013278868
ArcelorMittal (29,08 EUR)					
482RZ	22,0	21,76	1,1	20/06/18	FR0013279213
482SZ	24,0	23,54	2,0	20/06/18	FR0013279221
AtoS S.A. (122,30 EUR)					
481HZ	125,0	117,03	6,8	20/06/18	FR0013278892
481JZ	137,0	119,85	14,3	20/06/18	FR0013278900
Axa (25,40 EUR)					
481KZ	25,0	23,60	5,9	20/06/18	FR0013278918
481LZ	27,0	24,15	11,8	20/06/18	FR0013278926
BNP Paribas (64,86 EUR)					
481MZ	66,0	60,94	8,3	20/06/18	FR0013278934
481NZ	73,0	61,95	17,8	20/06/18	FR0013278942
Bouygues (42,60 EUR)					
481PZ	37,0	36,21	2,2	20/06/18	FR0013278959
481QZ	41,0	38,84	5,6	20/06/18	FR0013278967
Capgemini SE (104,03 EUR)					
481TZ	89,0	88,13	1,0	20/06/18	FR0013278991
481UZ	98,0	95,46	2,7	20/06/18	FR0013279007
Carrefour (19,26 EUR)					
481VZ	20,0	18,37	8,9	20/06/18	FR0013279015
481WZ	22,0	18,75	17,3	20/06/18	FR0013279023
Credit Agricole (13,91 EUR)					
481RZ	15,0	13,22	13,5	20/06/18	FR0013278975
481SZ	17,0	13,34	27,4	20/06/18	FR0013278983
Danone (64,38 EUR)					
481XZ	65,0	60,91	6,7	20/06/18	FR0013279031
481YZ	71,0	62,25	14,1	20/06/18	FR0013279049
Engie (12,57 EUR)					
481ZZ	14,0	12,18	14,9	20/06/18	FR0013279056
482AZ	15,0	12,24	22,5	20/06/18	FR0013279064
Essilor Intl (109,30 EUR)					
482BZ	105,0	101,95	3,0	20/06/18	FR0013279072
482CZ	116,0	106,72	8,7	20/06/18	FR0013279080
Kering (389,39 EUR)					
483BZ	300,0	298,54	0,5	20/06/18	FR0013279312
483CZ	330,0	325,96	1,2	20/06/18	FR0013279320
LafargeHolcim Ltd (47,73 EUR)					
482KZ	51,0	45,57	11,9	20/06/18	FR0013279155
482LZ	56,0	45,95	21,9	20/06/18	FR0013279163
Legrand (63,32 EUR)					
482HZ	59,0	58,11	1,5	20/06/18	FR0013279130
482JZ	65,0	61,37	5,9	20/06/18	FR0013279148
L'Oreal (175,27 EUR)					
482VZ	174,0	166,31	4,6	20/06/18	FR0013279254
482WZ	192,0	171,15	12,2	20/06/18	FR0013279262
LVMH (244,08 EUR)					
482MZ	215,0	210,73	2,0	20/06/18	FR0013279171
482NZ	236,0	225,94	4,5	20/06/18	FR0013279189
Michelin (124,68 EUR)					
482PZ	116,0	112,17	3,4	20/06/18	FR0013279197
482QZ	127,0	118,00	7,6	20/06/18	FR0013279205
Orange (13,60 EUR)					
482TZ	14,0	13,18	6,2	20/06/18	FR0013279239
482UZ	16,0	13,53	18,3	20/06/18	FR0013279247
Pernod-Ricard (133,03 EUR)					
482XZ	116,0	115,06	0,8	20/06/18	FR0013279270
482YZ	128,0	124,80	2,6	20/06/18	FR0013279288
Peugeot (17,88 EUR)					
482ZZ	18,0	16,69	7,8	20/06/18	FR0013279296
483AZ	20,0	17,22	16,1	20/06/18	FR0013279304
Publicis (61,49 EUR)					
483DZ	62,0	57,18	8,4	20/06/18	FR0013279338
483EZ	68,0	58,84	15,6	20/06/18	FR0013279346
Renault (86,60 EUR)					
483FZ	75,0	73,91	1,5	20/06/18	FR0013279353
483GZ	82,0	79,01	3,8	20/06/18	FR0013279361
Sodexo (98,51 EUR)					
482DZ	98,0	94,23	4,0	20/06/18	FR0013279098
482EZ	108,0	97,62	10,6	20/06/18	FR0013279106
TechnipFMC PLC (24,02 EUR)					
482FZ	22,0	21,20	3,8	20/06/18	FR0013279114
482GZ	25,0	22,87	9,3	20/06/18	FR0013279122

Bonus

Bonus cappés Indices

Mnémo.	Barrière	Niveau Bonus	Maturité	Cours produit	Perf. max. (%)	Barrière touchée	ISIN
CAC 40 (5276,21 pts)							
473SZ	4200	5400	20/06/18	53,21	1,5	-	FR0013277944
473TZ	4300	5450	20/06/18	53,51	1,9	-	FR0013277951
473UZ	4400	5500	20/06/18	53,66	2,5	-	FR0013277969
473VZ	4500	5550	20/06/18	53,86	3,0	-	FR0013277977
473WZ	4600	5600	20/06/18	54,16	3,4	-	FR0013277985
473XZ	4700	5650	20/06/18	54,22	4,2	-	FR0013277993
473YZ	4800	5750	20/06/18	54,56	5,4	-	FR0013278009
473ZZ	4900	5900	20/06/18	54,63	8,0	-	FR0013278017
577YZ	5000	5950	22/06/18	54,07	10,0	-	FR0013288792
683VZ	5100	5900	22/06/18	51,39	-	Oui	FR0013303922
683WZ	5200	6050	22/06/18	51,41	-	Oui	FR0013303930
474AZ	4000	5450	28/09/18	53,20	2,4	-	FR0013278025
474BZ	4100	5400	28/09/18	52,56	2,7	-	FR0013278033
474CZ	4200	5450	28/09/18	52,81	3,2	-	FR0013278041
474DZ	4300	5500	28/09/18	52,80	4,2	-	FR0013278058
474EZ	4400	5550	28/09/18	53,18	4,4	-	FR0013278066
474FZ	4500	5600	28/09/18	53,31	5,0	-	FR0013278074
474GZ	4600	5650	28/09/18	53,32	6,0	-	FR0013278082
474HZ	4700	5750	28/09/18	53,13	8,2	-	FR0013278090
474JZ	4800	5800	28/09/18	53,41	8,6	-	FR0013278108
474KZ	4900	5950	28/09/18	53,54	11,1	-	FR0013278116
577ZZ	5000	6150	28/09/18	53,37	15,2	-	FR0013288800
683XZ	5100	6050	28/09/18	51,29	-	Oui	FR0013303948
683YZ	5200	6250	28/09/18	51,33	-	Oui	FR0013303955
474LZ	3900	5400	02/01/19	51,98	3,9	-	FR0013278124
474MZ	4100	5450	02/01/19	52,40	4,0	-	FR0013278132
683ZZ	4200	5650	02/01/19	53,47	5,7	-	FR0013303963
474NZ	4300	5600	02/01/19	53,09	5,5	-	FR0013278140
684AZ	4400	5750	02/01/19	53,51	7,5	-	FR0013303971
474PZ	4500	5750	02/01/19	53,11	8,3	-	FR0013278157
684BZ	4600	5800	02/01/19	53,01	9,4	-	FR0013303989
474QZ	4700	6000	02/01/19	54,05	11,0	-	FR0013278165
684CZ	4800	5950	02/01/19	52,83	12,6	-	FR0013303997
474RZ	4900	6350	02/01/19	54,17	17,2	-	FR0013278173
684DZ	5000	6150	02/01/19	52,41	17,3	-	FR0013304003
EURO STOXX 50 (3422,73 pts)							
30M9Z	2900	3875	20/06/18	37,08	4,5	-	FR0013255502
30N0Z	3100	4000	20/06/18	36,82	8,6	-	FR0013255510
30N1Z	3300	4225	20/06/18	35,59	18,7	-	FR0013255528
682TZ	3040	3780	22/06/18	35,72	5,8	-	FR0013303864
576RZ	3100	3825	22/06/18	35,69	7,2	-	FR0013288487
576SZ	3200	3900	22/06/18	35,38	10,2	-	FR0013288495
576TZ	3300	3975	22/06/18	34,75	14,4	-	FR0013288503
576UZ	3350	4025	22/06/18	33,37	-	Oui	FR0013288511
576VZ	3400	4075	22/06/18	33,38	-	Oui	FR0013288529
681ZZ	3450	4025	22/06/18	33,38	-	Oui	FR0013303682
30N2Z	2500	3750	26/09/18	36,29	3,3	-	FR0013255536
30N3Z	2700	3825	26/09/18	36,38	5,1	-	FR0013255544
30N4Z	2900	3950	26/09/18	36,48	8,3	-	FR0013255551
30N5Z	3100	4100	26/09/18	36,01	13,9	-	FR0013255569
30N6Z	3300	4375	26/09/18	34,86	25,5	-	FR0013255577
682AZ	2950	3775	28/09/18	35,06	7,7	-	FR0013303690
682UZ	2975	3850	28/09/18	35,43	8,7	-	FR0013303872
576WZ	3000	3875	28/09/18	35,46	9,3	-	FR0013288537
576XZ	3050	3900	28/09/18	35,32	10,4	-	FR0013288545
576YZ	3150	3950	28/09/18	34,93	13,1	-	FR0013288552
576ZZ	3200	4000	28/09/18	34,77	15,0	-	FR0013288560
577AZ	3250	4050	28/09/18	34,55	17,2	-	FR0013288578
577BZ	3350	4150	28/09/18	33,29	-	Oui	FR0013288586
577CZ	3400	4225	28/09/18	33,30	-	Oui	FR0013288594
682BZ	3450	4150	28/09/18	33,30	-	Oui	FR0013303708
30N7Z	2300	3725	28/12/18	36,02	3,4	-	FR0013255585
30N8Z	2500	3800	28/12/18	36,15	5,1	-	FR0013255593
30N9Z	2700	3900	28/12/18	36,26	7,6	-	FR0013255601
30P0Z	2900	4050	28/12/18	36,30	11,6	-	FR0013255619
30P1Z	3100	4225	28/12/18	35,71	18,3	-	FR0013255627
30P2Z	3300	4525	28/12/18	34,50	31,2	-	FR0013255635
682CZ	2700	3750	02/01/19	35,15	6,7	-	FR0013303716
577DZ	2800	3875	02/01/19	35,68	8,6	-	FR0013288602
577EZ	2900	3900	02/01/19	35,36	10,3	-	FR0013288610
682VZ	2940	3920	02/01/19	35,26	11,2	-	FR0013303880
682DZ	2950	3850	02/01/19	34,78	10,7	-	FR0013303724
577FZ	3000	3975	02/01/19	35,26	12,7	-	FR0013288628
577GZ	3050	4000	02/01/19	35,06	14,1	-	FR0013288636
682EZ	3100	3925	02/01/19	34,40	14,1	-	FR0013303732
577HZ	3200	4125	02/01/19	34,51	19,5	-	FR0013288644
682FZ	3300	4075	02/01/19	33,70	20,9	-	FR0013303740
577JZ	3400	4400	02/01/19	33,15	-	Oui	FR0013288651
682GZ	2800	3825	22/03/19	34,71	10,2	-	FR0013303757
682HZ	3000	3925	22/03/19	34,39	14,1	-	FR0013303765
682JZ	3200	4075	22/03/19	33,89	20,2	-	FR0013303773
682KZ	3400	4325	22/03/19	33,01	-	Oui	FR0013303781
682LZ	2500	3800	28/06/19	34,96	8,7	-	FR0013303799
682MZ	2600	3850	28/06/19	34,91	10,3	-	FR0013303807
577KZ	2700	4000	28/06/19	35,44	12,9	-	FR0013288669
577LZ	2800	4075	28/06/19	35,32	15,4	-	FR0013288677
682WZ	2850	4080	28/06/19	35,05	16,4	-	FR0013303898
577MZ	2900	4150	28/06/19	35,08	18,3	-	FR0013288685
577NZ	3000	4250	28/06/19	34,80	22,1	-	FR0013288693
577PZ	3100	4375	28/06/19	34,43	27,1	-	FR0013288701
577QZ	3200	4525	28/06/19	33,91	33,4	-	FR0013288719
577RZ	3300	4775	28/06/19	33,35	43,2	-	FR0013288727
577SZ	3400	5200	28/06/19	32,24	-	Oui	FR0013288735
682NZ	2500	3850	27/09/19	34,81	10,6	-	FR0013303815
682PZ	2700	3950	27/09/19	34,50	14,5	-	FR0013303823
682XZ	2840	4155	27/09/19	34,86	19,2	-	FR0013303906
682QZ	2900	4100	27/09/19	34,20	19,9	-	FR0013303831
682RZ	3100	4300	27/09/19	33,64	27,8	-	FR0013303849
682SZ	3300	4675	27/09/19	32,94	41,9	-	FR0013303856
577TZ	2500	4025	31/12/19	35,51	13,3	-	FR0013288743
577UZ	2700	4150	31/12/19	35,08	18,3	-	FR0013288750
577VZ	2900	4350	31/12/19	34,72	25,3	-	FR0013288768
577WZ	3100	4625	31/12/19	34,04	35,9	-	FR0013288776
577XZ	3300	5150	31/12/19	33,08	55,7	-	FR0013288784

Bonus cappés Actions

Mnémo.	Barrière	Niveau Bonus	Maturité	Cours produit	Perf. max. (%)	Barrière touchée	ISIN
Accor (45,37 EUR)							
441VZ	31,5	45	20/06/18	44,79	0,5	-	FR0013273638
441WZ	35,7	48	20/06/18	47	2,1	-	FR0013273646
749RZ ❖	37,5	49	02/01/19	45,26	8,3	-	FR0013314952
749SZ ❖	35	50	28/06/19	45,15	10,7	-	FR0013314960
749TZ ❖	40	54	28/06/19	44,81	20,5	-	FR0013314978
749UZ ❖	37,5	53,5	31/12/19	44,74	19,6	-	FR0013314986
Air France - KLM (9,99 EUR)							
202RZ	5	8,1	21/03/18	8,09	0,1	-	FR0013242674
439MZ	7,8	14,3	21/03/18	14,17	0,9	-	FR0013272838
439NZ	9	15,1	21/03/18	13,85	9,0	-	FR0013272846
439PZ	10,2	16,2	21/03/18	9,98	-	Oui	FR0013272853
202SZ	5	8,4	20/06/18	8,34	0,7	-	FR0013242682
439QZ	7,8	15	20/06/18	13,32	12,6	-	FR0013272861
439RZ	9,6	16,6	20/06/18	10,95	51,6	-	FR0013272879
58FOZ	10	16,6	28/09/18	9,95	-	Oui	FR0013289618
7490Z ❖	8	13,8	02/01/19	11,05	24,9	-	FR0013315041
7491Z ❖	9	14,4	02/01/19	10,53	36,8	-	FR0013315058
7492Z ❖	10	15,2	02/01/19	9,87	-	Oui	FR0013315066
58GOZ	10	17,4	02/01/19	9,93	-	Oui	FR0013289626
7493Z ❖	8,5	15,2	28/06/19	10,65	42,7	-	FR0013315074
7494Z ❖	10	16,6	28/06/19	9,82	-	Oui	FR0013315082
7495Z ❖	9	16,7	31/12/19	10,31	62,0	-	FR0013315090
Air Liquide (102,28 EUR)							
202VZ	68,182	100,909	20/06/18	110,81	0,2	-	FR0013242716
439TZ	78,546	105,455	20/06/18	114,58	1,2	-	FR0013272895
439UZ	88,364	112,727	20/06/18	118,91	4,3	-	FR0013272903
58HOZ	75	111	02/01/19	105,73	5,0	-	FR0013289634
7496Z ❖	90	118	02/01/19	104,87	12,5	-	FR0013315108
7497Z ❖	100	125	02/01/19	99,33	-	Oui	FR0013315116
7498Z ❖	85	121	28/06/19	102,98	17,5	-	FR0013315124
7499Z ❖	95	130	28/06/19	100,92	28,8	-	FR0013315132
Airbus SE (96,70 EUR)							
202LZ	50	76,5	21/03/18	76,49	0,0	-	FR0013242625
441YZ	66,6	83	21/03/18	82,99	0,0	-	FR0013273661
442AZ	62,9	85	20/06/18	84,17	1,0	-	FR0013273687
58DOZ	60	87,5	28/09/18	85,57	2,3	-	FR0013289592
58EOZ	50	84,5	02/01/19	83,17	1,6	-	FR0013289600
749VZ ❖	65	98	02/01/19	93,09	5,3	-	FR0013314994
749WZ ❖	75	105	02/01/19	94,77	10,8	-	FR0013315009
749XZ ❖	60	100	28/06/19	92,55	8,0	-	FR0013315017
749YZ ❖	70	108	28/06/19	94,08	14,8	-	FR0013315025
749ZZ ❖	65	109	31/12/19	94,24	15,7	-	FR0013315033
ArcelorMittal (29,08 EUR)							
205HZ	15	28,2	21/03/18	9,39	0,1	-	FR0013243318
442DZ	18,7	26	21/03/18	25,99	0,0	-	FR0013273711
205KZ	15	29,4	20/06/18	9,75	0,5	-	FR0013243334
442FZ	18,7	28	20/06/18	27,53	1,7	-	FR0013273737
751GZ ❖	20	32,5	02/01/19	29,63	9,7	-	FR0013315785
751HZ ❖	25	36	02/01/19	29,37	22,6	-	FR0013315793
751JZ ❖	20	35	28/06/19	29,66	18,0	-	FR0013315801
751KZ ❖	25	39,5	28/06/19	29,27	35,0	-	FR0013315819
751LZ ❖	22,5	39	31/12/19	29,22	33,5	-	FR0013315827
AtoS S.A. (122,29 EUR)							
753EZ ❖	105	140	02/01/19	124,61	12,4	-	FR0013316445
753FZ ❖	115	147	02/01/19	122,7	19,8	-	FR0013316452
753GZ ❖	90	139	28/06/19	125,41	10,8	-	FR0013316460
753HZ ❖	100	144	28/06/19	123,95	16,2	-	FR0013316478
753JZ ❖	110	152	28/06/19	122,41	24,2	-	FR0013316486
Axa (25,40 EUR)							
203BZ	16	27,5	20/06/18	27,37	0,5	-	FR0013242773
439ZZ	22,1	30,5	20/06/18	27,88	9,4	-	FR0013272952
58JOZ	18	27,5	28/09/18	26,49	3,8	-	FR0013289642
58KOZ	18	28	02/01/19	26,44	5,9	-	FR0013289659
75AOZ ❖	22,5	30,5	02/01/19	25,73	18,5	-	FR0013315140
75BOZ ❖	20	31	28/06/19	25,61	21,0	-	FR0013315157
75COZ ❖	20	32,5	31/12/19	25,29	28,5	-	FR0013315165
BNP Paribas (64,86 EUR)							
58LOZ	57,8	71	21/03/18	70,69	0,4	-	FR0013289667
203JZ	40	69,5	20/06/18	69,19	0,4	-	FR0013242849
44COZ	46,2	71	20/06/18	70,04	1,4	-	FR0013272986
44DOZ	52,8	76	20/06/18	72,55	4,8	-	FR0013272994
58MOZ	45	72	28/09/18	69,4	3,7	-	FR0013289675
58NOZ	50	74,5	28/09/18	69,57	7,1	-	FR0013289683
75DOZ ❖	50	73	02/01/19	66,95	9,0	-	FR0013315173
58POZ	50	76,5	02/01/19	68,93	11,0	-	FR0013289691
75EOZ ❖	60	81	02/01/19	64,63	25,3	-	FR0013315181
75FOZ ❖	45	76	28/06/19	67,26	13,0	-	FR0013315199
75GOZ ❖	55	86	28/06/19	64,93	32,5	-	FR0013315207
75HOZ ❖	50	84	31/12/19	65,18	28,9	-	FR0013315215
Bouygues (42,60 EUR)							
203QZ	27	42	21/03/18	41,99	0,0	-	FR0013242906
203RZ	24	41,5	20/06/18	41,45	0,1	-	FR0013242914
442JZ	32,3	47	20/06/18	45,45	3,4	-	FR0013273760
58SOZ	30	44,5	28/09/18	42,54	4,6	-	FR0013289725
75JOZ ❖	35	49,5	02/01/19	43,09	14,9	-	FR0013315223
75KOZ ❖	40	54,5	02/01/19	40,68	-	Oui	FR0013315231
75LOZ ❖	32,5	51,5	28/06/19	43	19,8	-	FR0013315249
75MOZ ❖	37,5	57,5	28/06/19	42,06	36,7	-	FR0013315256
75NOZ ❖	35	57	31/12/19	42,18	35,1	-	FR0013315264
Capgemini SE (104,03 EUR)							
204AZ	60	91,5	20/06/18	91,49	0,0	-	FR0013243003
442LZ	70,5	101	20/06/18	100,58	0,4	-	FR0013273786
442MZ	79,9	107	20/06/18	105,35	1,6	-	FR0013273794
58WOZ	70	105,5	28/09/18	103,68	1,8	-	FR0013289766
58XOZ	70	107,5	02/01/19	103,9	3,5	-	FR0013289774
75SOZ ❖	90	118	02/01/19	105,85	11,5	-	FR0013315306
75TOZ ❖	85	121	28/06/19	104,75	15,5	-	FR0013315314
Carrefour (19,26 EUR)							
8N39Z	16	25	14/03/18	24,89	0,4	-	FR0013225257
58YOZ	14	18,1	21/03/18	18,08	0,1	-	FR0013289782
44GOZ	17,6	23,5	21/03/18	19,24	-	Oui	FR0013273026
58ZOZ	14	19,3	20/06/18	18,91	2,1	-	FR0013289790
204DZ	16	25,5	20/06/18	23,5	8,5	-	FR0013243037
580BZ	11,4	18,4	28/09/18	18,21	1,0	-	FR0013289816
580AZ	13,4	19,6	28/09/18	18,95	3,4	-	FR0013289808
44HOZ	15,4	23,5	28/09/18	21,1	11,4	-	FR0013273034
44JOZ	17,6	25,5	28/09/18	18,64	-	Oui	FR0013273042
580DZ	12	19,1	02/01/19	18,5	3,2	-	FR0013289832
75UOZ ❖	15	21,5	02/01/19	19,62	9,6	-	FR0013315322
75VOZ ❖	17,5	24	02/01/19	19,46	23,3	-	FR0013315330
75WOZ ❖	15	24	31/12/19	19,19	25,1	-	FR0013315348
Casino (45,97 EUR)							
1N4OZ	30	55,5	14/03/18	55,49	0,0	-	FR0013225273
204JZ	40	63	21/03/18	61,72	2,1	-	FR0013243086
442PZ	44,8	62	21/03/18	45,95	-	Oui	FR0013273810
580GZ	34,2	54	20/06/18	51,86	4,1	-	FR0013289865
442QZ	39,2	62	20/06/18	55,02	12,7	-	FR0013273828
442RZ	44,8	66	20/06/18	44,53	-	Oui	FR0013273836
580HZ	30	53	28/09/18	51,09	3,7	-	FR0013289873
580JZ	35	55,5	28/09/18	51,01	8,8	-	FR0013289881
580KZ	30	54,5	02/01/19	50,9	7,1	-	FR0013289899
580LZ	35	57,5	02/01/19	49,82	15,4	-	FR0013289907
75XOZ ❖	37,5	54	02/01/19	46,73	15,6	-	FR0013315355
75YOZ ❖	35	56	28/06/19	46,46	20,5	-	FR0013315363
75ZOZ ❖	40	63	28/06/19	45,41	38,7	-	FR0013315371
750AZ ❖	37,5	63,5	31/12/19	45,35	40,0	-	FR0013315389
750BZ ❖	42,5	76,5	31/12/19	44,2	73,1	-	FR0013315397
Credit Agricole (13,91 EUR)							
44EOZ	12,6	16,3	21/03/18	16,05	1,6	-	FR0013273000
203VZ	8	14,6	20/06/18	14,57	0,2	-	FR0013242955
44FOZ	10,5	16	20/06/18	15,54	3,0	-	FR0013273018
58TOZ	12,5	17,1	20/06/18	14,98	14,2	-	FR0013289733
58UOZ	10	16,1	28/09/18	15,26	5,5	-	FR0013289741
58VOZ	10	16,5	02/01/19	15,1	9,3	-	FR0013289758
75POZ ❖	12,5	17,5	02/01/19	14,05	24,6	-	FR0013315272
75QOZ ❖	12,5	19,5	28/06/19	13,68	42,5	-	FR0013315280
75ROZ ❖	12,5	21	31/12/19	13,6	54,4	-	FR0013315298
Danone (64,38 EUR)							
44KOZ	56,1	73	20/06/18	68,19	7,1	-	FR0013273059
580QZ	50	73,5	02/01/19	68,6	7,1	-	FR0013289949
750GZ ❖	60	76	02/01/19	64,4	18,0	-	FR0013315447
750HZ ❖	60	82	28/06/19	63,14	29,9	-	FR0013315454
750JZ ❖	60	85	31/12/19	62,81	35,3	-	FR0013315462
Eiffage (92,67 EUR)							
580YZ	70	94,5	28/09/18	91,39	3,4	-	FR0013290020
750WZ ❖	85	107	02/01/19	93,1	14,9	-	FR0013315587
750XZ ❖	80	109	28/06/19	92,8	17,5	-	FR0013315595
Electricite de France (10,46 EUR)							
580RZ	9,2	12,2	21/03/18	12,01	1,6	-	FR0013289956
204UZ	6	11,2	20/06/18	11,09	1,0	-	FR0013243185
204VZ	7	12,4	20/06/18	12,07	2,7	-	FR0013243193
580SZ	9	13	20/06/18	11,3	15,0	-	FR0013289964
442XZ	6	10,3	28/09/18	10,05	2,5	-	FR0013273893
442YZ	7,2	11,6	28/09/18	10,86	6,8	-	FR0013273901
750KZ ❖	7	12	02/01/19	10,95	9,6	-	FR0013315470
580TZ	8	13,2	02/01/19	11,05	19,5	-	FR0013289972
750LZ ❖	9	13,6	02/01/19	10,6	28,3	-	FR0013315488
750MZ ❖	7,5	13,1	28/06/19	10,66	22,9	-	FR0013315496
750NZ ❖	9	14,7	28/06/19	10,35	42,0	-	FR0013315504
Engie (12,57 EUR)							
9N41Z	8	13,3	14/03/18	13,29	0,1	-	FR0013225372
204WZ	10	14,7	21/03/18	14,69	0,1	-	FR0013243201
44ROZ	11,2	16	20/06/18	14,25	12,3	-	FR0013273117
580UZ	10	15,6	02/01/19	13,61	14,6	-	FR0013289980
750PZ ❖	11,5	15,3	02/01/19	12,5	22,4	-	FR0013315512
750QZ ❖	11	15,7	28/06/19	12,31	27,5	-	FR0013315520
750RZ ❖	12	17	28/06/19	12,08	40,7	-	FR0013315538
750SZ ❖	11	16,7	31/12/19	12,08	38,2	-	FR0013315546
Essilor Intl (109,30 EUR)							
4N4ZZ	75	110	14/03/18	109,99	0,0	-	FR0013225406
204ZZ	75	115	20/06/18	114,33	0,6	-	FR0013243235
580XZ	75	112	02/01/19	109,1	2,7	-	FR0013290012
750TZ ❖	95	122	02/01/19	111,72	9,2	-	FR0013315553
750UZ ❖	90	125	28/06/19	111,67	11,9	-	FR0013315561
750VZ ❖	100	133	28/06/19	110,67	20,2	-	FR0013315579
Kering (389,39 EUR)							
440DZ	226,5	330	20/06/18	329,95	0,0	-	FR0013273232
581YZ	286,7	390	20/06/18	384,04	1,6	-	FR0013290269
581ZZ	240	380	28/09/18	374,38	1,5	-	FR0013290277

Mnémo.		Barrière	Niveau Bonus	Maturité	Cours produit	Perf. max. (%)	Barrière touchée	ISIN
582AZ		240	388	02/01/19	376,36	3,1	-	FR0013290285
7511Z	❖	310	440	02/01/19	399,18	10,2	-	FR0013315975
7512Z	❖	340	459	02/01/19	395,91	15,9	-	FR0013315983
7513Z	❖	280	449	28/06/19	399,41	12,4	-	FR0013315991
7514Z	❖	320	476	28/06/19	396,34	20,1	-	FR0013316007
7515Z	❖	360	516	28/06/19	391,29	31,9	-	FR0013316015
LafargeHolcim Ltd (47,73 EUR)								
442ZZ		44,2	57	21/03/18	55,38	2,9	-	FR0013273919
205XZ		40	64,5	20/06/18	59,54	8,3	-	FR0013243458
443AZ		44,2	61	20/06/18	51,38	18,7	-	FR0013273927
580ZZ		35	52	28/09/18	49,83	4,4	-	FR0013290038
581AZ		35	53	02/01/19	49,58	6,9	-	FR0013290046
7503Z	❖	40	55	02/01/19	49,05	12,1	-	FR0013315652
7504Z	❖	35	55	28/06/19	49,33	11,5	-	FR0013315660
7505Z	❖	40	60	28/06/19	48,84	22,9	-	FR0013315678
Lagardere (24,82 EUR)								
443BZ		23,8	30	21/03/18	24,81	-	Oui	FR0013273935
443CZ		21	30	20/06/18	28	7,1	-	FR0013273943
443DZ		23,8	32,5	20/06/18	23,66	-	Oui	FR0013273950
7500Z	❖	20	29,5	28/06/19	24,99	18,0	-	FR0013315629
Legrand (63,32 EUR)								
7501Z	❖	60	73	02/01/19	63,99	14,1	-	FR0013315637
7502Z	❖	60	77	28/06/19	63,31	21,6	-	FR0013315645
L'Oreal (175,27 EUR)								
440AZ		162	203	20/06/18	184,47	10,0	-	FR0013273208
751UZ	❖	160	199	02/01/19	176,32	12,9	-	FR0013315900
751VZ	❖	150	202	28/06/19	175,18	15,3	-	FR0013315918
751WZ	❖	165	218	28/06/19	173,42	25,7	-	FR0013315926
LVMH (244,08 EUR)								
581BZ		215,3	258	21/03/18	255,92	0,8	-	FR0013290053
206BZ		140	214	20/06/18	213,51	0,2	-	FR0013243490
44U0Z		185,3	255	20/06/18	248,17	2,8	-	FR0013273141
581CZ		180	258	28/09/18	245,43	5,1	-	FR0013290061
581DZ		180	264	02/01/19	244,02	8,2	-	FR0013290079
7506Z	❖	200	273	02/01/19	244,99	11,4	-	FR0013315686
7507Z	❖	220	287	02/01/19	243,77	17,7	-	FR0013315694
7508Z	❖	180	274	28/06/19	242,71	12,9	-	FR0013315702
7509Z	❖	200	288	28/06/19	242,14	18,9	-	FR0013315710
751AZ	❖	220	308	28/06/19	241,82	27,4	-	FR0013315728
Michelin (124,68 EUR)								
44V0Z		108	133	21/03/18	132,52	0,4	-	FR0013273158
206EZ		75	119	20/06/18	118,65	0,3	-	FR0013243524
44W0Z		102	137	20/06/18	130,73	4,8	-	FR0013273166
581EZ		90	132	28/09/18	126,51	4,3	-	FR0013290087
581FZ		90	136	02/01/19	126,69	7,3	-	FR0013290095
751BZ	❖	100	140	02/01/19	127,16	10,1	-	FR0013315736
751CZ	❖	110	147	02/01/19	126,02	16,6	-	FR0013315744
751DZ	❖	100	145	28/06/19	125,87	15,2	-	FR0013315751
751EZ	❖	115	160	28/06/19	123,62	29,4	-	FR0013315769
751FZ	❖	105	155	31/12/19	124,43	24,6	-	FR0013315777
NATIXIS (7,01 EUR)								
204KZ		4	6,6	21/03/18	6,59	0,2	-	FR0013243094
443KZ		4,5	7	20/06/18	6,97	0,4	-	FR0013274016
443LZ		5,1	7,7	20/06/18	7,55	2,0	-	FR0013274024
580MZ		5	7,6	28/09/18	7,28	4,4	-	FR0013289915
580NZ		5	7,8	02/01/19	7,25	7,6	-	FR0013289923
750CZ	❖	6	8,2	02/01/19	7,04	16,5	-	FR0013315405
750DZ	❖	5	8,1	28/06/19	7,01	15,5	-	FR0013315413
750EZ	❖	6	9,3	28/06/19	6,95	33,8	-	FR0013315421
750FZ	❖	5,5	8,7	31/12/19	6,87	26,6	-	FR0013315439
Neopost SA (22,60 EUR)								
206QZ		18	31,5	21/03/18	30,95	1,8	-	FR0013243615
206RZ		21	34,5	21/03/18	29,36	17,5	-	FR0013243623
443NZ		30	42,5	21/03/18	22,59	-	Oui	FR0013274040
206SZ		18	32,5	20/06/18	27,68	17,4	-	FR0013243631
206TZ		21	35,5	20/06/18	25,29	40,4	-	FR0013243649
751PZ	❖	17,5	29	02/01/19	22,92	26,5	-	FR0013315850
751QZ	❖	17,5	32	28/06/19	22,4	42,9	-	FR0013315868
Nokia (4,65 EUR)								
206LZ		3,5	5,7	21/03/18	5,69	0,2	-	FR0013243573
206MZ		3	5,5	20/06/18	5,43	1,3	-	FR0013243581
206NZ		3,5	6	20/06/18	5,68	5,6	-	FR0013243599
581JZ		3,5	5,5	28/09/18	4,97	10,7	-	FR0013290129
581KZ		3	5,3	02/01/19	4,93	7,5	-	FR0013290137
581LZ		3,5	5,7	02/01/19	4,92	15,9	-	FR0013290145
751MZ	❖	3	5,2	27/06/19	4,55	14,3	-	FR0013315835
751NZ	❖	3	5,5	31/12/19	4,53	21,4	-	FR0013315843
Orange (13,60 EUR)								
206XZ		10	16,1	20/06/18	15,89	1,3	-	FR0013243680
44Y0Z		10,5	15,6	28/09/18	14,8	5,4	-	FR0013273182
44Z0Z		11,9	16,9	28/09/18	14,76	14,5	-	FR0013273190
581RZ		10	15,3	02/01/19	14,36	6,5	-	FR0013290194
751RZ	❖	12,5	16,3	02/01/19	13,57	20,1	-	FR0013315876
751SZ	❖	11,5	17,1	31/12/19	13,4	27,6	-	FR0013315884
751TZ	❖	13	19,6	31/12/19	13,03	50,4	-	FR0013315892
Pernod-Ricard (133,03 EUR)								
751XZ	❖	115	141	02/01/19	131,85	6,9	-	FR0013315934
751YZ	❖	110	143	28/06/19	131,17	9,0	-	FR0013315942
Peugeot (17,88 EUR)								
6N46Z		10	17,2	14/03/18	17,19	0,1	-	FR0013225745
207HZ		14	22,6	21/03/18	22,53	0,3	-	FR0013243789
581SZ		16	21,5	21/03/18	20,89	2,9	-	FR0013290202
443RZ		16,2	22	21/03/18	21,19	3,8	-	FR0013274073
207JZ		12	22,2	20/06/18	21,61	2,7	-	FR0013243797
207KZ		14	24	20/06/18	22,28	7,7	-	FR0013243805
443SZ		16,2	23,5	20/06/18	19,65	19,6	-	FR0013274081
581VZ		16	24	28/09/18	19	26,3	-	FR0013290236
751ZZ	❖	12,5	20	02/01/19	18,62	7,4	-	FR0013315959
7510Z	❖	12,5	21,5	28/06/19	18,59	15,7	-	FR0013315967
Publicis (61,49 EUR)								
207TZ		50	68,5	21/03/18	68,31	0,3	-	FR0013243888
582BZ		50	66,5	20/06/18	62,69	6,1	-	FR0013290293
443UZ		48	69	28/09/18	63,12	9,3	-	FR0013274107
443VZ		54,4	74	28/09/18	58,99	-	Oui	FR0013274115
582CZ		40	64,5	02/01/19	61,14	5,5	-	FR0013290301
7516Z	❖	45	63	02/01/19	59,01	6,8	-	FR0013316023
7517Z	❖	40	64	28/06/19	58,96	8,5	-	FR0013316031
7518Z	❖	45	69	28/06/19	60,26	14,5	-	FR0013316049
Renault (86,60 EUR)								
582DZ		70	93	20/06/18	89,54	3,9	-	FR0013290319
440GZ		57,4	92	28/09/18	89,23	3,1	-	FR0013273265
440HZ		65,6	99	28/09/18	90,59	9,3	-	FR0013273273
Safran (89,59 EUR)								
440KZ		57,4	89	28/09/18	86,98	2,3	-	FR0013273299
440LZ		65,6	94	28/09/18	89,62	4,9	-	FR0013273307
Saint Gobain (44,12 EUR)								
208YZ		35	51,5	21/03/18	51,46	0,1	-	FR0013244175
440WZ		40,8	52,5	21/03/18	51,04	2,9	-	FR0013273406
208ZZ		30	49,5	20/06/18	48,94	1,1	-	FR0013244183
586QZ		40	54,5	20/06/18	48,27	12,9	-	FR0013290418
440XZ		33,6	53	28/09/18	49,58	6,9	-	FR0013273414
440YZ		38,4	56,5	28/09/18	48,3	17,0	-	FR0013273422
586RZ		35	55	02/01/19	48,22	14,1	-	FR0013290426
752QZ	❖	40	53	02/01/19	44,54	19,0	-	FR0013316205
752RZ	❖	37,5	56,5	31/12/19	43,69	29,3	-	FR0013316213
752SZ	❖	42,5	62,5	31/12/19	41,53	-	Oui	FR0013316221
Sanofi SA (64,38 EUR)								
440MZ		71,4	90	21/03/18	64,38	-	Oui	FR0013273315
208FZ		60	91,5	20/06/18	72,92	25,5	-	FR0013244001
440NZ		67,2	92	20/06/18	61,74	-	Oui	FR0013273323
582HZ		60	89,5	02/01/19	66,49	34,6	-	FR0013290350
752CZ	❖	65	83	02/01/19	61,58	-	Oui	FR0013316080
752DZ	❖	60	85	28/06/19	61,87	37,4	-	FR0013316098
752FZ	❖	65	99	31/12/19	59	-	Oui	FR0013316114
Schneider Electric SA (72,11 EUR)								
208KZ		45	70	21/03/18	69,99	0,0	-	FR0013244043
440QZ		61,2	77	21/03/18	76,82	0,2	-	FR0013273349
440RZ		47,6	73	20/06/18	72,46	0,7	-	FR0013273356
440SZ		54,4	76	20/06/18	74,35	2,2	-	FR0013273364
582JZ		50	78,5	28/09/18	76,03	3,2	-	FR0013290368
582KZ		50	80	02/01/19	75,63	5,8	-	FR0013290376
752GZ	❖	65	85	02/01/19	72,66	17,0	-	FR0013316122
752HZ	❖	60	87	28/06/19	72,55	19,9	-	FR0013316130
Societe Generale (46,25 EUR)								
2N50Z		30	52,5	14/03/18	52,49	0,0	-	FR0013226032
209CZ		35	56	21/03/18	55,99	0,0	-	FR0013244217
586SZ		40	51,5	21/03/18	51,16	0,7	-	FR0013290434
441AZ		40	54,5	21/03/18	54,06	0,8	-	FR0013273448
209DZ		30	55,5	20/06/18	54,8	1,3	-	FR0013244225
441BZ		35	55	20/06/18	52,94	3,9	-	FR0013273455
441CZ		40	59	20/06/18	52,3	12,8	-	FR0013273463
586TZ		30	52	28/09/18	50,21	3,6	-	FR0013290442
586UZ		35	54,5	28/09/18	50,15	8,7	-	FR0013290459
586VZ		30	53,5	02/01/19	50,31	6,3	-	FR0013290467
586WZ		35	56,5	02/01/19	49,89	13,2	-	FR0013290475
752TZ	❖	40	56	02/01/19	46,52	20,4	-	FR0013316239
752UZ	❖	30	52,5	28/06/19	46,45	13,0	-	FR0013316247
752VZ	❖	35	57,5	28/06/19	46,38	24,0	-	FR0013316254
752WZ	❖	40	66	28/06/19	46	43,5	-	FR0013316262
752XZ	❖	30	55	31/12/19	45,95	19,7	-	FR0013316270
752YZ	❖	35	60,5	31/12/19	45,73	32,3	-	FR0013316288
752ZZ	❖	40	69,5	31/12/19	45,36	53,2	-	FR0013316296
Sodexo (98,51 EUR)								
753KZ	❖	90	112	02/01/19	100,46	11,5	-	FR0013316494
753LZ	❖	95	115	02/01/19	99,63	15,4	-	FR0013316502
Solvay (113,81 EUR)								
753MZ	❖	100	128	02/01/19	116,05	10,3	-	FR0013316510
753NZ	❖	90	129	28/06/19	115,95	11,3	-	FR0013316528
753PZ	❖	105	142	28/06/19	113,75	24,8	-	FR0013316536
STMicroelectronics (18,27 EUR)								
586XZ		14	18,6	21/03/18	18,58	0,1	-	FR0013290483
209KZ		10	17,5	20/06/18	17,39	0,6	-	FR0013244282
586YZ		12	18,3	20/06/18	17,94	2,0	-	FR0013290491
586ZZ		14	19,7	20/06/18	18,71	5,3	-	FR0013290509
587AZ		12	19,1	28/09/18	17,97	6,3	-	FR0013290517
587BZ		12	19,8	02/01/19	17,89	10,7	-	FR0013290525
Suez Environnement (10,72 EUR)								
443WZ		13,6	17,5	21/03/18	10,71	-	Oui	FR0013274123
208QZ		10	15,8	20/06/18	11,58	36,4	-	FR0013244092
443XZ		12,8	18	20/06/18	10,15	-	Oui	FR0013274131
443YZ		14,4	19,5	20/06/18	10,15	-	Oui	FR0013274149
582LZ		12	16,9	28/09/18	10,15	-	Oui	FR0013290384
752JZ	❖	9	12,7	02/01/19	10,57	20,2	-	FR0013316148
752KZ	❖	10	13,6	02/01/19	10,38	31,0	-	FR0013316155
752LZ	❖	8,5	13,5	28/06/19	10,4	29,8	-	FR0013316163
752MZ	❖	10	16	28/06/19	10,07	58,9	-	FR0013316171
TechnipFMC PLC (24,02 EUR)								
443ZZ		16,8	27	20/06/18	26,21	3,0	-	FR0013274156
444AZ		19,2	28,5	20/06/18	26,46	7,7	-	FR0013274164
750YZ	❖	20	30	02/01/19	25,03	19,9	-	FR0013315603
Total (46,31 EUR)								
209PZ		35	53,5	20/06/18	52,82	1,3	-	FR0013244324
587DZ		35	48,5	28/09/18	47,13	2,9	-	FR0013290541
Unibail-Rodamco SE (188,90 EUR)								
444BZ		185,3	238	20/06/18	180,65	-	Oui	FR0013274172
587EZ		160	224	28/09/18	195,95	14,3	-	FR0013290558
7520Z	❖	170	225	02/01/19	186,6	20,6	-	FR0013316304
7521Z	❖	160	232	28/06/19	185,5	25,1	-	FR0013316312
Valeo (60,06 EUR)								
444CZ		54,4	71	21/03/18	69,69	1,9	-	FR0013274180
21F0Z		40	66,5	20/06/18	65,55	1,4	-	FR0013244530
444DZ		51,2	72	20/06/18	66,45	8,4	-	FR0013274198
587PZ		40	68	28/09/18	65,72	3,5	-	FR0013290640
587QZ		50	73,5	28/09/18	64,9	13,3	-	FR0013290657
587RZ		40	69,5	02/01/19	65,5	6,1	-	FR0013290665
753CZ	❖	50	71	02/01/19	62,21	14,1	-	FR0013316429
753DZ	❖	50	75	28/06/19	61,63	21,7	-	FR0013316437
Vallourec (5,00 EUR)								
587JZ		3,4	5,2	21/03/18	5,18	0,4	-	FR0013290590
441PZ		3,9	6,4	21/03/18	6,27	2,1	-	FR0013273570
441RZ		3,3	6,3	20/06/18	5,97	5,5	-	FR0013273596
441SZ		3,9	6,8	20/06/18	5,94	14,5	-	FR0013273604
587KZ		3	5,5	28/09/18	5,09	8,1	-	FR0013290608
587LZ		3,5	5,9	28/09/18	5,19	13,7	-	FR0013290616
587MZ		3	5,7	02/01/19	5,05	12,9	-	FR0013290624
587NZ		3,5	6,2	02/01/19	5,12	21,1	-	FR0013290632
7529Z	❖	4	7	02/01/19	5,26	33,1	-	FR0013316395
753AZ	❖	4	7,7	28/06/19	5,23	47,2	-	FR0013316403
753BZ	❖	4,5	8,4	28/06/19	5,07	65,7	-	FR0013316411
Veolia Environnement (19,30 EUR)								
209VZ		12	18,6	20/06/18	18,51	0,5	-	FR0013244431
441FZ		17	23	20/06/18	20,6	11,7	-	FR0013273497
7523Z	❖	17,5	23	02/01/19	19,18	19,9	-	FR0013316338
7524Z	❖	15	22,5	28/06/19	19,27	16,8	-	FR0013316346
7525Z	❖	17,5	25,5	28/06/19	18,9	34,9	-	FR0013316353
Vinci (82,38 EUR)								
208UZ		50	77	20/06/18	76,88	0,2	-	FR0013244134
440VZ		66,6	89	20/06/18	86,14	3,3	-	FR0013273398
582MZ		60	88	28/09/18	84,99	3,5	-	FR0013290392
586PZ		60	90,5	02/01/19	85,2	6,2	-	FR0013290400
752NZ	❖	75	98	02/01/19	83,21	17,8	-	FR0013316189
752PZ	❖	70	99	28/06/19	82,51	20,0	-	FR0013316197
Vivendi (21,31 EUR)								
587FZ		18	23	21/03/18	22,87	0,6	-	FR0013290566
441LZ		15	22	20/06/18	21,59	1,9	-	FR0013273547
441MZ		17	24	20/06/18	22,75	5,5	-	FR0013273554
587GZ		16	23,5	28/09/18	21,94	7,1	-	FR0013290574
587HZ		16	24	02/01/19	21,68	10,7	-	FR0013290582
7526Z	❖	17,5	25,5	02/01/19	21,99	16,0	-	FR0013316361
7527Z	❖	17,5	27,5	28/06/19	21,68	26,8	-	FR0013316379
7528Z	❖	20	30,5	28/06/19	21,09	44,6	-	FR0013316387

Bonus Classic Indices

CAC 40 (5276,23 pts)								
473HZ		4500	5450	20/06/18	53,43	2,0	-	FR0013278181
473JZ		4700	5450	20/06/18	52,93	3,0	-	FR0013278199
473KZ		4900	5750	20/06/18	53,98	6,5	-	FR0013278207
473LZ		4500	5500	28/09/18	53,03	3,7	-	FR0013278215
473MZ		4700	5500	28/09/18	52,44	4,9	-	FR0013278223
473NZ		4900	5750	28/09/18	52,73	9,0	-	FR0013278231
473PZ		4400	5450	02/01/19	52,62	3,6	-	FR0013278249
473QZ		4600	5450	02/01/19	52,08	4,6	-	FR0013278256
473RZ		4800	5750	02/01/19	52,47	9,6	-	FR0013278264
EURO STOXX 50 (3422,72 pts)								
2N22Z		2000	3250	20/06/18	34,22	-5,0	-	FR0013219854
4N22Z		2200	3350	20/06/18	34,48	-2,8	-	FR0013219862
5N22Z		2400	3450	20/06/18	34,84	-1,0	-	FR0013219870
6N22Z		2600	3700	20/06/18	36,45	1,5	-	FR0013219888
7N22Z		2800	4150	20/06/18	39,87	4,1	-	FR0013219896
30R3Z		3200	4100	20/06/18	36,44	12,5	-	FR0013255213
30R4Z		3400	4600	20/06/18	33,42	-	Oui	FR0013255221
8N22Z		2000	3200	26/09/18	34,22	-6,5	-	FR0013219904
9N22Z		2200	3400	26/09/18	34,78	-2,2	-	FR0013219912
1N23Z		2400	3550	26/09/18	35,32	0,5	-	FR0013219920
2N23Z		2600	3800	26/09/18	36,67	3,6	-	FR0013219938
4N23Z		2800	4300	26/09/18	39,71	8,3	-	FR0013219946
5N23Z		2000	3200	28/12/18	34,23	-6,5	-	FR0013219953
6N23Z		2200	3300	28/12/18	34,32	-3,8	-	FR0013219961
7N23Z		2400	3550	28/12/18	35,12	1,1	-	FR0013219979
30R5Z		2500	3825	28/12/18	36,68	4,3	-	FR0013255239
8N23Z		2600	3850	28/12/18	36,51	5,5	-	FR0013219987
30R6Z		2700	3725	28/12/18	35,36	5,3	-	FR0013255247
9N23Z		2800	4450	28/12/18	39,71	12,1	-	FR0013219995
30R7Z		2900	3925	28/12/18	35,68	10,0	-	FR0013255254
30R8Z		3000	4050	28/12/18	35,76	13,3	-	FR0013255262
30R9Z		3100	4200	28/12/18	35,66	17,8	-	FR0013255270
30S0Z		3200	4375	28/12/18	35,31	23,9	-	FR0013255288
30S1Z		3300	4625	28/12/18	34,69	33,3	-	FR0013255296

Sous-jacent	Cours Sous-jacent	Mnémo.	Cours Produit	ISIN

Certificats 100% illimités

Argent	16,63	J934Z	12,92	FR0011004456
Or	1340,40	J932Z	106,04	FR0011004449

ComStage ETFs

CAC 40	4648	Z40	67,05	LU0419740799

Warrants

Action France

Mnémo.		Call/Put	Prix d'exer. (strike)	Maturité	Cours produit	Parité	Delta %	Elasticité	ISIN
Accor (45,37 EUR)									
237BZ		Call	48,00	14/03/18	0,07	4	20	28,0	DE000CE4XCR5
508PZ		Call	42,00	16/03/18	0,92	4	83	10,2	DE000CV2BMD3
508NZ		Call	45,00	16/03/18	0,36	4	56	16,6	DE000CV2BMC5
410HZ		Call	45,00	13/06/18	0,54	4	49	10,1	DE000CE8YRZ5
388MZ		Call	50,00	13/06/18	0,15	4	20	14,3	DE000CE8Y7K0
726YZ	❖	Call	55,00	15/06/18	0,04	4	6	14,7	DE000CV5YR45
685YZ		Call	50,00	21/09/18	0,33	4	29	9,8	DE000CV2F569
726XZ	❖	Call	55,00	21/09/18	0,13	4	14	11,9	DE000CV5YR37
570WZ		Put	41,00	16/03/18	0,05	4	11	20,8	DE000CV2CU98
7W02Z		Put	40,00	15/06/18	0,23	4	23	10,2	DE000CV2FLL9
Air France - KLM (9,99 EUR)									
237FZ		Call	9,00	14/03/18	0,55	2	82	6,9	DE000CE4XCV7
297SZ		Call	10,00	14/03/18	0,19	2	54	11,9	DE000CE8WAV4
32C0Z		Call	11,50	14/03/18	0,01	2	nd	nd	DE000CE8WX67
419TZ		Call	16,00	13/06/18	0,01	2	nd	nd	DE000CE8YZE3
7725Z	❖	Call	11,00	15/06/18	0,23	2	38	7,1	DE000CV5ZQR6
631HZ		Call	12,00	15/06/18	0,11	2	23	8,4	DE000CV2E828
606CZ		Call	13,00	15/06/18	0,05	2	14	9,8	DE000CV2DPP6
535MZ		Call	15,00	15/06/18	0,01	2	nd	nd	DE000CV2C6Q5
7724Z	❖	Call	12,00	21/09/18	0,25	2	32	6,0	DE000CV5ZQQ8
767RZ	❖	Call	13,00	21/09/18	0,15	2	23	6,4	DE000CV5ZKN8
601WZ		Call	14,00	21/09/18	0,09	2	16	7,2	DE000CV2DMC1
685ZZ		Call	15,00	21/09/18	0,06	2	11	7,0	DE000CV2F577
553SZ		Call	16,00	21/09/18	0,04	2	8	7,9	DE000CV2CGM4
7W04Z		Call	17,00	21/09/18	0,02	2	nd	nd	DE000CV5XZN1
701JZ		Call	18,00	21/09/18	0,01	2	nd	nd	DE000CV5Y8R0
7723Z	❖	Call	12,00	21/12/18	0,36	2	37	4,9	DE000CV5ZQP0
740LZ	❖	Call	14,00	21/12/18	0,17	2	22	5,8	DE000CV5Z0J3
697DZ		Call	16,00	21/12/18	0,08	2	12	6,2	DE000CV2FCD5
40W9Z		Put	10,00	14/03/18	0,20	2	46	11,0	DE000CE8YJJ6
429DZ		Put	12,00	14/03/18	1,01	2	94	4,8	DE000CE8Z300
631KZ		Put	9,00	16/03/18	0,07	2	19	12,0	DE000CV2E844
520QZ		Put	11,00	16/03/18	0,55	2	78	7,3	DE000CV2BX54
530VZ		Put	13,00	16/03/18	1,51	2	98	3,3	DE000CV2C426
701LZ		Put	14,00	16/03/18	2,00	2	99	2,5	DE000CV5Y8T6
7727Z	❖	Put	9,00	15/06/18	0,25	2	29	5,4	DE000CV5ZQT2
606DZ		Put	10,00	15/06/18	0,46	2	45	4,9	DE000CV2DPQ4
686AZ		Put	11,00	15/06/18	0,75	2	62	4,2	DE000CV2F585
535NZ		Put	12,00	15/06/18	1,13	2	76	3,4	DE000CV2C6R3
70J0Z		Put	13,00	15/06/18	1,58	2	86	2,8	DE000CV5Y3U5
701KZ		Put	14,00	15/06/18	2,05	2	91	2,3	DE000CV5Y8S8
631JZ		Put	9,00	21/09/18	0,40	2	31	3,8	DE000CV2E836
6M80Z		Put	12,00	21/09/18	1,28	2	67	2,7	DE000CV2DBH3
7726Z	❖	Put	9,00	21/12/18	0,51	2	32	3,1	DE000CV5ZQS4
701MZ		Put	12,00	21/12/18	1,39	2	63	2,3	DE000CV5Y8U4
Air Liquide (102,28 EUR)									
508WZ		Call	100,00	16/03/18	0,37	9,09	67	20,2	DE000CV2BML6
570ZZ		Call	105,00	16/03/18	0,09	10	29	32,8	DE000CV2CUC6
696GZ		Call	112,00	16/03/18	0,01	10	nd	nd	DE000CV2FBW7
773AZ	❖	Call	100,00	15/06/18	0,46	10	52	11,2	DE000CV5ZQW6
696HZ		Call	110,00	15/06/18	0,11	10	20	17,0	DE000CV2FBX5
570YZ		Call	120,00	15/06/18	0,03	10	6	20,5	DE000CV2CUB8
7729Z	❖	Call	110,00	21/09/18	0,26	10	29	11,1	DE000CV5ZQV8
570XZ		Call	120,00	21/09/18	0,10	10	14	13,1	DE000CV2CUA0
6M90Z		Call	135,00	21/09/18	0,03	10	5	12,5	DE000CV2DBJ9
7728Z	❖	Call	110,00	21/12/18	0,39	10	34	8,7	DE000CV5ZQU0
697EZ		Call	120,00	21/12/18	0,18	10	19	10,3	DE000CV2FCE3
7W05Z		Call	135,00	21/12/18	0,06	10	8	11,4	DE000CV5XZP6
571EZ		Put	90,00	16/03/18	0,01	10	nd	nd	DE000CV2CUH5
600BZ		Put	105,00	16/03/18	0,37	10	71	19,0	DE000CV2DKW3
571DZ		Put	90,00	15/06/18	0,16	10	21	11,8	DE000CV2CUG7
7100Z		Put	105,00	15/06/18	0,76	10	65	8,6	DE000CV5YGU4
767SZ	❖	Put	90,00	21/09/18	0,31	10	26	8,2	DE000CV5ZKP3
Airbus SE (96,70 EUR)									
237DZ		Call	81,00	14/03/18	1,59	10	92	6,2	DE000CE4XCT1
31B7Z		Call	93,00	14/03/18	0,52	10	60	14,2	DE000CE8WPU4
508RZ		Call	77,00	16/03/18	1,99	10	95	5,0	DE000CV2BMF8
508TZ		Call	85,00	16/03/18	1,22	10	86	7,7	DE000CV2BMH4
6M50Z		Call	103,00	16/03/18	0,08	10	15	23,4	DE000CV2DBE0
388NZ		Call	84,00	13/06/18	1,37	10	74	5,6	DE000CE8Y7L8
550DZ		Call	94,00	15/06/18	0,71	10	52	7,9	DE000CV2CEA4
601VZ		Call	104,00	15/06/18	0,30	10	28	10,3	DE000CV2DMB3
553QZ		Call	90,00	21/09/18	1,15	10	60	5,5	DE000CV2CGK8
553RZ		Call	100,00	21/09/18	0,65	10	42	6,9	DE000CV2CGL6
733VZ	❖	Call	110,00	21/09/18	0,33	10	26	8,2	DE000CV5YX54
697CZ		Call	100,00	21/12/18	0,82	10	45	5,7	DE000CV2FCC7
726ZZ	❖	Call	110,00	21/12/18	0,48	10	31	6,8	DE000CV5YR52
550EZ		Put	74,00	16/03/18	0,01	10	nd	nd	DE000CV2CEB2
671GZ		Put	84,00	16/03/18	0,04	10	13	17,3	DE000CV2EY19
406XZ		Put	60,00	13/06/18	0,02	10	nd	nd	DE000CE8YNY7
6M60Z		Put	80,00	15/06/18	0,17	10	19	8,0	DE000CV2DBF7
7W03Z		Put	80,00	21/09/18	0,31	10	24	5,9	DE000CV5XZM3
Alstom (33,67 EUR)									
509BZ		Call	33,00	16/03/18	0,22	5	65	18,3	DE000CV2BMR3
530YZ		Call	36,00	16/03/18	0,01	5	nd	nd	DE000CV2C459
686BZ		Call	36,00	15/06/18	0,15	5	31	13,1	DE000CV2F593
7W06Z		Call	39,00	15/06/18	0,05	5	13	14,4	DE000CV5XZQ4
733XZ	❖	Call	42,00	15/06/18	0,01	5	nd	nd	DE000CV5YX70
Altran Technologies (14,74 EUR)									
70J1Z		Call	14,00	16/03/18	0,51	2	69	10,0	DE000CV5Y3V3
509CZ		Call	16,00	16/03/18	0,09	2	21	17,5	DE000CV2BMS1
773BZ	❖	Call	14,00	15/06/18	0,70	2	62	6,2	DE000CV5ZQX4
686CZ		Call	16,00	15/06/18	0,29	2	35	8,6	DE000CV2F5A8
Arkema (102,48 EUR)									
508ZZ		Call	100,00	16/03/18	0,48	10	55	14,5	DE000CV2BMP7
509AZ		Call	110,00	16/03/18	0,10	10	16	22,6	DE000CV2BMQ5
600CZ		Call	125,00	16/03/18	0,01	10	nd	nd	DE000CV2DKX1
767TZ	❖	Call	105,00	15/06/18	0,47	10	39	9,7	DE000CV5ZKQ1
733WZ	❖	Call	120,00	15/06/18	0,11	10	13	13,2	DE000CV5YX62
AtoS S.A. (122,29 EUR)									
509EZ		Call	135,00	16/03/18	0,03	10	9	27,1	DE000CV2BMU7
773CZ	❖	Call	120,00	15/06/18	0,75	10	54	8,7	DE000CV5ZQY2
7W07Z		Call	135,00	15/06/18	0,23	10	24	12,5	DE000CV5XZR2
Axa (25,40 EUR)									
371LZ		Call	26,00	14/03/18	0,14	2	32	29,1	DE000CE8XVB0
509HZ		Call	24,00	16/03/18	0,79	2	80	13,0	DE000CV2BMX1
509GZ		Call	25,00	16/03/18	0,40	2	60	19,2	DE000CV2BMW3
509JZ		Call	27,00	16/03/18	0,04	2	13	33,1	DE000CV2BMY9
388RZ		Call	28,00	13/06/18	0,08	2	12	17,1	DE000CE8Y7P9
701PZ		Call	25,00	15/06/18	0,45	2	43	12,2	DE000CV5Y8W0
686GZ		Call	26,00	15/06/18	0,26	2	30	14,3	DE000CV2F5E0
701QZ		Call	27,00	15/06/18	0,15	2	20	15,8	DE000CV5Y8X8
701RZ		Call	29,00	15/06/18	0,04	2	8	19,3	DE000CV5Y8Y6
531BZ		Call	30,00	15/06/18	0,01	2	nd	nd	DE000CV2C483
553VZ		Call	28,00	21/09/18	0,21	2	21	11,6	DE000CV2CGQ5
686FZ		Call	30,00	21/09/18	0,09	2	12	12,5	DE000CV2F5D2
562KZ		Call	32,00	21/09/18	0,05	2	7	14,3	DE000CV2CNL2
7260Z	❖	Call	34,00	21/09/18	0,03	2	4	13,3	DE000CV5YR60
697FZ		Call	28,00	21/12/18	0,34	2	26	9,4	DE000CV2FCF0
7101Z		Call	32,00	21/12/18	0,10	2	10	10,8	DE000CV5YGV2
520UZ		Put	22,00	16/03/18	0,02	2	nd	nd	DE000CV2BX96
701SZ		Put	23,00	16/03/18	0,04	2	10	24,7	DE000CV5Y8Z3
550GZ		Put	24,00	16/03/18	0,09	2	20	25,3	DE000CV2CED8
600FZ		Put	26,00	16/03/18	0,46	2	67	17,7	DE000CV2DL07
535PZ		Put	20,00	15/06/18	0,10	2	10	12,0	DE000CV2C6S1
686HZ		Put	22,00	15/06/18	0,23	2	23	11,0	DE000CV2F5F7
600EZ		Put	24,00	15/06/18	0,53	2	44	9,9	DE000CV2DKZ6
7262Z	❖	Put	26,00	15/06/18	1,10	2	70	7,8	DE000CV5YR86
701TZ		Put	20,00	21/09/18	0,22	2	16	8,2	DE000CV5Y902
7261Z	❖	Put	24,00	21/09/18	0,77	2	44	7,1	DE000CV5YR78
733ZZ	❖	Put	24,00	21/12/18	0,96	2	44	5,7	DE000CV5YX96
BIC (83,47 EUR)									
6N00Z		Call	90,00	16/03/18	0,01	20	nd	nd	DE000CV2DBK7
767VZ	❖	Call	90,00	15/06/18	0,11	20	30	9,9	DE000CV5ZKS7
686JZ		Call	100,00	15/06/18	0,03	20	13	10,6	DE000CV2F5G5
7263Z	❖	Call	110,00	15/06/18	0,01	20	nd	nd	DE000CV5YR94
bioMerieux (70,67 EUR)									
597CZ		Call	70,00	16/03/18	0,07	40	54	11,8	DE000CV2D788
767WZ	❖	Call	70,00	15/06/18	0,13	40	54	6,8	DE000CV5ZKT5
686KZ		Call	80,00	15/06/18	0,04	40	25	8,9	DE000CV2F5H3
703ZZ		Call	90,00	15/06/18	0,01	40	nd	nd	DE000CV5YAT9
BNP Paribas (64,86 EUR)									
20J3Z		Call	58,00	14/03/18	1,39	5	94	9,0	DE000CE4WMQ8
20J2Z		Call	60,00	14/03/18	1,01	5	88	11,6	DE000CE4WMP0
20J1Z		Call	62,00	14/03/18	0,66	5	76	15,7	DE000CE4WMN5
20J0Z		Call	64,00	14/03/18	0,37	5	58	21,4	DE000CE4WMM7
2L07Z		Call	66,00	14/03/18	0,17	5	35	28,4	DE000CE4WHK1
20J5Z		Call	68,00	14/03/18	0,07	5	17	36,6	DE000CE4WMS4
20J6Z		Call	70,00	14/03/18	0,02	5	nd	nd	DE000CE4WMT2
388TZ		Call	72,00	13/06/18	0,08	5	12	16,7	DE000CE8Y7R5
388UZ		Call	78,00	13/06/18	0,02	5	nd	nd	DE000CE8Y7S3
7W08Z		Call	62,00	15/06/18	0,64	5	52	10,5	DE000CV5XZS0
686QZ		Call	64,00	15/06/18	0,45	5	42	12,0	DE000CV2F5N1
686PZ		Call	66,00	15/06/18	0,30	5	32	13,4	DE000CV2F5M3
586KZ		Call	68,00	15/06/18	0,19	5	24	15,4	DE000CV2CZY9
686RZ		Call	70,00	15/06/18	0,13	5	17	16,8	DE000CV2F5P6
686SZ		Call	74,00	15/06/18	0,05	5	8	16,8	DE000CV2F5Q4
686TZ		Call	76,00	15/06/18	0,03	5	6	17,9	DE000CV2F5R2
7265Z	❖	Call	80,00	15/06/18	0,02	5	nd	nd	DE000CV5YRB1
743FZ	❖	Call	82,00	15/06/18	0,01	5	nd	nd	DE000CV5Z2Q4
686NZ		Call	68,00	21/09/18	0,41	5	32	10,1	DE000CV2F5L5
586JZ		Call	72,00	21/09/18	0,23	5	21	11,3	DE000CV2CZX1
550KZ		Call	78,00	21/09/18	0,09	5	10	13,4	DE000CV2CEG1
553XZ		Call	84,00	21/09/18	0,04	5	5	13,4	DE000CV2CGS1
697GZ		Call	69,00	21/12/18	0,52	5	34	8,3	DE000CV2FCG8
671WZ		Call	75,00	21/12/18	0,27	5	20	9,4	DE000CV2EYF7
671XZ		Call	85,00	21/12/18	0,09	5	9	11,0	DE000CV2EYG5
531GZ		Put	60,00	16/03/18	0,05	5	14	25,0	DE000CV2C4D8
550LZ		Put	64,00	16/03/18	0,22	5	43	22,2	DE000CV2CEH9
562MZ		Put	68,00	16/03/18	0,70	5	82	14,0	DE000CV2CNN8
40X4Z		Put	50,00	13/06/18	0,08	5	9	12,4	DE000CE8YJP3
535QZ		Put	56,00	15/06/18	0,23	5	22	11,1	DE000CV2C6T9
586LZ		Put	62,00	15/06/18	0,62	5	48	9,5	DE000CV2CZZ6
7266Z	❖	Put	66,00	15/06/18	1,08	5	68	7,8	DE000CV5YRC9
697HZ		Put	54,00	21/09/18	0,33	5	22	7,9	DE000CV2FCH6
592ZZ		Put	60,00	21/09/18	0,70	5	40	7,1	DE000CV2D3C1
7267Z	❖	Put	60,00	21/12/18	0,90	5	40	5,7	DE000CV5YRD7
Bollore SA (4,55 EUR)									
372AZ		Call	4,50	14/03/18	0,17	1	46	15,6	DE000CE8XVR6
631QZ		Call	4,00	16/03/18	0,56	1	88	8,2	DE000CV2E893
535RZ		Call	5,00	16/03/18	0,02	1	nd	nd	DE000CV2C6U7
586MZ		Call	4,50	15/06/18	0,30	1	48	8,2	DE000CV2D002
535SZ		Call	5,00	15/06/18	0,12	1	24	10,8	DE000CV2C6V5
701VZ		Call	5,50	15/06/18	0,05	1	12	10,4	DE000CV5Y928
686UZ		Call	5,00	21/09/18	0,19	1	31	8,1	DE000CV2F5S0
701UZ		Call	5,50	21/09/18	0,09	1	17	9,6	DE000CV5Y910
535TZ		Put	4,00	16/03/18	0,01	1	nd	nd	DE000CV2C6W3
697JZ		Put	4,50	16/03/18	0,12	1	54	12,6	DE000CV2FCJ2
686VZ		Put	4,00	15/06/18	0,11	1	27	7,9	DE000CV2F5T8
7102Z		Put	4,50	15/06/18	0,29	1	52	6,6	DE000CV5YGW0
Bouygues (42,60 EUR)									
273HZ		Call	42,00	14/03/18	0,39	4	50	16,7	DE000CE4XSD1
283XZ		Call	48,00	14/03/18	0,02	4	nd	nd	DE000CE8W141
509TZ		Call	45,00	16/03/18	0,11	4	19	22,5	DE000CV2BN72
407FZ		Call	42,00	13/06/18	0,54	4	43	9,5	DE000CE8YP65
4E04Z		Call	48,00	13/06/18	0,14	4	15	13,4	DE000CE8YBS4
686WZ		Call	53,00	15/06/18	0,04	4	6	15,3	DE000CV2F5U6
554AZ		Call	45,00	21/09/18	0,49	4	34	8,1	DE000CV2CGV5
554BZ		Call	50,00	21/09/18	0,21	4	18	9,9	DE000CV2CGW3
696FZ		Call	55,00	21/09/18	0,09	4	9	10,3	DE000CV2FBV9
773DZ	❖	Call	45,00	21/12/18	0,66	4	38	6,6	DE000CV5ZQZ9
697KZ		Call	50,00	21/12/18	0,34	4	23	7,9	DE000CV2FCK0
697LZ		Call	55,00	21/12/18	0,17	4	13	8,8	DE000CV2FCL8
520WZ		Put	36,00	16/03/18	0,02	4	nd	nd	DE000CV2BXB4
651EZ		Put	41,00	16/03/18	0,17	4	39	16,1	DE000CV2EKR1
773EZ	❖	Put	35,00	15/06/18	0,17	4	19	9,4	DE000CV5ZR02
671KZ		Put	40,00	15/06/18	0,53	4	45	7,5	DE000CV2EY43
697MZ		Put	40,00	21/09/18	0,76	4	44	5,5	DE000CV2FCM6
Capgemini SE (104,03 EUR)									
410KZ		Call	100,00	14/03/18	0,49	10	78	14,7	DE000CE8YS13
372KZ		Call	110,00	14/03/18	0,02	10	nd	nd	DE000CE8XW00
70J3Z		Call	100,00	15/06/18	0,66	10	61	9,0	DE000CV5Y3X9
531JZ		Call	110,00	15/06/18	0,21	10	31	13,7	DE000CV2C4F3
601XZ		Call	125,00	15/06/18	0,02	10	nd	nd	DE000CV2DMD9
686YZ		Call	110,00	21/09/18	0,41	10	38	9,1	DE000CV2F5W2
7269Z	❖	Call	125,00	21/09/18	0,10	10	14	12,3	DE000CV5YRF2
520YZ		Put	90,00	16/03/18	0,02	10	nd	nd	DE000CV2BXD0
727AZ	❖	Put	105,00	16/03/18	0,27	10	52	21,8	DE000CV5YRG0
686ZZ		Put	90,00	15/06/18	0,16	10	18	10,4	DE000CV2F5X0
Carrefour (19,26 EUR)									
5D01Z		Call	22,00	14/03/18	0,01	5	nd	nd	DE000CE907P7
540UZ		Call	17,00	16/03/18	0,47	5	91	6,5	DE000CV2C871
509XZ		Call	18,00	16/03/18	0,30	5	82	8,7	DE000CV2BNB5
540VZ		Call	19,00	16/03/18	0,16	5	66	12,3	DE000CV2C889
50N5Z		Call	20,00	16/03/18	0,07	5	43	16,7	DE000CV2BHE1
5D00Z		Call	22,00	13/06/18	0,04	5	20	12,9	DE000CE907N2
416AZ		Call	24,00	13/06/18	0,01	5	nd	nd	DE000CE8YVE2
631RZ		Call	18,00	15/06/18	0,32	5	70	7,2	DE000CV2E8A3
50N4Z		Call	20,00	15/06/18	0,15	5	44	9,0	DE000CV2BHD3
554EZ		Call	20,00	21/09/18	0,22	5	45	6,9	DE000CV2CGZ6
593BZ		Call	22,00	21/09/18	0,11	5	29	8,2	DE000CV2D3E7
697SZ		Call	20,00	21/12/18	0,28	5	48	5,7	DE000CV2FCS3
697TZ		Call	22,00	21/12/18	0,16	5	34	6,6	DE000CV2FCT1
740MZ	❖	Call	24,00	21/12/18	0,09	5	23	7,4	DE000CV5Z0K1
388ZZ		Put	20,00	14/03/18	0,21	5	58	13,4	DE000CE8Y7X3
540YZ		Put	15,00	16/03/18	0,01	5	nd	nd	DE000CV2C8B3
520ZZ		Put	16,00	16/03/18	0,01	5	nd	nd	DE000CV2BXE8
701WZ		Put	18,00	16/03/18	0,05	5	18	17,4	DE000CV5Y936
541BZ		Put	15,00	15/06/18	0,04	5	9	8,8	DE000CV2C8E7
687AZ		Put	17,00	15/06/18	0,11	5	22	8,5	DE000CV2F5Y8
697UZ		Put	16,00	21/09/18	0,13	5	20	6,6	DE000CV2FCU9
Casino (45,97 EUR)									
550NZ		Call	50,00	16/03/18	0,03	10	17	20,1	DE000CV2CEK3
767YZ	❖	Call	45,00	15/06/18	0,27	10	51	8,1	DE000CV5ZKV1
7330Z	❖	Call	50,00	15/06/18	0,10	10	27	10,4	DE000CV5YXA1
531KZ		Call	55,00	15/06/18	0,05	10	14	10,8	DE000CV2C4G1
687BZ		Call	60,00	15/06/18	0,02	10	nd	nd	DE000CV2F5Z5
767XZ	❖	Call	50,00	21/09/18	0,21	10	35	7,3	DE000CV5ZKU3
697VZ		Call	55,00	21/09/18	0,11	10	21	8,2	DE000CV2FCV7
687CZ		Call	60,00	21/09/18	0,06	10	13	8,7	DE000CV2F601
521AZ		Put	45,00	16/03/18	0,11	10	38	15,7	DE000CV2BXF5
687DZ		Put	50,00	16/03/18	0,43	10	83	8,6	DE000CV2F619
697WZ		Put	45,00	15/06/18	0,32	10	49	7,0	DE000CV2FCW5
562PZ		Put	50,00	15/06/18	0,66	10	73	5,1	DE000CV2CNQ1
CNP Assurances (20,02 EUR)									
651FZ		Call	18,00	16/03/18	0,53	4	85	8,4	DE000CV2EKS9
509ZZ		Call	20,00	16/03/18	0,16	4	47	15,6	DE000CV2BND1
531PZ		Call	22,00	16/03/18	0,02	4	nd	nd	DE000CV2C4L1
698AZ		Call	20,00	15/06/18	0,20	4	40	10,5	DE000CV2FD05
735YZ	❖	Call	22,00	15/06/18	0,04	4	14	14,3	DE000CV5YYF8
Compagnie Plastic Omnium SA (39,13 EUR)									
511HZ		Call	36,00	16/03/18	0,67	5	82	8,5	DE000CV2BPV8
511JZ		Call	39,00	16/03/18	0,24	5	56	13,4	DE000CV2BPW6
541KZ		Call	42,00	16/03/18	0,05	5	24	18,9	DE000CV2C8N8
69B0Z		Call	39,00	15/06/18	0,49	5	51	7,7	DE000CV2F833
7X05Z		Call	42,00	15/06/18	0,27	5	34	9,3	DE000CV5Y084
711DZ		Call	45,00	15/06/18	0,14	5	21	10,4	DE000CV5YH70
Credit Agricole (13,91 EUR)									
232SZ		Call	14,00	14/03/18	0,14	2	46	22,8	DE000CE4X9P0
791BZ	❖	Call	13,00	16/03/18	0,50	2	83	11,3	DE000CV601Y7
509VZ		Call	15,00	16/03/18	0,02	2	nd	nd	DE000CV2BN98
410JZ		Call	18,00	13/06/18	0,01	2	nd	nd	DE000CE8YS05
7W10Z		Call	14,00	15/06/18	0,24	2	39	11,2	DE000CV5XZU6
606FZ		Call	15,00	15/06/18	0,10	2	21	13,3	DE000CV2DPS0
509UZ		Call	17,00	15/06/18	0,02	2	nd	nd	DE000CV2BN80
792BZ	❖	Call	14,00	21/09/18	0,38	2	44	7,9	DE000CV60748
606EZ		Call	15,00	21/09/18	0,22	2	30	9,4	DE000CV2DPR2
586NZ		Call	16,00	21/09/18	0,13	2	19	10,3	DE000CV2D010
584VZ		Call	17,00	21/09/18	0,07	2	12	10,4	DE000CV2CZ44
554CZ		Call	18,00	21/09/18	0,04	2	7	12,1	DE000CV2CGX1
7030Z		Call	19,00	21/09/18	0,02	2	nd	nd	DE000CV5YAU7
735WZ	❖	Call	20,00	21/09/18	0,01	2	nd	nd	DE000CV5YYD3
7W09Z		Call	15,00	21/12/18	0,32	2	34	7,5	DE000CV5XZT8
697NZ		Call	16,00	21/12/18	0,21	2	25	8,1	DE000CV2FCN4
671YZ		Call	17,00	21/12/18	0,13	2	17	9,1	DE000CV2EYH3
697PZ		Call	18,00	21/12/18	0,09	2	12	9,1	DE000CV2FCP9
671ZZ		Call	19,00	21/12/18	0,05	2	8	9,2	DE000CV2EYJ9
31L0Z		Put	12,00	14/03/18	0,01	2	nd	nd	DE000CE8WQ33
520XZ		Put	13,00	16/03/18	0,05	2	18	20,4	DE000CV2BXC2
531HZ		Put	14,00	16/03/18	0,20	2	54	17,9	DE000CV2C4E6
554DZ		Put	15,00	16/03/18	0,57	2	88	10,2	DE000CV2CGY9
407JZ		Put	12,00	13/06/18	0,14	2	23	9,9	DE000CE8YP99
791DZ	❖	Put	11,00	15/06/18	0,07	2	11	10,0	DE000CV60201
584WZ		Put	13,00	15/06/18	0,30	2	41	8,8	DE000CV2CZ51
593AZ		Put	14,00	15/06/18	0,56	2	61	7,3	DE000CV2D3D9
7268Z	❖	Put	15,00	15/06/18	0,93	2	79	5,7	DE000CV5YRE5
791CZ	❖	Put	11,00	21/09/18	0,15	2	17	7,3	DE000CV601Z4

Mnémo.		Call/Put	Prix d'exer. (strike)	Maturité	Cours produit	Parité	Delta %	Elasticité	ISIN
584XZ		Put	12,00	21/09/18	0,26	2	28	6,9	DE000CV2CZ69
697QZ		Put	13,00	21/09/18	0,45	2	41	6,2	DE000CV2FCQ7
7103Z		Put	14,00	21/09/18	0,71	2	56	5,4	DE000CV5YGX8
697RZ		Put	12,00	21/12/18	0,37	2	30	5,5	DE000CV2FCR5
Danone (64,38 EUR)									
46J0Z		Call	70,00	14/03/18	0,04	5	10	27,1	DE000CE8ZET3
51C0Z		Call	75,00	16/03/18	0,01	5	nd	nd	DE000CV2BNG4
773FZ	❖	Call	65,00	15/06/18	0,43	5	41	12,2	DE000CV5ZR10
701ZZ		Call	70,00	15/06/18	0,17	5	21	14,9	DE000CV5Y969
701YZ		Call	75,00	15/06/18	0,06	5	9	17,5	DE000CV5Y951
531QZ		Call	80,00	15/06/18	0,02	5	nd	nd	DE000CV2C4M9
687JZ		Call	80,00	21/09/18	0,07	5	9	12,6	DE000CV2F668
Dassault Systemes (103,44 EUR)									
51K0Z		Call	90,00	16/03/18	0,67	20	97	7,2	DE000CV2BNH2
51L0Z		Call	100,00	16/03/18	0,22	20	74	15,5	DE000CV2BNJ8
687KZ		Call	100,00	15/06/18	0,34	20	62	9,0	DE000CV2F676
7671Z	❖	Call	110,00	15/06/18	0,11	20	33	13,0	DE000CV5ZKY5
Edenred SA (27,40 EUR)									
51N0Z		Call	24,00	16/03/18	1,73	2	94	6,9	DE000CV2BNL4
51P0Z		Call	26,00	16/03/18	0,91	2	77	10,4	DE000CV2BNM2
531SZ		Call	28,00	16/03/18	0,37	2	48	14,8	DE000CV2C4P2
687MZ		Call	26,00	15/06/18	1,24	2	62	6,1	DE000CV2F692
7031Z		Call	28,00	15/06/18	0,80	2	48	7,1	DE000CV5YAV5
Eiffage (92,67 EUR)									
597HZ		Call	90,00	16/03/18	0,88	5	64	13,8	DE000CV2D7D0
51Z0Z		Call	100,00	16/03/18	0,06	5	11	28,8	DE000CV2BNX9
791EZ	❖	Call	90,00	15/06/18	1,16	5	55	8,7	DE000CV60219
687XZ		Call	100,00	15/06/18	0,38	5	26	12,8	DE000CV2F6K5
7332Z	❖	Call	110,00	15/06/18	0,11	5	9	15,7	DE000CV5YXC7
Electricite de France (10,46 EUR)									
257FZ		Call	9,00	14/03/18	0,37	4	96	5,8	DE000CE4XL98
31S0Z		Call	10,50	14/03/18	0,08	4	63	12,2	DE000CE8WQ90
51Q0Z		Call	9,50	16/03/18	0,26	4	90	7,2	DE000CV2BNN0
51R0Z		Call	10,00	16/03/18	0,16	4	79	9,3	DE000CV2BNP5
51S0Z		Call	11,00	16/03/18	0,04	4	43	14,6	DE000CV2BNQ3
521CZ		Call	11,50	16/03/18	0,01	4	nd	nd	DE000CV2BXH1
389BZ		Call	10,50	13/06/18	0,17	4	54	6,6	DE000CE8Y7Z8
4E06Z		Call	12,50	13/06/18	0,04	4	22	8,5	DE000CE8YBU0
531TZ		Call	11,50	15/06/18	0,09	4	36	8,2	DE000CV2C4Q0
550RZ		Call	13,50	15/06/18	0,02	4	nd	nd	DE000CV2CEN7
593CZ		Call	14,50	15/06/18	0,01	4	nd	nd	DE000CV2D3F4
7673Z	❖	Call	11,00	21/09/18	0,19	4	49	5,5	DE000CV5ZL08
554HZ		Call	12,00	21/09/18	0,12	4	36	6,0	DE000CV2CH20
687NZ		Call	13,00	21/09/18	0,07	4	26	7,0	DE000CV2F6A6
597EZ		Call	14,00	21/09/18	0,04	4	18	7,0	DE000CV2D7A6
698BZ		Call	12,00	21/12/18	0,16	4	39	5,2	DE000CV2FD13
740NZ	❖	Call	14,00	21/12/18	0,08	4	23	5,7	DE000CV5Z0L9
521FZ		Put	9,00	16/03/18	0,01	4	nd	nd	DE000CV2BXL3
550TZ		Put	10,00	16/03/18	0,05	4	20	13,8	DE000CV2CEQ0
593DZ		Put	11,00	16/03/18	0,18	4	57	10,9	DE000CV2D3G2
606HZ		Put	12,00	16/03/18	0,39	4	86	7,0	DE000CV2DPU6
498MZ		Put	7,50	13/06/18	0,02	4	nd	nd	DE000CE905F2
7W40Z		Put	8,50	15/06/18	0,06	4	15	6,9	DE000CV5XZX0
550SZ		Put	9,50	15/06/18	0,14	4	29	6,4	DE000CV2CEP2
687PZ		Put	10,50	15/06/18	0,25	4	46	5,6	DE000CV2F6B4
554JZ		Put	9,00	21/09/18	0,16	4	25	4,9	DE000CV2CH38
698CZ		Put	9,00	21/12/18	0,22	4	29	3,7	DE000CV2FD21
Engie (12,57 EUR)									
7W60Z		Call	14,00	16/03/18	0,01	4	nd	nd	DE000CV5XZZ5
389CZ		Call	16,00	13/06/18	0,01	4	nd	nd	DE000CE8Y808
743GZ	❖	Call	14,00	15/06/18	0,03	4	19	12,2	DE000CV5Z2R2
7674Z	❖	Call	14,00	21/09/18	0,07	4	27	9,3	DE000CV5ZL16
554KZ		Call	16,00	21/09/18	0,01	4	nd	nd	DE000CV2CH46
773GZ	❖	Call	14,00	21/12/18	0,10	4	28	7,9	DE000CV5ZR28
7W50Z		Call	16,00	21/12/18	0,03	4	11	8,9	DE000CV5XZY8
698DZ		Call	18,00	21/12/18	0,01	4	nd	nd	DE000CV2FD39
389DZ		Put	12,00	14/03/18	0,03	4	25	20,0	DE000CE8Y816
521GZ		Put	14,00	16/03/18	0,36	4	91	7,7	DE000CV2BXM1
575WZ		Put	12,00	15/06/18	0,14	4	41	8,6	DE000CV2CW96
687QZ		Put	14,00	15/06/18	0,47	4	81	5,3	DE000CV2F6C2
743HZ	❖	Put	12,00	21/09/18	0,20	4	41	6,2	DE000CV5Z2S0
Eramet (111,89 EUR)									
651NZ		Call	84,00	16/03/18	5,61	5	96	3,3	DE000CV2EKZ4
651PZ		Call	90,00	16/03/18	4,55	5	93	3,8	DE000CV2EL06
651QZ		Call	96,00	16/03/18	3,56	5	88	4,4	DE000CV2EL14
Essilor Intl (109,30 EUR)									
597FZ		Call	105,00	16/03/18	0,63	10	69	11,7	DE000CV2D7B4
51V0Z		Call	120,00	16/03/18	0,05	10	13	22,9	DE000CV2BNT7
687SZ		Call	120,00	15/06/18	0,13	10	20	15,7	DE000CV2F6E8
EURAZEO SE (80,08 EUR)									
521HZ		Call	80,00	16/03/18	0,21	10	52	18,8	DE000CV2BXN9
687VZ		Call	80,00	15/06/18	0,38	10	48	9,8	DE000CV2F6H1
727DZ	❖	Call	90,00	15/06/18	0,08	10	17	14,8	DE000CV5YRK2
Eutelsat Com (19,03 EUR)									
651GZ		Call	20,00	16/03/18	0,06	5	23	17,0	DE000CV2EKT7
743JZ	❖	Call	18,00	15/06/18	0,40	5	61	6,3	DE000CV5Z2T8
687TZ		Call	20,00	15/06/18	0,18	5	37	8,7	DE000CV2F6F5
687UZ		Call	22,00	15/06/18	0,07	5	19	10,1	DE000CV2F6G3
Faurecia (68,82 EUR)									
51U0Z		Call	60,00	16/03/18	2,29	4	89	7,0	DE000CV2BNS9
535UZ		Call	65,00	16/03/18	1,22	4	72	10,7	DE000CV2C6X1
550VZ		Call	70,00	16/03/18	0,42	4	40	17,9	DE000CV2CES6
7107Z		Call	75,00	16/03/18	0,10	4	13	23,0	DE000CV5YH13
687RZ		Call	70,00	15/06/18	0,94	4	44	8,5	DE000CV2F6D0
7W70Z		Call	75,00	15/06/18	0,53	4	29	10,0	DE000CV5Y001
7106Z		Call	80,00	15/06/18	0,28	4	18	11,5	DE000CV5YH05
Groupe Eurotunnel (10,65 EUR)									
510CZ		Call	12,00	16/03/18	0,01	2	nd	nd	DE000CV2BP05
688BZ		Call	12,00	15/06/18	0,04	2	12	15,5	DE000CV2F6P4
Iliad (197,90 EUR)									
651KZ		Call	200,00	16/03/18	0,24	20	49	17,3	DE000CV2EKW1

Mnémo.		Call/Put	Prix d'exer. (strike)	Maturité	Cours produit	Parité	Delta %	Elasticité	ISIN
587WZ		Call	220,00	16/03/18	0,01	20	nd	nd	DE000CV2D044
40X6Z		Call	240,00	13/06/18	0,07	20	12	14,4	DE000CE8YJR9
7W90Z		Call	200,00	15/06/18	0,58	20	52	8,3	DE000CV5Y027
651JZ		Call	220,00	15/06/18	0,22	20	28	11,5	DE000CV2EKV3
651HZ		Call	220,00	21/09/18	0,35	20	33	8,6	DE000CV2EKU5
593GZ		Call	240,00	21/09/18	0,19	20	20	9,6	DE000CV2D3K4
562XZ		Call	280,00	21/09/18	0,04	20	6	10,2	DE000CV2CNY5
7W80Z		Call	220,00	21/12/18	0,54	20	38	6,7	DE000CV5Y019
698FZ		Call	240,00	21/12/18	0,30	20	25	7,7	DE000CV2FD54
593HZ		Put	180,00	16/03/18	0,05	20	11	22,2	DE000CV2D3L2
521MZ		Put	200,00	16/03/18	0,35	20	51	15,5	DE000CV2BXS8
688CZ		Put	180,00	15/06/18	0,29	20	25	8,7	DE000CV2F6Q2
535VZ		Put	200,00	15/06/18	0,69	20	48	7,1	DE000CV2C6Y9
Ingenico SA (92,85 EUR)									
571JZ		Call	80,00	16/03/18	0,66	20	89	7,1	DE000CV2CUM5
510JZ		Call	90,00	16/03/18	0,23	20	56	15,0	DE000CV2BP62
597KZ		Call	100,00	16/03/18	0,03	20	13	20,4	DE000CV2D7F5
550XZ		Call	90,00	15/06/18	0,32	20	52	8,4	DE000CV2CEU2
597JZ		Call	100,00	15/06/18	0,12	20	26	11,7	DE000CV2D7E8
711AZ		Call	110,00	15/06/18	0,05	20	13	12,0	DE000CV5YH47
688FZ		Call	100,00	21/09/18	0,21	20	33	7,9	DE000CV2F6T6
7109Z		Call	110,00	21/09/18	0,10	20	19	8,6	DE000CV5YH39
600HZ		Put	80,00	16/03/18	0,02	20	nd	nd	DE000CV2DL23
7010Z		Put	90,00	16/03/18	0,09	20	45	15,5	DE000CV5Y977
688GZ		Put	80,00	15/06/18	0,10	20	24	8,5	DE000CV2F6U4
Ipsen SA (120,03 EUR)									
631VZ		Call	100,00	16/03/18	1,01	20	96	5,8	DE000CV2E8E5
631UZ		Call	110,00	16/03/18	0,54	20	84	9,4	DE000CV2E8D7
510KZ		Call	120,00	16/03/18	0,18	20	50	16,5	DE000CV2BP70
510LZ		Call	135,00	16/03/18	0,01	20	nd	nd	DE000CV2BP88
688HZ		Call	110,00	15/06/18	0,67	20	71	6,5	DE000CV2F6V2
727GZ	❖	Call	125,00	15/06/18	0,25	20	40	9,6	DE000CV5YRN6
JC Decaux SA (33,05 EUR)									
510MZ		Call	30,00	16/03/18	0,34	10	81	7,7	DE000CV2BP96
521NZ		Call	33,00	16/03/18	0,13	10	52	13,3	DE000CV2BXT6
606KZ		Call	36,00	16/03/18	0,02	10	nd	nd	DE000CV2DPW2
7677Z	❖	Call	33,00	15/06/18	0,22	10	51	7,3	DE000CV5ZL40
688JZ		Call	36,00	15/06/18	0,10	10	31	10,1	DE000CV2F6W0
735ZZ	❖	Call	39,00	15/06/18	0,04	10	16	10,4	DE000CV5YYG6
Kering (389,39 EUR)									
511KZ		Call	360,00	16/03/18	3,13	10	88	10,4	DE000CV2BPX4
532DZ		Call	390,00	16/03/18	0,93	10	53	20,0	DE000CV2C509
575ZZ		Call	420,00	16/03/18	0,11	10	12	33,7	DE000CV2CWC2
768KZ	❖	Call	390,00	15/06/18	2,10	10	51	9,0	DE000CV5ZLG0
69C0Z		Call	420,00	15/06/18	0,94	10	31	11,8	DE000CV2F841
7X06Z		Call	450,00	15/06/18	0,40	10	16	14,2	DE000CV5Y092
Klepierre SA (33,69 EUR)									
597MZ		Call	33,00	16/03/18	0,13	10	61	15,7	DE000CV2D7H1
510SZ		Call	36,00	16/03/18	0,01	10	nd	nd	DE000CV2BPE4
743KZ	❖	Call	36,00	15/06/18	0,04	10	20	13,2	DE000CV5Z2U6
688VZ		Call	39,00	15/06/18	0,01	10	nd	nd	DE000CV2F775
LafargeHolcim Ltd (47,73 EUR)									
688TZ		Call	45,00	16/03/18	0,65	5	76	11,3	DE000CV2F759
597LZ		Call	50,00	16/03/18	0,12	5	27	21,6	DE000CV2D7G3
510RZ		Call	55,00	16/03/18	0,01	5	nd	nd	DE000CV2BPD6
688UZ		Call	50,00	15/06/18	0,25	5	31	11,7	DE000CV2F767
7011Z		Call	55,00	15/06/18	0,08	5	13	13,5	DE000CV5Y985
Lagardere (24,82 EUR)									
631YZ		Call	27,00	16/03/18	0,01	4	nd	nd	DE000CV2E8H8
7678Z	❖	Call	25,00	15/06/18	0,19	4	37	11,6	DE000CV5ZL57
70K1Z		Call	27,00	15/06/18	0,06	4	18	13,9	DE000CV5Y456
631XZ		Call	30,00	15/06/18	0,01	4	nd	nd	DE000CV2E8G0
70K0Z		Call	30,00	21/09/18	0,05	4	11	11,7	DE000CV5Y449
688LZ		Call	33,00	21/09/18	0,01	4	nd	nd	DE000CV2F6Y6
521PZ		Put	24,00	16/03/18	0,08	4	28	21,9	DE000CV2BXU4
688MZ		Put	27,00	16/03/18	0,55	4	91	10,4	DE000CV2F6Z3
688NZ		Put	24,00	15/06/18	0,39	4	51	8,1	DE000CV2F700
Legrand (63,32 EUR)									
688QZ		Call	60,00	16/03/18	0,74	5	76	14,6	DE000CV2F726
510QZ		Call	65,00	16/03/18	0,13	5	25	31,2	DE000CV2BPC8
70K2Z		Call	65,00	15/06/18	0,40	5	36	12,4	DE000CV5Y464
531XZ		Call	70,00	15/06/18	0,13	5	15	17,3	DE000CV2C4U2
688PZ		Call	75,00	15/06/18	0,03	5	5	19,8	DE000CV2F718
688RZ		Call	70,00	21/09/18	0,32	5	25	10,5	DE000CV2F734
7333Z	❖	Call	80,00	21/09/18	0,06	5	6	13,5	DE000CV5YXD5
600KZ		Put	60,00	16/03/18	0,08	5	24	25,2	DE000CV2DL49
7032Z		Put	65,00	16/03/18	0,48	5	74	16,1	DE000CV5YAW3
7X00Z		Put	60,00	15/06/18	0,47	5	40	9,5	DE000CV5Y035
L'Oreal (175,27 EUR)									
554QZ		Call	185,00	16/03/18	0,03	20	17	36,7	DE000CV2CH95
445ZZ		Call	200,00	13/06/18	0,03	20	10	17,9	DE000CE8Z714
768HZ	❖	Call	185,00	15/06/18	0,14	20	28	16,3	DE000CV5ZLE5
554RZ		Call	210,00	21/09/18	0,05	20	11	14,0	DE000CV2CHA7
585KZ		Call	230,00	21/09/18	0,01	20	nd	nd	DE000CV2CZJ0
768GZ	❖	Call	190,00	21/12/18	0,28	20	32	9,5	DE000CV5ZLD7
698NZ		Call	220,00	21/12/18	0,06	20	11	11,8	DE000CV2FDC5
389MZ		Put	160,00	14/03/18	0,01	20	nd	nd	DE000CE8Y899
588DZ		Put	180,00	16/03/18	0,31	20	66	20,2	DE000CV2D0B9
536DZ		Put	160,00	15/06/18	0,17	20	25	12,2	DE000CV2C764
689QZ		Put	180,00	15/06/18	0,62	20	62	9,2	DE000CV2F7S6
70K5Z		Put	160,00	21/09/18	0,30	20	29	8,6	DE000CV5Y498
LVMH (244,11 EUR)									
257TZ		Call	240,00	14/03/18	0,40	20	66	17,6	DE000CE4XLM7
510UZ		Call	260,00	16/03/18	0,04	20	16	33,8	DE000CV2BPG9
419YZ		Call	240,00	13/06/18	0,70	20	56	9,0	DE000CE8YZK0
389FZ		Call	280,00	13/06/18	0,08	20	14	15,4	DE000CE8Y832
7679Z	❖	Call	260,00	15/06/18	0,29	20	32	12,5	DE000CV5ZL65
601ZZ		Call	310,00	15/06/18	0,02	20	nd	nd	DE000CV2DMF4
554MZ		Call	280,00	21/09/18	0,28	20	25	9,8	DE000CV2CH61
6N02Z		Call	310,00	21/09/18	0,09	20	11	12,0	DE000CV2DBM3
7012Z		Call	270,00	21/12/18	0,54	20	35	7,4	DE000CV5Y993

Mnémo.		Call/Put	Prix d'exer. (strike)	Maturité	Cours produit	Parité	Delta %	Elasticité	ISIN
698GZ		Call	300,00	21/12/18	0,24	20	19	8,9	DE000CV2FD62
389GZ		Put	200,00	14/03/18	0,01	20	nd	nd	DE000CE8Y840
562YZ		Put	220,00	16/03/18	0,05	20	9	22,3	DE000CV2CNZ2
7X01Z		Put	250,00	16/03/18	0,45	20	60	18,1	DE000CV5Y043
535ZZ		Put	200,00	15/06/18	0,15	20	12	10,2	DE000CV2C723
688WZ		Put	230,00	15/06/18	0,47	20	33	9,1	DE000CV2F783
Michelin (124,68 EUR)									
374VZ		Call	135,00	14/03/18	0,03	10	9	35,4	DE000CE8XXQ4
593JZ		Call	120,00	16/03/18	0,63	10	70	14,1	DE000CV2D3M0
531ZZ		Call	135,00	15/06/18	0,23	10	24	12,6	DE000CV2C4W8
551AZ		Call	150,00	15/06/18	0,05	10	0	0,0	DE000CV2CEX6
688XZ		Call	135,00	21/09/18	0,46	10	32	8,8	DE000CV2F791
7033Z		Call	150,00	21/09/18	0,17	10	15	10,6	DE000CV5YAX1
521RZ		Put	105,00	16/03/18	0,01	10	nd	nd	DE000CV2BXW0
6N04Z		Put	120,00	16/03/18	0,16	10	30	20,6	DE000CV2DBP6
688YZ		Put	105,00	15/06/18	0,23	10	19	9,3	DE000CV2F7A4
541FZ		Put	120,00	15/06/18	0,67	10	44	7,9	DE000CV2C8J6
NATIXIS (7,01 EUR)									
372RZ		Call	6,50	14/03/18	0,57	1	88	8,9	DE000CE8XW67
257DZ		Call	7,00	14/03/18	0,22	1	63	13,8	DE000CE4XL72
372SZ		Call	7,50	14/03/18	0,05	1	28	22,4	DE000CE8XW75
389AZ		Call	7,00	13/06/18	0,32	1	48	8,5	DE000CE8Y7Y1
471NZ		Call	8,00	13/06/18	0,08	1	19	12,3	DE000CE8ZQ30
697YZ		Call	6,50	15/06/18	0,57	1	64	6,7	DE000CV2FCY1
531LZ		Call	7,50	15/06/18	0,16	1	32	10,3	DE000CV2C4H9
531MZ		Call	8,50	15/06/18	0,04	1	11	11,7	DE000CV2C4J5
571GZ		Call	9,00	15/06/18	0,02	1	nd	nd	DE000CV2CUK9
697XZ		Call	7,00	21/09/18	0,48	1	50	6,3	DE000CV2FCX3
687EZ		Call	7,50	21/09/18	0,30	1	38	7,4	DE000CV2F627
554FZ		Call	8,00	21/09/18	0,09	1	20	11,8	DE000CV2CH04
687FZ		Call	8,50	21/09/18	0,09	1	16	9,9	DE000CV2F635
7104Z		Call	9,00	21/09/18	0,06	1	12	10,8	DE000CV5YGY6
735XZ	❖	Call	9,50	21/09/18	0,03	1	6	11,6	DE000CV5YYE1
697ZZ		Call	8,00	21/12/18	0,29	1	33	6,5	DE000CV2FCZ8
7331Z	❖	Call	9,00	21/12/18	0,13	1	18	7,7	DE000CV5YXB9
531NZ		Put	6,00	16/03/18	0,01	1	nd	nd	DE000CV2C4K3
550PZ		Put	6,50	16/03/18	0,07	1	13	19,0	DE000CV2CEL1
727CZ	❖	Put	7,00	16/03/18	0,22	1	36	16,3	DE000CV5YRJ4
687GZ		Put	5,50	15/06/18	0,12	1	13	9,0	DE000CV2F643
554GZ		Put	6,00	15/06/18	0,22	1	22	8,4	DE000CV2CH12
70J4Z		Put	6,50	15/06/18	0,40	1	35	7,5	DE000CV5Y3Y7
727BZ	❖	Put	7,00	15/06/18	0,65	1	52	6,5	DE000CV5YRH8
597DZ		Put	6,00	21/09/18	0,36	1	26	5,8	DE000CV2D796
701XZ		Put	6,00	21/12/18	0,48	1	28	4,6	DE000CV5Y944
Neopost SA (22,60 EUR)									
689LZ		Call	24,00	16/03/18	0,04	10	32	12,2	DE000CV2F7N7
689KZ		Call	26,00	16/03/18	0,01	10	nd	nd	DE000CV2F7M9
768DZ	❖	Call	24,00	15/06/18	0,19	10	47	5,1	DE000CV5ZLA3
768CZ	❖	Call	26,00	15/06/18	0,11	10	35	6,1	DE000CV5ZL99
689MZ		Call	28,00	15/06/18	0,06	10	24	6,8	DE000CV2F7P2
727HZ	❖	Call	31,00	15/06/18	0,03	10	12	7,0	DE000CV5YRP1
Nexans (44,12 EUR)									
511AZ		Call	50,00	16/03/18	0,02	10	nd	nd	DE000CV2BPN5
698LZ		Call	55,00	15/06/18	0,04	10	14	10,4	DE000CV2FDA9
689DZ		Call	60,00	15/06/18	0,02	10	nd	nd	DE000CV2F7F3
Nexity (47,46 EUR)									
510YZ		Call	50,00	16/03/18	0,09	5	25	23,6	DE000CV2BPL9
740PZ	❖	Call	50,00	15/06/18	0,25	5	30	11,1	DE000CV5Z0M7
70K3Z		Call	55,00	15/06/18	0,08	5	13	13,3	DE000CV5Y472
689CZ		Call	60,00	15/06/18	0,02	5	nd	nd	DE000CV2F7E6
Orange (13,60 EUR)									
551CZ		Call	14,00	16/03/18	0,10	2	35	21,5	DE000CV2CEZ1
40X9Z		Call	16,00	13/06/18	0,04	2	12	16,0	DE000CE8YJU3
389KZ		Call	18,00	13/06/18	0,01	2	nd	nd	DE000CE8Y873
768EZ	❖	Call	14,00	15/06/18	0,18	2	36	12,3	DE000CV5ZLB1
554PZ		Call	16,00	21/09/18	0,07	2	15	12,5	DE000CV2CH87
671PZ		Call	18,00	21/09/18	0,02	2	nd	nd	DE000CV2EY84
7015Z		Call	16,00	21/12/18	0,11	2	18	10,0	DE000CV5Y9C0
698MZ		Call	18,00	21/12/18	0,02	2	nd	nd	DE000CV2FDB7
407VZ		Put	12,00	14/03/18	0,01	2	nd	nd	DE000CE8YPL9
689PZ		Put	14,00	16/03/18	0,30	2	65	14,2	DE000CV2F7R8
536CZ		Put	12,00	15/06/18	0,12	2	22	10,9	DE000CV2C756
689NZ		Put	14,00	15/06/18	0,56	2	64	7,7	DE000CV2F7Q0
768FZ	❖	Put	12,00	21/09/18	0,22	2	27	7,9	DE000CV5ZLC9
Orpea (99,37 EUR)									
7X04Z		Call	95,00	16/03/18	0,28	20	78	13,8	DE000CV5Y076
554SZ		Call	105,00	16/03/18	0,05	20	21	25,9	DE000CV2CHB5
70K6Z		Call	100,00	15/06/18	0,34	20	52	8,9	DE000CV5Y4A5
631ZZ		Call	110,00	15/06/18	0,15	20	26	11,9	DE000CV2E8J4
551FZ		Call	120,00	15/06/18	0,06	20	10	13,0	DE000CV2CF22
7X03Z		Call	110,00	21/09/18	0,22	20	33	8,6	DE000CV5Y068
689RZ		Call	120,00	21/09/18	0,11	20	18	10,2	DE000CV2F7T4
551GZ		Put	90,00	16/03/18	0,02	20	nd	nd	DE000CV2CF30
727JZ	❖	Put	100,00	16/03/18	0,16	20	51	18,2	DE000CV5YRQ9
689SZ		Put	90,00	15/06/18	0,18	20	25	8,8	DE000CV2F7U2
727KZ	❖	Put	100,00	21/09/18	0,48	20	48	5,4	DE000CV5YRR7
Pernod-Ricard (133,03 EUR)									
375KZ		Call	135,00	14/03/18	0,07	20	42	31,3	DE000CE8XY40
521SZ		Call	120,00	16/03/18	0,66	20	95	9,0	DE000CV2BXX8
532BZ		Call	135,00	15/06/18	0,26	20	49	11,3	DE000CV2C4Y4
593KZ		Call	150,00	15/06/18	0,05	20	16	15,5	DE000CV2D3N8
768JZ	❖	Call	135,00	21/09/18	0,35	20	49	8,6	DE000CV5ZLF2
689TZ		Call	150,00	21/09/18	0,11	20	23	11,8	DE000CV2F7V0
597RZ		Put	120,00	16/03/18	0,01	20	nd	nd	DE000CV2D7M1
689UZ		Put	120,00	15/06/18	0,11	20	20	11,3	DE000CV2F7W8
Peugeot (17,88 EUR)									
237XZ		Call	21,00	14/03/18	0,02	2	nd	nd	DE000CE4XDB7
671SZ		Call	17,00	16/03/18	0,61	2	70	10,6	DE000CV2EYB6
671RZ		Call	18,00	16/03/18	0,30	2	48	14,6	DE000CV2EYA8
511FZ		Call	19,00	16/03/18	0,12	2	27	18,6	DE000CV2BPT2
511EZ		Call	20,00	16/03/18	0,05	2	14	20,7	DE000CV2BPS4

Mnémo.		Call/ Put	Prix d'exer. (strike)	Maturité	Cours produit	Parité	Delta %	Elasticité	ISIN
511GZ		Call	22,00	16/03/18	0,01	2	nd	nd	DE000CV2BPU0
389NZ		Call	21,00	13/06/18	0,12	2	17	11,0	DE000CE8Y8A9
689XZ		Call	17,00	15/06/18	0,74	2	58	7,0	DE000CV2F7Z1
689WZ		Call	18,00	15/06/18	0,49	2	45	8,1	DE000CV2F7Y4
671QZ		Call	19,00	15/06/18	0,31	2	34	9,4	DE000CV2EY92
689YZ		Call	20,00	15/06/18	0,20	2	24	10,3	DE000CV2F809
7335Z	❖	Call	22,00	15/06/18	0,08	2	12	12,0	DE000CV5YXF0
532CZ		Call	23,00	15/06/18	0,05	2	9	11,2	DE000CV2C4Z1
551HZ		Call	25,00	15/06/18	0,02	2	nd	nd	DE000CV2CF48
689VZ		Call	19,00	21/09/18	0,53	2	40	6,7	DE000CV2F7X6
632AZ		Call	21,00	21/09/18	0,28	2	25	7,8	DE000CV2E8K2
554TZ		Call	24,00	21/09/18	0,10	2	11	9,3	DE000CV2CHC3
698PZ		Call	21,00	21/12/18	0,42	2	30	6,3	DE000CV2FDD3
258EZ		Put	15,00	14/03/18	0,03	2	7	14,9	DE000CE4XLY2
671TZ		Put	14,00	16/03/18	0,02	2	nd	nd	DE000CV2EYC4
521UZ		Put	16,00	16/03/18	0,08	2	15	16,3	DE000CV2BXZ3
521VZ		Put	17,00	16/03/18	0,17	2	29	15,1	DE000CV2BY04
543VZ		Put	18,00	16/03/18	0,36	2	51	12,7	DE000CV2CAW6
551KZ		Put	19,00	16/03/18	0,69	2	73	9,5	DE000CV2CF63
563DZ		Put	20,00	16/03/18	1,11	2	86	6,8	DE000CV2CP46
410PZ		Put	15,00	13/06/18	0,22	2	20	7,9	DE000CE8YS54
69A0Z		Put	14,00	15/06/18	0,14	2	14	7,8	DE000CV2F825
689ZZ		Put	16,00	15/06/18	0,36	2	30	7,3	DE000CV2F817
70K7Z		Put	17,00	15/06/18	0,54	2	42	6,7	DE000CV5Y4B3
563CZ		Put	18,00	15/06/18	0,80	2	54	5,9	DE000CV2CP38
7351Z	❖	Put	19,00	15/06/18	1,12	2	66	5,2	DE000CV5YYJ0
651LZ		Put	15,00	21/09/18	0,39	2	25	5,5	DE000CV2EKX9
711CZ		Put	15,00	21/12/18	0,53	2	27	4,3	DE000CV5YH62
Publicis (61,49 EUR)									
606MZ		Call	55,00	16/03/18	0,69	10	84	7,8	DE000CV2DPY8
511LZ		Call	60,00	16/03/18	0,30	10	59	12,3	DE000CV2BPY2
511MZ		Call	65,00	16/03/18	0,09	10	26	17,6	DE000CV2BPZ9
551LZ		Call	70,00	16/03/18	0,02	10	nd	nd	DE000CV2CF71
768LZ	❖	Call	55,00	15/06/18	0,71	10	68	5,9	DE000CV5ZLH8
7X07Z		Call	60,00	15/06/18	0,43	10	51	7,4	DE000CV5Y0A3
69D0Z		Call	65,00	15/06/18	0,23	10	34	9,0	DE000CV2F858
792CZ	❖	Call	70,00	15/06/18	0,11	10	20	10,3	DE000CV60755
Remy Cointreau (107,39 EUR)									
511NZ		Call	110,00	16/03/18	0,09	20	46	19,2	DE000CV2BQ04
768MZ	❖	Call	105,00	15/06/18	0,40	20	62	7,3	DE000CV5ZLJ4
7034Z		Call	120,00	15/06/18	0,11	20	29	11,1	DE000CV5YAY9
Renault (86,60 EUR)									
40Y4Z		Call	88,00	14/03/18	0,23	10	50	16,2	DE000CE8YJZ2
237YZ		Call	96,00	14/03/18	0,04	10	14	24,2	DE000CE4XDC5
511QZ		Call	80,00	16/03/18	0,74	10	86	9,0	DE000CV2BQ20
511PZ		Call	84,00	16/03/18	0,45	10	71	12,0	DE000CV2BQ12
563FZ		Call	100,00	16/03/18	0,02	10	nd	nd	DE000CV2CP61
46M0Z		Call	84,00	13/06/18	0,76	10	63	6,7	DE000CE8ZEW7
389QZ		Call	96,00	13/06/18	0,29	10	34	9,2	DE000CE8Y8C5
69F0Z		Call	88,00	15/06/18	0,57	10	53	7,5	DE000CV2F874
69G0Z		Call	92,00	15/06/18	0,41	10	43	8,4	DE000CV2F882
69H0Z		Call	100,00	15/06/18	0,20	10	26	9,9	DE000CV2F890
541LZ		Call	104,00	15/06/18	0,13	10	19	10,7	DE000CV2C8P3
7336Z	❖	Call	108,00	15/06/18	0,09	10	14	11,2	DE000CV5YXG8
571RZ		Call	112,00	15/06/18	0,05	10	10	11,1	DE000CV2CUU8
554UZ		Call	96,00	21/09/18	0,39	10	35	7,1	DE000CV2CHD1
571QZ		Call	108,00	21/09/18	0,18	10	19	8,1	DE000CV2CUT0
727LZ	❖	Call	116,00	21/09/18	0,10	10	12	8,9	DE000CV5YRS5
698QZ		Call	96,00	21/12/18	0,55	10	39	5,7	DE000CV2FDE1
7035Z		Call	108,00	21/12/18	0,30	10	25	6,6	DE000CV5YAZ6
541NZ		Put	76,00	16/03/18	0,03	10	5	23,9	DE000CV2C8R9
551MZ		Put	80,00	16/03/18	0,08	10	14	20,2	DE000CV2CF89
576BZ		Put	84,00	16/03/18	0,19	10	29	17,1	DE000CV2CWE8
711EZ		Put	88,00	16/03/18	0,38	10	50	13,8	DE000CV5YH88
50P1Z		Put	60,00	15/06/18	0,01	10	nd	nd	DE000CV2BHL6
69L0Z		Put	68,00	15/06/18	0,07	10	8	9,9	DE000CV2F8C8
541MZ		Put	72,00	15/06/18	0,13	10	13	9,3	DE000CV2C8Q1
69J0Z		Put	76,00	15/06/18	0,22	10	20	8,6	DE000CV2F8A2
69K0Z		Put	80,00	15/06/18	0,34	10	28	7,9	DE000CV2F8B0
7016Z		Put	84,00	15/06/18	0,51	10	37	7,1	DE000CV5Y9D8
602BZ		Put	72,00	21/09/18	0,36	10	23	6,1	DE000CV2DMH0
711FZ		Put	72,00	21/12/18	0,49	10	25	4,7	DE000CV5YH96
Safran (89,59 EUR)									
7038Z		Call	85,00	16/03/18	0,56	10	75	11,8	DE000CV5YB27
606NZ		Call	90,00	16/03/18	0,24	10	49	17,6	DE000CV2DPZ5
7039Z		Call	95,00	16/03/18	0,07	10	21	23,3	DE000CV5YB35
704AZ		Call	100,00	16/03/18	0,01	10	nd	nd	DE000CV5YB43
704BZ		Call	90,00	21/09/18	0,66	10	50	6,7	DE000CV5YB50
704CZ		Call	100,00	21/09/18	0,29	10	30	8,8	DE000CV5YB68
704DZ		Call	90,00	21/12/18	0,80	10	51	5,7	DE000CV5YB76
704EZ		Call	100,00	21/12/18	0,42	10	33	7,1	DE000CV5YB84
704HZ		Put	80,00	16/03/18	0,04	10	10	18,7	DE000CV5YBB5
704GZ		Put	85,00	16/03/18	0,11	10	25	18,8	DE000CV5YBA7
704FZ		Put	90,00	16/03/18	0,28	10	51	15,4	DE000CV5YB92
704LZ		Put	80,00	21/09/18	0,44	10	30	6,0	DE000CV5YBE9
704KZ		Put	85,00	21/09/18	0,62	10	39	5,6	DE000CV5YBD1
704JZ		Put	90,00	21/09/18	0,86	10	50	5,1	DE000CV5YBC3
704MZ		Put	80,00	21/12/18	0,60	10	32	4,8	DE000CV5YBF6
Saint Gobain (44,12 EUR)									
690BZ		Call	45,00	16/03/18	0,20	4	27	24,6	DE000CV2F8T2
511ZZ		Call	50,00	16/03/18	0,02	4	nd	nd	DE000CV2BQB8
768RZ	❖	Call	45,00	15/06/18	0,38	4	33	12,0	DE000CV5ZLN6
690AZ		Call	50,00	15/06/18	0,10	4	11	15,2	DE000CV2F8S4
532HZ		Call	55,00	15/06/18	0,03	4	4	12,9	DE000CV2C541
768QZ	❖	Call	50,00	21/09/18	0,24	4	20	10,5	DE000CV5ZLM8
690CZ		Call	55,00	21/09/18	0,09	4	9	12,0	DE000CV2F8U0
522EZ		Put	40,00	16/03/18	0,06	4	16	22,1	DE000CV2BY95
532JZ		Put	45,00	16/03/18	0,42	4	73	13,5	DE000CV2C558
690DZ		Put	40,00	15/06/18	0,34	4	35	9,0	DE000CV2F8V8
711JZ		Put	45,00	15/06/18	0,91	4	67	6,8	DE000CV5YHC0
Sanofi SA (64,38 EUR)									
696LZ		Call	70,00	16/03/18	0,01	10	nd	nd	DE000CV2FC06
773HZ	❖	Call	65,00	15/06/18	0,16	10	35	13,3	DE000CV5ZR36
768PZ	❖	Call	70,00	15/06/18	0,04	10	15	16,6	DE000CV5ZLL0
696NZ		Call	75,00	15/06/18	0,01	10	nd	nd	DE000CV2FC22
69P0Z		Call	80,00	21/09/18	0,02	10	nd	nd	DE000CV2F8F1
70L0Z		Call	80,00	21/12/18	0,04	10	9	11,9	DE000CV5Y4E7
698RZ		Call	90,00	21/12/18	0,01	10	nd	nd	DE000CV2FDF8
522AZ		Put	70,00	16/03/18	0,57	10	91	10,1	DE000CV2BY53
551NZ		Put	80,00	16/03/18	1,56	10	99	4,1	DE000CV2CF97
791FZ	❖	Put	55,00	15/06/18	0,09	10	19	12,2	DE000CV60227
7337Z	❖	Put	60,00	15/06/18	0,22	10	39	10,9	DE000CV5YXH6
69Q0Z		Put	70,00	15/06/18	0,87	10	84	6,1	DE000CV2F8G9
7338Z	❖	Put	60,00	21/09/18	0,32	10	40	7,9	DE000CV5YXJ2
Schneider Electric SA (72,12 EUR)									
511TZ		Call	75,00	16/03/18	0,05	10	25	29,8	DE000CV2BQ53
773KZ	❖	Call	70,00	15/06/18	0,38	10	53	9,8	DE000CV5ZR51
773JZ	❖	Call	75,00	15/06/18	0,17	10	32	12,9	DE000CV5ZR44
532EZ		Call	80,00	15/06/18	0,06	10	16	14,4	DE000CV2C517
734AZ	❖	Call	90,00	15/06/18	0,01	10	nd	nd	DE000CV5YXL8
69R0Z		Call	80,00	21/09/18	0,15	10	25	10,4	DE000CV2F8H7
7339Z	❖	Call	90,00	21/09/18	0,04	10	8	12,2	DE000CV5YXK0
522BZ		Put	60,00	16/03/18	0,01	10	nd	nd	DE000CV2BY61
563JZ		Put	70,00	16/03/18	0,09	10	31	22,3	DE000CV2CP95
711GZ		Put	70,00	15/06/18	0,37	10	47	8,7	DE000CV5YHA4
SCOR (36,04 EUR)									
511VZ		Call	36,00	16/03/18	0,18	5	48	20,3	DE000CV2BQ79
511WZ		Call	39,00	16/03/18	0,02	5	nd	nd	DE000CV2BQ87
69S0Z		Call	36,00	15/06/18	0,23	5	37	12,1	DE000CV2F8J3
69T0Z		Call	39,00	15/06/18	0,07	5	17	14,9	DE000CV2F8K1
SEB SA (164,82 EUR)									
69U0Z		Call	150,00	16/03/18	1,63	10	84	8,2	DE000CV2F8L9
511YZ		Call	165,00	16/03/18	0,51	10	53	15,8	DE000CV2BQA0
597SZ		Call	180,00	16/03/18	0,07	10	14	26,2	DE000CV2D7N9
69V0Z		Call	165,00	15/06/18	0,99	10	51	8,2	DE000CV2F8M7
7352Z	❖	Call	180,00	15/06/18	0,42	10	30	10,9	DE000CV5YYK8
711HZ		Call	195,00	15/06/18	0,15	10	14	13,3	DE000CV5YHB2
Societe Generale (46,25 EUR)									
20K6Z		Call	42,00	14/03/18	0,89	5	90	8,9	DE000CE4WN30
20K5Z		Call	44,00	14/03/18	0,54	5	79	12,4	DE000CE4WN22
20K4Z		Call	46,00	14/03/18	0,27	5	58	17,9	DE000CE4WN14
20K3Z		Call	48,00	14/03/18	0,10	5	32	24,6	DE000CE4WN06
20K2Z		Call	50,00	14/03/18	0,03	5	14	31,5	DE000CE4WMZ9
2U03Z		Call	52,00	14/03/18	0,01	5	nd	nd	DE000CE4WKT6
389SZ		Call	52,00	13/06/18	0,08	5	14	14,9	DE000CE8Y8E1
389TZ		Call	56,00	13/06/18	0,03	5	6	14,3	DE000CE8Y8F8
410QZ		Call	60,00	13/06/18	0,01	5	nd	nd	DE000CE8YS62
690FZ		Call	44,00	15/06/18	0,56	5	56	8,9	DE000CV2F8X4
690EZ		Call	46,00	15/06/18	0,37	5	44	10,3	DE000CV2F8W6
602DZ		Call	48,00	15/06/18	0,23	5	33	11,6	DE000CV2DMK4
690GZ		Call	50,00	15/06/18	0,14	5	23	13,2	DE000CV2F8Y2
711KZ		Call	54,00	15/06/18	0,05	5	10	15,3	DE000CV5YHD8
602CZ		Call	48,00	21/09/18	0,40	5	38	8,5	DE000CV2DMJ6
588EZ		Call	52,00	21/09/18	0,20	5	24	10,0	DE000CV2D0C7
551QZ		Call	56,00	21/09/18	0,10	5	14	10,7	DE000CV2CFB9
554WZ		Call	60,00	21/09/18	0,05	5	8	12,4	DE000CV2CHF6
698SZ		Call	48,00	21/12/18	0,54	5	42	6,8	DE000CV2FDG6
672AZ		Call	52,00	21/12/18	0,32	5	29	7,9	DE000CV2EYK7
7036Z		Call	56,00	21/12/18	0,18	5	19	8,9	DE000CV5YB01
672BZ		Call	60,00	21/12/18	0,11	5	12	9,7	DE000CV2EYL5
222VZ		Put	40,00	14/03/18	0,01	5	nd	nd	DE000CE4X2S9
416SZ		Put	44,00	14/03/18	0,09	5	21	21,8	DE000CE8YVW4
532LZ		Put	46,00	16/03/18	0,23	5	42	18,7	DE000CV2C574
554XZ		Put	48,00	16/03/18	0,46	5	67	14,6	DE000CV2CHG4
407ZZ		Put	40,00	13/06/18	0,21	5	23	10,0	DE000CE8YPQ8
602EZ		Put	36,00	15/06/18	0,08	5	10	10,4	DE000CV2DML2
690JZ		Put	38,00	15/06/18	0,14	5	15	10,3	DE000CV2F908
690HZ		Put	42,00	15/06/18	0,33	5	32	9,1	DE000CV2F8Z9
563PZ		Put	44,00	15/06/18	0,50	5	44	8,5	DE000CV2CPE2
727PZ	❖	Put	46,00	15/06/18	0,71	5	56	7,5	DE000CV5YRV9
698TZ		Put	36,00	21/09/18	0,19	5	15	7,4	DE000CV2FDH4
554YZ		Put	40,00	21/09/18	0,37	5	27	6,9	DE000CV2CHH2
743MZ	❖	Put	44,00	21/09/18	0,69	5	44	6,1	DE000CV5Z2W2
698UZ		Put	36,00	21/12/18	0,28	5	18	6,1	DE000CV2FDJ0
Sodexo (98,51 EUR)									
7676Z	❖	Call	100,00	15/06/18	0,45	10	51	10,0	DE000CV5ZL32
7675Z	❖	Call	110,00	15/06/18	0,14	10	23	14,4	DE000CV5ZL24
687WZ		Call	120,00	15/06/18	0,04	10	7	18,5	DE000CV2F6J7
STMicroelectronics (18,27 EUR)									
377CZ		Call	16,00	14/03/18	1,18	2	86	7,2	DE000CE8XZB1
507VZ		Call	18,00	16/03/18	0,43	2	52	12,4	DE000CV2BM73
563RZ		Call	20,00	16/03/18	0,08	2	16	17,9	DE000CV2CPG7
6N30Z		Call	22,00	16/03/18	0,01	2	nd	nd	DE000CV2DBX0
532NZ		Call	18,00	15/06/18	0,83	2	54	6,1	DE000CV2C590
563QZ		Call	20,00	15/06/18	0,43	2	34	7,8	DE000CV2CPF9
6N20Z		Call	22,00	15/06/18	0,21	2	20	8,9	DE000CV2DBW2
734CZ	❖	Call	24,00	15/06/18	0,11	2	11	9,9	DE000CV5YXN4
554ZZ		Call	18,00	21/09/18	1,14	2	55	4,6	DE000CV2CHJ8
555AZ		Call	20,00	21/09/18	0,72	2	41	5,5	DE000CV2CHK6
597TZ		Call	22,00	21/09/18	0,44	2	29	6,2	DE000CV2D7P4
6N10Z		Call	24,00	21/09/18	0,27	2	20	6,8	DE000CV2DBV4
768SZ	❖	Call	20,00	21/12/18	0,93	2	44	4,5	DE000CV5ZLP1
698VZ		Call	22,00	21/12/18	0,63	2	34	5,1	DE000CV2FDK8
7017Z		Call	24,00	21/12/18	0,43	2	25	5,5	DE000CV5Y9E6
522HZ		Put	14,00	16/03/18	0,01	2	nd	nd	DE000CV2BYC0
563SZ		Put	16,00	16/03/18	0,06	2	15	14,8	DE000CV2CPH5
6N50Z		Put	18,00	16/03/18	0,30	2	48	11,3	DE000CV2DBZ5
602GZ		Put	20,00	16/03/18	0,95	2	84	7,0	DE000CV2DMN8
597UZ		Put	16,00	15/06/18	0,36	2	28	5,9	DE000CV2D7Q2
698WZ		Put	18,00	15/06/18	0,74	2	46	5,0	DE000CV2FDL6
698XZ		Put	16,00	21/09/18	0,65	2	31	4,0	DE000CV2FDM4
Suez Environnement (10,72 EUR)									
740RZ	❖	Call	12,00	15/06/18	0,08	2	20	10,9	DE000CV5Z0P0
740QZ	❖	Call	14,00	21/09/18	0,05	2	11	9,7	DE000CV5Z0N5
522CZ		Put	14,00	16/03/18	1,64	2	100	3,3	DE000CV2BY79
791GZ	❖	Put	10,00	15/06/18	0,34	2	43	6,5	DE000CV60235
69X0Z		Put	14,00	15/06/18	1,95	2	93	2,6	DE000CV2F8P0
Technicolor (3,02 EUR)									
576CZ		Call	3,00	16/03/18	0,08	2	54	9,1	DE000CV2CWF5
704NZ		Call	3,25	16/03/18	0,03	2	30	11,2	DE000CV5YBG4
512HZ		Call	3,50	16/03/18	0,01	2	nd	nd	DE000CV2BQK9
70L1Z		Call	3,00	15/06/18	0,14	2	53	5,3	DE000CV5Y4F4
704PZ		Call	3,25	15/06/18	0,09	2	40	6,7	DE000CV5YBH2
690KZ		Call	3,50	15/06/18	0,05	2	28	7,0	DE000CV2F916
704QZ		Call	3,50	21/09/18	0,09	2	35	5,4	DE000CV5YBJ8
TechnipFMC PLC (24,02 EUR)									
416HZ		Call	26,00	14/03/18	0,05	5	22	17,8	DE000CE8YVM5
593FZ		Call	22,00	16/03/18	0,46	5	78	7,9	DE000CV2D3J6
510AZ		Call	24,00	16/03/18	0,18	5	51	12,9	DE000CV2BNY7
562SZ		Call	28,00	16/03/18	0,01	5	nd	nd	DE000CV2CNT5
531UZ		Call	24,00	15/06/18	0,37	5	53	6,5	DE000CV2C4R8
687YZ		Call	26,00	15/06/18	0,21	5	37	7,8	DE000CV2F6L3
562RZ		Call	28,00	15/06/18	0,11	5	24	9,0	DE000CV2CNS7
70J6Z		Call	31,00	15/06/18	0,04	5	12	9,5	DE000CV5Y407
593EZ		Call	24,00	21/09/18	0,51	5	55	5,0	DE000CV2D3H0
554LZ		Call	28,00	21/09/18	0,22	5	32	6,4	DE000CV2CH53
606JZ		Call	31,00	21/09/18	0,10	5	19	7,7	DE000CV2DPV4
698EZ		Call	28,00	21/12/18	0,31	5	36	5,4	DE000CV2FD47
70J5Z		Call	31,00	21/12/18	0,18	5	25	6,2	DE000CV5Y3Z4
727EZ	❖	Call	34,00	21/12/18	0,10	5	16	6,6	DE000CV5YRL0
521JZ		Put	20,00	16/03/18	0,03	5	9	11,1	DE000CV2BXP4
562TZ		Put	22,00	16/03/18	0,08	5	22	13,5	DE000CV2CNU3
688AZ		Put	24,00	16/03/18	0,20	5	49	11,3	DE000CV2F6N9
7108Z		Put	27,00	16/03/18	0,65	5	87	6,3	DE000CV5YH21
541DZ		Put	20,00	15/06/18	0,13	5	19	6,7	DE000CV2C8G2
687ZZ		Put	22,00	15/06/18	0,24	5	32	6,1	DE000CV2F6M1
70J7Z		Put	25,00	15/06/18	0,52	5	55	5,0	DE000CV5Y415
70J8Z		Put	24,00	21/09/18	0,55	5	46	3,9	DE000CV5Y423
Teleperformance SA (119,33 EUR)									
69M0Z		Call	120,00	16/03/18	0,28	10	37	21,7	DE000CV2F8D6
70K9Z		Call	120,00	15/06/18	0,62	10	44	9,8	DE000CV5Y4D9
593MZ		Call	135,00	15/06/18	0,15	10	15	14,5	DE000CV2D3Q1
563HZ		Call	150,00	15/06/18	0,05	10	5	15,9	DE000CV2CP87
69N0Z		Call	135,00	21/09/18	0,36	10	25	9,4	DE000CV2F8E4
727MZ	❖	Call	150,00	21/09/18	0,14	10	11	11,0	DE000CV5YRT3
TF1 (11,86 EUR)									
632BZ		Call	12,00	16/03/18	0,07	4	44	18,5	DE000CV2E8L0
768TZ	❖	Call	12,00	15/06/18	0,16	4	45	7,8	DE000CV5ZLQ9
690LZ		Call	14,00	15/06/18	0,03	4	15	11,1	DE000CV2F924
Thales (92,60 EUR)									
600TZ		Call	90,00	16/03/18	0,37	10	71	16,1	DE000CV2DLC3
740SZ	❖	Call	90,00	15/06/18	0,53	10	58	9,6	DE000CV5Z0Q8
7X10Z		Call	100,00	15/06/18	0,14	10	25	14,4	DE000CV5Y0D7
Total (46,31 EUR)									
416XZ		Call	48,00	14/03/18	0,03	5	17	38,8	DE000CE8YW17
512JZ		Call	45,00	16/03/18	0,33	5	69	20,6	DE000CV2BQL7
416WZ		Call	48,00	13/06/18	0,14	5	26	17,1	DE000CE8YW09
389VZ		Call	54,00	13/06/18	0,01	5	nd	nd	DE000CE8Y8H4
768XZ	❖	Call	45,00	15/06/18	0,38	5	51	12,8	DE000CV5ZLU1
532QZ		Call	51,00	15/06/18	0,04	5	11	19,6	DE000CV2C5B9
768VZ	❖	Call	48,00	21/09/18	0,27	5	34	11,9	DE000CV5ZLS5
768UZ	❖	Call	51,00	21/09/18	0,13	5	19	13,8	DE000CV5ZLR7
555BZ		Call	54,00	21/09/18	0,06	5	11	14,1	DE000CV2CHL4
768WZ	❖	Call	57,00	21/09/18	0,03	5	6	14,1	DE000CV5ZLT3
600UZ		Call	60,00	21/09/18	0,01	5	nd	nd	DE000CV2DLD1
698YZ		Call	54,00	21/12/18	0,09	5	13	11,8	DE000CV2FDN2
711LZ		Call	60,00	21/12/18	0,03	5	5	11,4	DE000CV5YHE6
522KZ		Put	42,00	16/03/18	0,01	5	nd	nd	DE000CV2BYE6
551RZ		Put	45,00	16/03/18	0,07	5	31	28,3	DE000CV2CFC7
600VZ		Put	48,00	16/03/18	0,38	5	81	17,4	DE000CV2DLE9
40Z3Z		Put	36,00	13/06/18	0,03	5	6	14,4	DE000CE8YK86
690NZ		Put	39,00	15/06/18	0,07	5	13	13,4	DE000CV2F940
588FZ		Put	42,00	15/06/18	0,16	5	26	13,5	DE000CV2D0D5
690MZ		Put	45,00	15/06/18	0,35	5	49	11,5	DE000CV2F932
711MZ		Put	48,00	15/06/18	0,71	5	74	8,9	DE000CV5YHF3
768YZ	❖	Put	36,00	21/09/18	0,09	5	11	10,1	DE000CV5ZLV9
698ZZ		Put	42,00	21/09/18	0,29	5	31	9,0	DE000CV2FDP7
768ZZ	❖	Put	36,00	21/12/18	0,17	5	16	7,8	DE000CV5ZLW7
UBISOFT (68,39 EUR)									
381TZ		Call	55,00	14/03/18	2,70	5	95	5,1	DE000CE8Y2Y2
377LZ		Call	60,00	14/03/18	1,75	5	87	7,5	DE000CE8XZK2
512LZ		Call	65,00	16/03/18	0,92	5	66	11,5	DE000CV2BQN3
532SZ		Call	70,00	16/03/18	0,33	5	35	17,3	DE000CV2C5D5
571UZ		Call	75,00	16/03/18	0,11	5	15	19,7	DE000CV2CUX2
602JZ		Call	80,00	16/03/18	0,04	5	6	21,4	DE000CV2DMQ1
70L2Z		Call	65,00	15/06/18	1,55	5	60	5,6	DE000CV5Y4G2
532TZ		Call	70,00	15/06/18	1,01	5	47	6,6	DE000CV2C5E3
690PZ		Call	75,00	15/06/18	0,67	5	35	7,4	DE000CV2F957
602HZ		Call	80,00	15/06/18	0,42	5	25	8,3	DE000CV2DMP3
699AZ		Call	70,00	21/09/18	1,42	5	50	5,1	DE000CV2FDQ5
7018Z		Call	80,00	21/09/18	0,75	5	32	6,1	DE000CV5Y9F3
690QZ		Put	55,00	16/03/18	0,03	5	5	14,5	DE000CV2F965
576DZ		Put	60,00	16/03/18	0,09	5	14	16,8	DE000CV2CWG3
7019Z		Put	65,00	16/03/18	0,24	5	34	14,8	DE000CV5Y9G1
690RZ		Put	60,00	15/06/18	0,54	5	28	5,9	DE000CV2F973
Unibail-Rodamco SE (188,90 EUR)									
7680Z	❖	Call	200,00	15/06/18	0,13	20	21	15,0	DE000CV5ZLX5
704RZ		Call	220,00	15/06/18	0,03	20	7	15,3	DE000CV5YBK6
Valeo (60,06 EUR)									
6N70Z		Call	60,00	16/03/18	0,18	10	49	16,4	DE000CV2DC16
512YZ		Call	65,00	16/03/18	0,03	10	14	21,5	DE000CV2BR03
7683Z	❖	Call	60,00	15/06/18	0,33	10	48	8,9	DE000CV5ZM07
691EZ		Call	65,00	15/06/18	0,15	10	28	11,2	DE000CV2F9L7
7X20Z		Call	70,00	15/06/18	0,06	10	14	13,7	DE000CV5Y0E5

Mnémo.		Call/ Put	Prix d'exer. (strike)	Maturité	Cours produit	Parité	Delta %	Elasticité	ISIN
734DZ	❖	Call	75,00	15/06/18	0,02	10	nd	nd	DE000CV5YXP9
Vallourec (5,00 EUR)									
5D08Z		Call	4,80	14/03/18	0,19	2	65	7,5	DE000CV2B9P2
472FZ		Call	5,20	14/03/18	0,09	2	44	9,3	DE000CE8ZQL4
46P0Z		Call	5,60	14/03/18	0,04	2	26	11,1	DE000CE8ZEY3
377SZ		Call	6,00	14/03/18	0,02	2	nd	nd	DE000CE8XZR7
377RZ		Call	6,50	14/03/18	0,01	2	nd	nd	DE000CE8XZQ9
632DZ		Call	4,20	16/03/18	0,43	2	85	4,8	DE000CV2E8N6
597WZ		Call	4,40	16/03/18	0,34	2	80	5,4	DE000CV2D7S8
512VZ		Call	4,60	16/03/18	0,27	2	73	6,2	DE000CV2BQX2
512WZ		Call	5,00	16/03/18	0,14	2	55	8,1	DE000CV2BQY0
532VZ		Call	5,40	16/03/18	0,07	2	35	9,8	DE000CV2C5G8
543ZZ		Call	5,80	16/03/18	0,03	2	21	10,7	DE000CV2CB00
5D07Z		Call	4,80	13/06/18	0,31	2	59	4,4	DE000CV2B9N7
472EZ		Call	5,40	13/06/18	0,18	2	44	5,3	DE000CE8ZQK6
40Z5Z		Call	6,00	13/06/18	0,10	2	30	5,9	DE000CE8YKA3
389ZZ		Call	7,00	13/06/18	0,04	2	15	7,5	DE000CE8Y8M4
690ZZ		Call	4,60	15/06/18	0,37	2	64	4,1	DE000CV2F9F9
691AZ		Call	5,00	15/06/18	0,26	2	54	4,7	DE000CV2F9G7
691BZ		Call	5,20	15/06/18	0,22	2	48	4,9	DE000CV2F9H5
70L6Z		Call	5,60	15/06/18	0,15	2	39	5,4	DE000CV5Y4L2
70L7Z		Call	5,80	15/06/18	0,13	2	34	5,7	DE000CV5Y4M0
555EZ		Call	6,40	15/06/18	0,07	2	23	6,5	DE000CV2CHP5
597VZ		Call	5,00	21/09/18	0,36	2	55	3,6	DE000CV2D7R0
555FZ		Call	5,60	21/09/18	0,25	2	43	4,2	DE000CV2CHQ3
70L4Z		Call	6,00	21/09/18	0,19	2	36	4,4	DE000CV5Y4J6
70L5Z		Call	6,40	21/09/18	0,15	2	30	4,8	DE000CV5Y4K4
702BZ		Call	6,90	21/09/18	0,11	2	24	5,0	DE000CV5Y9J5
711TZ		Call	7,40	21/09/18	0,08	2	19	5,2	DE000CV5YHM9
699CZ		Call	5,40	21/12/18	0,35	2	49	3,4	DE000CV2FDS1
70L3Z		Call	6,20	21/12/18	0,24	2	37	3,8	DE000CV5Y4H0
727QZ	❖	Call	7,20	21/12/18	0,15	2	26	4,4	DE000CV5YRW7
472JZ		Put	3,90	14/03/18	0,02	2	nd	nd	DE000CE8ZQP5
362PZ		Put	4,50	14/03/18	0,06	2	22	9,3	DE000CE8XQ08
632GZ		Put	3,50	16/03/18	0,01	2	nd	nd	DE000CV2E8R7
632FZ		Put	3,70	16/03/18	0,01	2	nd	nd	DE000CV2E8Q9
632EZ		Put	4,10	16/03/18	0,03	2	12	7,7	DE000CV2E8P1
691DZ		Put	4,30	16/03/18	0,05	2	17	8,6	DE000CV2F9K9
70L9Z		Put	4,70	16/03/18	0,09	2	31	7,9	DE000CV5Y4P3
551SZ		Put	4,90	16/03/18	0,13	2	40	7,8	DE000CV2CFD5
702DZ		Put	5,40	16/03/18	0,28	2	65	5,9	DE000CV5Y9L1
5E00Z		Put	3,50	13/06/18	0,06	2	12	4,9	DE000CV2B9R8
40Z6Z		Put	4,50	13/06/18	0,19	2	31	4,2	DE000CE8YKB1
691CZ		Put	4,10	15/06/18	0,12	2	23	4,4	DE000CV2F9J1
70L8Z		Put	4,90	15/06/18	0,28	2	42	3,7	DE000CV5Y4N8
702CZ		Put	5,40	15/06/18	0,43	2	55	3,2	DE000CV5Y9K3
597XZ		Put	3,60	21/09/18	0,13	2	17	3,4	DE000CV2D7T6
699DZ		Put	4,20	21/09/18	0,23	2	28	3,0	DE000CV2FDT9
711UZ		Put	5,20	21/09/18	0,49	2	47	2,4	DE000CV5YHN7
702EZ		Put	4,50	21/12/18	0,38	2	33	2,2	DE000CV5Y9M9
Veolia Environnement (19,30 EUR)									
258PZ		Call	20,00	14/03/18	0,05	5	30	19,5	DE000CE4XM71
389WZ		Call	22,00	13/06/18	0,03	5	12	15,4	DE000CE8Y8J0
4G05Z		Call	24,00	13/06/18	0,01	5	nd	nd	DE000CE8YCD4
7682Z	❖	Call	20,00	15/06/18	0,10	5	31	11,0	DE000CV5ZLZ0
555CZ		Call	22,00	21/09/18	0,08	5	21	10,0	DE000CV2CHM2
555DZ		Call	24,00	21/09/18	0,03	5	10	9,9	DE000CV2CHN0
7681Z	❖	Call	22,00	21/12/18	0,12	5	26	7,7	DE000CV5ZLY3
699BZ		Call	24,00	21/12/18	0,06	5	15	8,4	DE000CV2FDR3
522MZ		Put	18,00	16/03/18	0,03	5	21	16,0	DE000CV2BYG1
606RZ		Put	20,00	16/03/18	0,19	5	69	12,7	DE000CV2DQ28
711PZ		Put	22,00	16/03/18	0,54	5	98	6,7	DE000CV5YHH9
690VZ		Put	18,00	15/06/18	0,18	5	41	7,9	DE000CV2F9B8
690UZ		Put	20,00	15/06/18	0,40	5	68	6,3	DE000CV2F9A0
704TZ		Put	20,00	21/09/18	0,48	5	62	4,7	DE000CV5YBM2
Vinci (82,38 EUR)									
376TZ		Call	90,00	14/03/18	0,01	10	nd	nd	DE000CE8XZ23
571TZ		Call	80,00	16/03/18	0,33	10	69	16,6	DE000CV2CUW4
532GZ		Call	90,00	15/06/18	0,09	10	19	15,9	DE000CV2C533
600PZ		Call	100,00	15/06/18	0,01	10	nd	nd	DE000CV2DL80
773LZ	❖	Call	90,00	21/09/18	0,21	10	28	10,4	DE000CV5ZR69
69Y0Z		Call	100,00	21/09/18	0,06	10	11	12,6	DE000CV2F8Q8
522DZ		Put	70,00	16/03/18	0,01	10	nd	nd	DE000CV2BY87
600RZ		Put	80,00	16/03/18	0,10	10	31	23,6	DE000CV2DLA7
69Z0Z		Put	80,00	15/06/18	0,37	10	45	9,5	DE000CV2F8R6
Vivendi (21,31 EUR)									
258QZ		Call	20,00	14/03/18	0,39	4	70	11,1	DE000CE4XM89
258RZ		Call	22,00	14/03/18	0,10	4	29	18,8	DE000CE4XM97
32V0Z		Call	24,00	14/03/18	0,02	4	nd	nd	DE000CE8WXP8
600WZ		Call	26,00	16/03/18	0,01	4	nd	nd	DE000CV2DLF6
389XZ		Call	22,00	13/06/18	0,25	4	38	9,0	DE000CE8Y8K8
389YZ		Call	24,00	13/06/18	0,12	4	21	10,0	DE000CE8Y8L6
690WZ		Call	26,00	15/06/18	0,06	4	11	11,8	DE000CV2F9C6
711QZ		Call	28,00	15/06/18	0,03	4	6	10,6	DE000CV5YHJ5
791HZ	❖	Call	24,00	21/09/18	0,23	4	30	7,4	DE000CV60243
711RZ		Call	28,00	21/09/18	0,08	4	12	9,2	DE000CV5YHK3
522NZ		Put	18,00	16/03/18	0,01	4	nd	nd	DE000CV2BYH9
690XZ		Put	20,00	16/03/18	0,07	4	31	14,5	DE000CV2F9D4
651MZ		Put	22,00	16/03/18	0,28	4	70	10,2	DE000CV2EKY7
711SZ		Put	24,00	16/03/18	0,70	4	92	6,1	DE000CV5YHL1
690YZ		Put	20,00	15/06/18	0,28	4	41	6,7	DE000CV2F9E2
Wendel (141,53 EUR)									
510XZ		Call	150,00	16/03/18	0,02	20	nd	nd	DE000CV2BPK1
689BZ		Call	150,00	15/06/18	0,18	20	29	12,2	DE000CV2F7D8
7X02Z		Call	165,00	15/06/18	0,04	20	9	16,1	DE000CV5Y050

Action Europe

Mnémo.		Call/ Put	Prix d'exer. (strike)	Maturité	Cours produit	Parité	Delta %	Elasticité	ISIN
Alibaba Group Holding ADR (185,39 USD)									
552EZ		Call	180,00	16/03/18	0,78	10	65	13,0	DE000CV2CFR5
533JZ		Call	195,00	16/03/18	0,23	10	27	20,4	DE000CV2C5V7

Mnémo.		Call/ Put	Prix d'exer. (strike)	Maturité	Cours produit	Parité	Delta %	Elasticité	ISIN
541QZ		Call	210,00	16/03/18	0,05	10	7	21,7	DE000CV2C8T5
7X30Z		Call	180,00	15/06/18	1,45	10	61	6,3	DE000CV5Y0F2
691ZZ		Call	195,00	15/06/18	0,88	10	44	7,6	DE000CV2FA57
727ZZ	❖	Call	215,00	15/06/18	0,41	10	25	9,3	DE000CV5YS51
743QZ	❖	Call	235,00	15/06/18	0,18	10	13	10,5	DE000CV5Z2Z5
Altice NV (7,87 EUR)									
671JZ		Call	8,00	16/03/18	0,09	5	54	7,2	DE000CV2EY35
651CZ		Call	9,00	16/03/18	0,03	5	28	9,0	DE000CV2EKP5
631MZ		Call	10,00	16/03/18	0,01	5	nd	nd	DE000CV2E869
671HZ		Call	8,00	15/06/18	0,24	5	58	3,5	DE000CV2EY27
651DZ		Call	9,00	15/06/18	0,17	5	46	3,9	DE000CV2EKQ3
696DZ		Call	10,00	15/06/18	0,13	5	37	4,3	DE000CV2FBT3
696EZ		Call	11,00	15/06/18	0,10	5	30	4,4	DE000CV2FBU1
767UZ	❖	Call	9,00	21/09/18	0,32	5	56	2,6	DE000CV5ZKR9
70J2Z		Call	10,00	21/09/18	0,27	5	50	2,7	DE000CV5Y3W1
701NZ		Call	11,00	21/09/18	0,23	5	44	2,8	DE000CV5Y8V2
Aperam SA (43,52 EUR)									
631LZ		Call	45,00	16/03/18	0,09	5	28	24,4	DE000CV2E851
686DZ		Call	45,00	15/06/18	0,34	5	40	10,0	DE000CV2F5B6
686EZ		Call	50,00	15/06/18	0,10	5	17	13,2	DE000CV2F5C4
733YZ	❖	Call	55,00	15/06/18	0,02	5	nd	nd	DE000CV5YX88
ArcelorMittal (29,08 EUR)									
352LZ		Call	22,00	14/03/18	1,77	4	99	4,1	DE000CE8XG67
362KZ		Call	24,00	14/03/18	1,28	4	96	5,6	DE000CE8XPW8
257MZ		Call	27,00	14/03/18	0,39	6	79	10,0	DE000CE4XLF1
510VZ		Call	26,00	16/03/18	0,81	4	87	8,1	DE000CV2BPH7
585FZ		Call	28,00	16/03/18	0,40	4	66	12,2	DE000CV2CZE1
671MZ		Call	31,00	16/03/18	0,07	4	21	21,3	DE000CV2EY68
4F04Z		Call	20,00	13/06/18	2,29	4	94	3,0	DE000CE8YC29
389HZ		Call	22,00	13/06/18	1,83	4	90	3,6	DE000CE8Y857
40X7Z		Call	24,00	13/06/18	1,39	4	83	4,4	DE000CE8YJS7
471WZ		Call	28,00	13/06/18	0,67	4	60	6,6	DE000CE8ZQB5
541GZ		Call	26,00	15/06/18	1,01	4	73	5,4	DE000CV2C8K4
671LZ		Call	31,00	15/06/18	0,33	4	38	8,6	DE000CV2EY50
7014Z		Call	34,00	15/06/18	0,14	4	21	10,0	DE000CV5Y9B2
554NZ		Call	24,00	21/09/18	1,52	4	78	3,8	DE000CV2CH79
562ZZ		Call	28,00	21/09/18	0,87	4	59	5,0	DE000CV2CP04
597NZ		Call	31,00	21/09/18	0,53	4	44	6,1	DE000CV2D7J7
7013Z		Call	34,00	21/09/18	0,30	4	29	7,1	DE000CV5Y9A4
698HZ		Call	30,00	21/12/18	0,78	4	51	4,8	DE000CV2FD70
698JZ		Call	33,00	21/12/18	0,51	4	38	5,5	DE000CV2FD88
711BZ		Call	36,00	21/12/18	0,32	4	27	6,2	DE000CV5YH54
689AZ		Put	25,00	16/03/18	0,02	4	nd	nd	DE000CV2F7C0
696JZ		Put	28,00	16/03/18	0,13	4	35	15,6	DE000CV2FBY3
536AZ		Put	20,00	15/06/18	0,04	4	6	8,3	DE000CV2C731
688ZZ		Put	23,00	15/06/18	0,11	4	13	8,0	DE000CV2F7B2
696KZ		Put	26,00	15/06/18	0,26	4	27	7,0	DE000CV2FBZ0
743LZ	❖	Put	29,00	15/06/18	0,55	4	47	6,0	DE000CV5Z2V4
698KZ		Put	24,00	21/09/18	0,28	4	22	5,4	DE000CV2FD96
BMW (86,53 EUR)									
509QZ		Call	90,00	16/03/18	0,03	20	29	25,6	DE000CV2BN49
686LZ		Call	90,00	15/06/18	0,08	20	30	13,2	DE000CV2F5J9
686MZ		Call	100,00	15/06/18	0,01	20	nd	nd	DE000CV2F5K7
Daimler AG (70,36 EUR)									
51A0Z		Call	70,00	16/03/18	0,17	10	55	20,6	DE000CV2BNE9
51B0Z		Call	75,00	16/03/18	0,02	10	nd	nd	DE000CV2BNF6
7670Z	❖	Call	70,00	15/06/18	0,21	10	39	13,1	DE000CV5ZKX7
767ZZ	❖	Call	75,00	15/06/18	0,07	10	19	16,6	DE000CV5ZKW9
687HZ		Call	80,00	15/06/18	0,02	10	nd	nd	DE000CV2F650
Deutsche Bank (13,28 EUR)									
51M0Z		Call	14,00	16/03/18	0,03	5	27	17,9	DE000CV2BNK6
7672Z	❖	Call	14,00	15/06/18	0,12	5	41	8,3	DE000CV5ZKZ2
7105Z		Call	16,00	15/06/18	0,03	5	16	10,7	DE000CV5YGZ3
687LZ		Call	18,00	15/06/18	0,01	5	nd	nd	DE000CV2F684
ING (14,68 EUR)									
510GZ		Call	16,00	16/03/18	0,01	2	nd	nd	DE000CV2BP47
70J9Z		Call	16,00	15/06/18	0,07	2	17	15,5	DE000CV5Y431
531VZ		Call	18,00	15/06/18	0,01	2	nd	nd	DE000CV2C4S6
688DZ		Call	18,00	21/09/18	0,04	2	9	12,8	DE000CV2F6R0
531WZ		Put	14,00	16/03/18	0,05	2	23	23,5	DE000CV2C4T4
727FZ	❖	Put	16,00	16/03/18	0,67	2	93	9,7	DE000CV5YRM8
688EZ		Put	14,00	15/06/18	0,28	2	42	10,3	DE000CV2F6S8
KBC Bank NV (72,75 EUR)									
631WZ		Call	70,00	16/03/18	0,75	5	71	13,4	DE000CV2E8F2
510NZ		Call	75,00	16/03/18	0,21	5	34	22,5	DE000CV2BPA2
510PZ		Call	80,00	16/03/18	0,03	5	8	29,5	DE000CV2BPB0
688KZ		Call	80,00	15/06/18	0,18	5	19	15,3	DE000CV2F6X8
Nokia (4,65 EUR)									
689EZ		Call	4,00	16/03/18	0,33	2	93	6,6	DE000CV2F7G1
6N06Z		Call	4,50	16/03/18	0,12	2	65	12,5	DE000CV2DBR2
587ZZ		Call	5,00	16/03/18	0,02	2	nd	nd	DE000CV2D077
70K4Z		Call	4,00	15/06/18	0,31	2	74	5,3	DE000CV5Y480
671NZ		Call	4,50	15/06/18	0,17	2	53	6,8	DE000CV2EY76
6N05Z		Call	5,00	15/06/18	0,08	2	32	8,2	DE000CV2DBQ4
587XZ		Call	5,50	15/06/18	0,03	2	17	9,7	DE000CV2D051
532AZ		Call	6,00	15/06/18	0,01	2	nd	nd	DE000CV2C4X6
689FZ		Call	4,50	21/09/18	0,23	2	54	5,4	DE000CV2F7H9
768AZ	❖	Call	5,00	21/09/18	0,13	2	38	6,3	DE000CV5ZL73
588CZ		Put	4,50	16/03/18	0,04	2	35	13,6	DE000CV2D0A1
689HZ		Put	3,50	15/06/18	0,02	2	nd	nd	DE000CV2F7K3
768BZ	❖	Put	4,00	15/06/18	0,08	2	27	6,8	DE000CV5ZL81
Royal Dutch Shell A (25,81 EUR)									
521WZ		Call	28,00	16/03/18	0,01	2	nd	nd	DE000CV2BY12
768NZ	❖	Call	27,00	15/06/18	0,23	2	31	15,9	DE000CV5ZLK2
69E0Z		Call	30,00	15/06/18	0,02	2	nd	nd	DE000CV2F866
Solvay (113,79 EUR)									
671VZ		Call	120,00	16/03/18	0,04	20	17	23,9	DE000CV2EYE0
7353Z	❖	Call	120,00	15/06/18	0,12	20	27	13,6	DE000CV5YYL6
7037Z		Call	135,00	15/06/18	0,02	20	nd	nd	DE000CV5YB19
Umicore (46,06 EUR)									
512RZ		Call	35,00	16/03/18	4,44	2,5	98	4,0	DE000CV2BQT0

Mnémo.		Call/ Put	Prix d'exer. (strike)	Maturité	Cours produit	Parité	Delta %	Elasticité	ISIN
532UZ		Call	40,00	16/03/18	2,51	2,5	91	6,4	DE000CV2C5F0
632CZ		Call	43,00	16/03/18	0,72	5	79	9,4	DE000CV2E8M8
6N60Z		Call	46,00	16/03/18	0,32	5	55	14,5	DE000CV2DC08
690SZ		Call	42,00	15/06/18	1,11	5	71	5,7	DE000CV2F981
702AZ		Call	47,00	15/06/18	0,56	5	48	7,8	DE000CV5Y9H9
711NZ		Call	52,00	15/06/18	0,25	5	27	9,7	DE000CV5YHG1
Volkswagen AG Preferred Stock (163,38 EUR)									
551UZ		Call	165,00	16/03/18	0,18	25	55	14,6	DE000CV2CFF0
600XZ		Call	180,00	16/03/18	0,03	25	19	20,6	DE000CV2DLG4
791JZ	❖	Call	165,00	15/06/18	0,32	25	50	8,4	DE000CV60250
691FZ		Call	180,00	15/06/18	0,14	25	29	10,3	DE000CV2F9M5
7684Z	❖	Call	195,00	15/06/18	0,06	25	16	11,5	DE000CV5ZM15
704UZ		Call	210,00	15/06/18	0,02	25	nd	nd	DE000CV5YBN0

Action Etats-Unis

Mnémo.		Call/ Put	Prix d'exer. (strike)	Maturité	Cours produit	Parité	Delta %	Elasticité	ISIN
Activision Blizzard (70,59 USD)									
552DZ		Call	65,00	16/03/18	2,58	2	83	9,4	DE000CV2CFQ7
533EZ		Call	70,00	16/03/18	1,16	2	55	14,8	DE000CV2C5R5
533FZ		Call	75,00	16/03/18	0,37	2	22	21,9	DE000CV2C5S3
691XZ		Call	70,00	15/06/18	2,46	2	56	6,5	DE000CV2FA32
702HZ		Call	75,00	15/06/18	1,56	2	42	7,6	DE000CV5Y9Q0
Alphabet Inc C (1100,86 USD)									
317LZ		Call	1150,00	14/03/18	0,06	100	20	30,1	DE000CE8WVF3
533SZ		Call	1050,00	16/03/18	0,49	100	76	14,3	DE000CV2C632
533TZ		Call	1100,00	16/03/18	0,22	100	49	21,7	DE000CV2C640
692JZ		Call	1200,00	16/03/18	0,02	100	nd	nd	DE000CV2FAE7
4J05Z		Call	1050,00	13/06/18	0,78	100	66	7,6	DE000CE8YCZ7
446HZ		Call	1200,00	13/06/18	0,22	100	29	11,8	DE000CE8Z797
704ZZ		Call	1300,00	15/06/18	0,08	100	13	14,6	DE000CV5YBT7
740VZ	❖	Call	1400,00	15/06/18	0,03	100	6	16,4	DE000CV5Z0T2
555JZ		Call	1050,00	21/09/18	1,00	100	64	5,8	DE000CV2CHT7
572AZ		Call	1200,00	21/09/18	0,44	100	38	7,9	DE000CV2CV30
7270Z	❖	Call	1350,00	21/09/18	0,16	100	18	9,9	DE000CV5YS69
699JZ		Call	1200,00	21/12/18	0,59	100	42	6,4	DE000CV2FDY9
702KZ		Call	1350,00	21/12/18	0,27	100	24	8,0	DE000CV5Y9S6
692MZ		Put	1000,00	16/03/18	0,02	100	nd	nd	DE000CV2FAH0
7272Z	❖	Put	1100,00	16/03/18	0,20	100	52	19,1	DE000CV5YS85
541RZ		Put	800,00	15/06/18	0,03	100	4	9,6	DE000CV2C8U3
692LZ		Put	950,00	15/06/18	0,13	100	16	10,2	DE000CV2FAG2
7271Z	❖	Put	1050,00	15/06/18	0,32	100	35	8,8	DE000CV5YS77
702LZ		Put	1000,00	21/09/18	0,34	100	28	6,6	DE000CV5Y9T4
Amazon (1460,40 USD)									
601DZ		Call	1300,00	16/03/18	1,37	100	88	7,9	DE000CV2DLN0
691UZ		Call	1350,00	16/03/18	1,01	100	80	9,8	DE000CV2FA08
691VZ		Call	1400,00	16/03/18	0,69	100	68	12,2	DE000CV2FA16
743PZ	❖	Call	1500,00	16/03/18	0,24	100	35	18,7	DE000CV5Z2Y8
585NZ		Call	1200,00	15/06/18	2,38	100	85	4,3	DE000CV2CZM4
632HZ		Call	1350,00	15/06/18	1,45	100	69	5,7	DE000CV2E8S5
704VZ		Call	1450,00	15/06/18	0,97	100	55	6,9	DE000CV5YBP5
727UZ	❖	Call	1550,00	15/06/18	0,61	100	41	8,1	DE000CV5YS02
7686Z	❖	Call	1650,00	15/06/18	0,36	100	28	9,1	DE000CV5ZM31
571WZ		Call	1200,00	21/09/18	2,62	100	81	3,7	DE000CV2CUZ7
601CZ		Call	1350,00	21/09/18	1,78	100	68	4,6	DE000CV2DLM2
727TZ	❖	Call	1550,00	21/09/18	0,96	100	47	5,8	DE000CV5YRZ0
699GZ		Call	1400,00	21/12/18	1,82	100	63	4,1	DE000CV2FDW3
727SZ	❖	Call	1600,00	21/12/18	1,08	100	46	5,0	DE000CV5YRY3
792DZ	❖	Call	1800,00	21/12/18	0,60	100	30	5,9	DE000CV60763
704WZ		Put	1200,00	16/03/18	0,02	100	nd	nd	DE000CV5YBQ3
740UZ	❖	Put	1350,00	16/03/18	0,10	100	20	17,9	DE000CV5Z0S4
552CZ		Put	800,00	15/06/18	0,01	100	nd	nd	DE000CV2CFP9
601EZ		Put	1000,00	15/06/18	0,06	100	5	8,0	DE000CV2DLP5
702GZ		Put	1100,00	15/06/18	0,10	100	9	7,9	DE000CV5Y9P2
727VZ	❖	Put	1250,00	15/06/18	0,27	100	20	7,4	DE000CV5YS10
699HZ		Put	1000,00	21/09/18	0,12	100	8	5,9	DE000CV2FDX1
740TZ	❖	Put	1250,00	21/09/18	0,46	100	23	5,4	DE000CV5Z0R6
Apple Inc. (173,47 USD)									
274AZ		Call	160,00	14/03/18	0,58	20	87	11,6	DE000CE4XSW1
317DZ		Call	185,00	14/03/18	0,03	20	11	25,9	DE000CE8WV85
691KZ		Call	165,00	16/03/18	0,40	20	75	14,9	DE000CV2F9R4
532WZ		Call	170,00	16/03/18	0,26	20	59	19,6	DE000CV2C5H6
691LZ		Call	175,00	16/03/18	0,14	20	39	24,5	DE000CV2F9S2
691MZ		Call	180,00	16/03/18	0,07	20	22	25,6	DE000CV2F9T0
691NZ		Call	190,00	16/03/18	0,02	20	nd	nd	DE000CV2F9U8
691PZ		Call	195,00	16/03/18	0,01	20	nd	nd	DE000CV2F9V6
4G09Z		Call	160,00	13/06/18	0,73	20	72	7,3	DE000CE8YCH5
40Z7Z		Call	180,00	13/06/18	0,26	20	40	11,5	DE000CE8YKC9
691HZ		Call	170,00	15/06/18	0,46	20	57	9,1	DE000CV2F9P8
691JZ		Call	190,00	15/06/18	0,14	20	25	13,2	DE000CV2F9Q6
507YZ		Call	205,00	15/06/18	0,05	20	11	15,7	DE000CV2BMA9
602KZ		Call	220,00	15/06/18	0,02	20	nd	nd	DE000CV2DMR9
555GZ		Call	175,00	21/09/18	0,51	20	51	7,3	DE000CV2CHR1
600ZZ		Call	200,00	21/09/18	0,17	20	24	9,7	DE000CV2DLJ8
691GZ		Call	215,00	21/09/18	0,08	20	13	11,4	DE000CV2F9N3
7685Z	❖	Call	175,00	21/12/18	0,65	20	53	6,0	DE000CV5ZM23
699EZ		Call	200,00	21/12/18	0,27	20	29	7,8	DE000CV2FDU7
571VZ		Put	155,00	16/03/18	0,01	20	nd	nd	DE000CV2CUY0
601BZ		Put	165,00	16/03/18	0,05	20	25	24,4	DE000CV2DLL4
727RZ	❖	Put	175,00	16/03/18	0,20	20	61	17,7	DE000CV5YRX5
551VZ		Put	125,00	15/06/18	0,02	20	nd	nd	DE000CV2CFG8
691SZ		Put	140,00	15/06/18	0,04	20	9	11,0	DE000CV2F9Y0
601AZ		Put	150,00	15/06/18	0,09	20	17	10,5	DE000CV2DLK6
691RZ		Put	160,00	15/06/18	0,17	20	28	10,2	DE000CV2F9X2
702FZ		Put	170,00	15/06/18	0,30	20	43	8,9	DE000CV5Y9N7
699FZ		Put	150,00	21/09/18	0,18	20	21	7,4	DE000CV2FDV5
Berkshire Hathaway B (203,30 USD)									
46Z0Z		Call	210,00	14/03/18	0,06	20	28	28,8	DE000CE8ZF82
533KZ		Call	195,00	16/03/18	0,41	20	80	15,3	DE000CV2C5W5
533LZ		Call	210,00	15/06/18	0,29	20	45	12,2	DE000CV2C5X3
692AZ		Call	230,00	15/06/18	0,08	20	17	15,8	DE000CV2FA65
7X40Z		Call	200,00	21/09/18	0,68	20	61	7,3	DE000CV5Y0G0

Mnémo.		Call/ Put	Prix d'exer. (strike)	Maturité	Cours produit	Parité	Delta %	Elasticité	ISIN
692CZ		Call	220,00	21/09/18	0,30	20	37	10,0	DE000CV2FA81
Boeing (355,46 USD)									
727YZ	❖	Call	350,00	16/03/18	0,59	20	62	14,8	DE000CV5YS44
691YZ		Call	330,00	15/06/18	1,62	20	71	6,1	DE000CV2FA40
727WZ	❖	Call	360,00	15/06/18	0,91	20	52	8,1	DE000CV5YS28
727XZ	❖	Call	390,00	15/06/18	0,44	20	32	10,0	DE000CV5YS36
Coca-Cola Co (44,49 USD)									
598BZ		Call	45,00	16/03/18	0,06	5	43	28,7	DE000CV2D7X8
7355Z	❖	Call	45,00	15/06/18	0,21	5	47	13,8	DE000CV5YYN2
734EZ	❖	Call	50,00	15/06/18	0,03	5	13	18,8	DE000CV5YXQ7
Facebook Inc (176,47 USD)									
382JZ		Call	165,00	14/03/18	0,53	20	83	10,6	DE000CE8Y3D4
446FZ		Call	195,00	14/03/18	0,01	40	nd	nd	DE000CE8Z771
552FZ		Call	180,00	16/03/18	0,07	40	44	19,6	DE000CV2CFS3
552GZ		Call	180,00	15/06/18	0,23	40	52	7,5	DE000CV2CFT1
692DZ		Call	195,00	15/06/18	0,12	40	34	9,2	DE000CV2FA99
601GZ		Call	210,00	15/06/18	0,05	40	19	10,0	DE000CV2DLR1
692EZ		Call	210,00	21/09/18	0,13	40	29	7,4	DE000CV2FAA5
606SZ		Put	170,00	16/03/18	0,05	40	28	19,8	DE000CV2DQ36
702JZ		Put	160,00	15/06/18	0,11	40	25	7,5	DE000CV5Y9R8
General Electric (14,76 USD)									
7354Z	❖	Call	16,00	15/06/18	0,04	10	38	9,2	DE000CV5YYM4
692GZ		Call	18,00	15/06/18	0,01	10	nd	nd	DE000CV2FAC1
General Motors Company (41,05 USD)									
533QZ		Call	42,00	16/03/18	0,09	5	32	23,8	DE000CV2C616
533RZ		Call	45,00	16/03/18	0,02	5	nd	nd	DE000CV2C624
692HZ		Call	45,00	15/06/18	0,13	5	25	12,7	DE000CV2FAD9
704YZ		Call	50,00	15/06/18	0,03	5	8	13,8	DE000CV5YBS9
Kellogg Co (69,77 USD)									
597ZZ		Call	65,00	16/03/18	0,38	10	82	12,1	DE000CV2D7V2
692NZ		Call	70,00	16/03/18	0,10	10	41	23,3	DE000CV2FAJ6
692PZ		Call	70,00	15/06/18	0,26	10	48	10,7	DE000CV2FAK4
McDonalds Corp (156,80 USD)									
598CZ		Call	165,00	16/03/18	0,21	4	21	26,4	DE000CV2D7Y6
7687Z	❖	Call	165,00	15/06/18	0,89	4	36	12,1	DE000CV5ZM49
692QZ		Call	180,00	15/06/18	0,26	4	14	15,5	DE000CV2FAL2
Microsoft (92,13 USD)									
601KZ		Call	90,00	16/03/18	1,47	2	66	17,1	DE000CV2DLU5
692RZ		Call	90,00	15/06/18	2,62	2	59	8,5	DE000CV2FAM0
743RZ	❖	Call	100,00	15/06/18	0,90	2	30	12,0	DE000CV5Z305
Netflix Inc (283,14 USD)									
692TZ		Call	220,00	15/06/18	1,43	40	85	3,5	DE000CV2FAP3
7356Z	❖	Call	240,00	15/06/18	1,11	40	77	4,2	DE000CV5YYP7
7273Z	❖	Call	260,00	15/06/18	0,83	40	67	4,8	DE000CV5YS93
740WZ	❖	Call	290,00	15/06/18	0,50	40	49	6,1	DE000CV5Z0U0
743SZ	❖	Call	320,00	15/06/18	0,28	40	33	7,4	DE000CV5Z313
Nike Inc (67,32 USD)									
692UZ		Call	65,00	16/03/18	0,25	10	74	14,1	DE000CV2FAQ1
773MZ	❖	Call	60,00	15/06/18	0,72	10	79	5,7	DE000CV5ZR77
734FZ	❖	Call	70,00	15/06/18	0,22	10	45	9,9	DE000CV5YXR5
PayPal Holdings Inc (77,65 USD)									
534FZ		Call	70,00	16/03/18	1,31	5	91	0,0	DE000CV2C6G6
585RZ		Call	80,00	16/03/18	0,21	5	40	19,6	DE000CV2CZQ5
692WZ		Call	80,00	15/06/18	0,70	5	49	8,2	DE000CV2FAS7
702MZ		Call	90,00	15/06/18	0,24	5	23	11,1	DE000CV5Y9U2
734GZ	❖	Call	100,00	15/06/18	0,09	5	9	12,5	DE000CV5YXS3
PepsiCo (109,91 USD)									
692VZ		Call	120,00	15/06/18	0,08	10	21	18,6	DE000CV2FAR9
Tesla Inc (335,24 USD)									
429WZ		Call	360,00	14/03/18	0,07	40	21	19,8	DE000CE8Z3H4
601MZ		Call	300,00	16/03/18	0,77	40	85	7,5	DE000CV2DLW1
6P01Z		Call	330,00	16/03/18	0,32	40	58	12,3	DE000CV2DC57
534GZ		Call	390,00	16/03/18	0,01	40	nd	nd	DE000CV2C6H4
601LZ		Call	330,00	15/06/18	0,68	40	57	5,8	DE000CV2DLV3
6P00Z		Call	360,00	15/06/18	0,41	40	42	7,0	DE000CV2DC40
692XZ		Call	390,00	15/06/18	0,23	40	27	8,4	DE000CV2FAT5
534HZ		Call	420,00	15/06/18	0,12	40	17	9,6	DE000CV2C6J0
702NZ		Call	360,00	21/09/18	0,65	40	47	4,9	DE000CV5Y9V0
7357Z	❖	Call	420,00	21/09/18	0,30	40	28	6,0	DE000CV5YYQ5
601NZ		Put	270,00	16/03/18	0,01	40	nd	nd	DE000CV2DLX9
552LZ		Put	300,00	16/03/18	0,06	40	14	16,2	DE000CV2CFX3
699KZ		Put	330,00	16/03/18	0,22	40	42	13,0	DE000CV2FDZ6
692YZ		Put	300,00	15/06/18	0,32	40	28	5,8	DE000CV2FAU3
Twitter Inc (33,34 USD)									
7X70Z		Call	29,00	16/03/18	0,37	10	88	6,7	DE000CV5Y0K2
7X50Z		Call	27,00	15/06/18	0,62	10	81	3,6	DE000CV5Y0H8
7X60Z		Call	30,00	15/06/18	0,45	10	70	4,3	DE000CV5Y0J4
773NZ	❖	Call	33,00	15/06/18	0,33	10	57	4,9	DE000CV5ZR85
773PZ	❖	Call	36,00	15/06/18	0,23	10	44	5,4	DE000CV5ZR93
792EZ	❖	Call	39,00	15/06/18	0,16	10	34	6,0	DE000CV60771
Walmart Inc (95,25 USD)									
534MZ		Call	90,00	16/03/18	0,23	20	93	0,0	DE000CV2C6N2
693BZ		Call	100,00	16/03/18	0,03	20	69	11,6	DE000CV2FAX7
693CZ		Call	100,00	15/06/18	0,13	20	63	7,9	DE000CV2FAY5
743TZ	❖	Call	115,00	15/06/18	0,02	20	nd	nd	DE000CV5Z321

Indices

Mnémo.		Call/ Put	Prix d'exer. (strike)	Maturité	Cours produit	Parité	Delta %	Elasticité	ISIN
CAC 40 (5276,23 pts)									
794YZ	❖	Call	5150	02/03/18	0,71	200	78	30,7	DE000CV60987
794ZZ	❖	Call	5200	02/03/18	0,50	200	68	38,2	DE000CV60995
7940Z	❖	Call	5250	02/03/18	0,32	200	55	49,5	DE000CV609A0
7941Z	❖	Call	5300	02/03/18	0,18	200	38	62,3	DE000CV609B8
7942Z	❖	Call	5350	02/03/18	0,08	200	22	65,1	DE000CV609C6
7943Z	❖	Call	5400	02/03/18	0,04	200	12	62,4	DE000CV609D4
7814Z	❖	Call	5100	16/03/18	1,07	200	74	19,2	DE000CV5ZXA8
7815Z	❖	Call	5125	16/03/18	0,96	200	71	20,4	DE000CV5ZXB6
7816Z	❖	Call	5150	16/03/18	0,87	200	68	21,7	DE000CV5ZXC4
7817Z	❖	Call	5175	16/03/18	0,77	200	65	23,1	DE000CV5ZXD2
637VZ		Call	5200	16/03/18	0,68	200	61	24,8	DE000CV2EBC2
7818Z	❖	Call	5225	16/03/18	0,59	200	57	26,8	DE000CV5ZXE0

Mnémo.		Call/ Put	Prix d'exer. (strike)	Maturité	Cours produit	Parité	Delta %	Elasticité	ISIN
7819Z	❖	Call	5250	16/03/18	0,51	200	53	28,9	DE000CV5ZXF7
782AZ	❖	Call	5275	16/03/18	0,43	200	48	30,9	DE000CV5ZXG5
557VZ		Call	5300	16/03/18	0,36	200	44	32,8	DE000CV2CKA1
782BZ	❖	Call	5325	16/03/18	0,30	200	38	34,7	DE000CV5ZXH3
7049Z		Call	5350	16/03/18	0,24	200	33	38,2	DE000CV5YC34
782CZ	❖	Call	5375	16/03/18	0,19	200	28	39,4	DE000CV5ZXJ9
637WZ		Call	5400	16/03/18	0,14	200	24	44,6	DE000CV2EBD0
782DZ	❖	Call	5425	16/03/18	0,12	200	19	42,6	DE000CV5ZXK7
705AZ		Call	5450	16/03/18	0,09	200	16	45,4	DE000CV5YC42
754TZ	❖	Call	5475	16/03/18	0,07	200	12	46,6	DE000CV5Z8L2
557WZ		Call	5500	16/03/18	0,04	200	9	60,9	DE000CV2CKB9
754UZ	❖	Call	5525	16/03/18	0,04	200	7	38,9	DE000CV5Z8M0
705BZ		Call	5550	16/03/18	0,03	200	6	36,7	DE000CV5YC59
754VZ	❖	Call	5575	16/03/18	0,03	200	4	36,8	DE000CV5Z8N8
637XZ		Call	5600	16/03/18	0,02	200	nd	nd	DE000CV2EBE8
754WZ	❖	Call	5625	16/03/18	0,02	200	nd	nd	DE000CV5Z8P3
705CZ		Call	5650	16/03/18	0,02	200	nd	nd	DE000CV5YC67
754XZ	❖	Call	5675	16/03/18	0,02	200	nd	nd	DE000CV5Z8Q1
557XZ		Call	5700	16/03/18	0,01	200	nd	nd	DE000CV2CKC7
754YZ	❖	Call	5725	16/03/18	0,01	200	nd	nd	DE000CV5Z8R9
705DZ		Call	5750	16/03/18	0,01	200	nd	nd	DE000CV5YC75
637YZ		Call	5800	16/03/18	0,01	200	nd	nd	DE000CV2EBF5
557YZ		Call	5900	16/03/18	0,01	200	nd	nd	DE000CV2CKD5
637ZZ		Call	6000	16/03/18	0,01	200	nd	nd	DE000CV2EBG3
782EZ	❖	Call	5100	20/04/18	1,18	200	67	15,2	DE000CV5ZXL5
782FZ	❖	Call	5150	20/04/18	1,00	200	62	16,7	DE000CV5ZXM3
782GZ	❖	Call	5200	20/04/18	0,83	200	56	18,5	DE000CV5ZXN1
782HZ	❖	Call	5250	20/04/18	0,67	200	50	20,3	DE000CV5ZXP6
7J20Z		Call	5300	20/04/18	0,53	200	44	22,2	DE000CV2FGE4
782JZ	❖	Call	5350	20/04/18	0,41	200	37	25,0	DE000CV5ZXQ4
7J30Z		Call	5400	20/04/18	0,30	200	30	27,7	DE000CV2FGF1
754ZZ	❖	Call	5450	20/04/18	0,22	200	24	29,0	DE000CV5Z8S7
7J40Z		Call	5500	20/04/18	0,15	200	18	31,8	DE000CV2FGG9
7540Z	❖	Call	5550	20/04/18	0,11	200	14	32,7	DE000CV5Z8T5
7J50Z		Call	5600	20/04/18	0,08	200	10	32,1	DE000CV2FGH7
7541Z	❖	Call	5650	20/04/18	0,06	200	7	30,5	DE000CV5Z8U3
7J60Z		Call	5700	20/04/18	0,04	200	5	25,6	DE000CV2FGJ3
7542Z	❖	Call	5750	20/04/18	0,03	200	3	22,8	DE000CV5Z8V1
7J70Z		Call	5800	20/04/18	0,03	200	2	21,1	DE000CV2FGK1
7543Z	❖	Call	5850	20/04/18	0,02	200	nd	nd	DE000CV5Z8W9
705EZ		Call	5900	20/04/18	0,02	200	nd	nd	DE000CV5YC83
782KZ	❖	Call	5100	18/05/18	1,11	200	59	14,4	DE000CV5ZXR2
782LZ	❖	Call	5200	18/05/18	0,80	200	50	17,0	DE000CV5ZXS0
782MZ	❖	Call	5300	18/05/18	0,53	200	39	20,2	DE000CV5ZXT8
7J80Z		Call	5400	18/05/18	0,33	200	28	23,1	DE000CV2FGL9
7J90Z		Call	5500	18/05/18	0,19	200	18	26,5	DE000CV2FGM7
7K00Z		Call	5600	18/05/18	0,11	200	11	25,9	DE000CV2FGN5
7K01Z		Call	5700	18/05/18	0,06	200	6	26,2	DE000CV2FGP0
7K02Z		Call	5800	18/05/18	0,04	200	3	21,3	DE000CV2FGQ8
705FZ		Call	5900	18/05/18	0,03	200	2	15,5	DE000CV5YC91
782NZ	❖	Call	5100	15/06/18	1,04	200	54	13,7	DE000CV5ZXU6
782PZ	❖	Call	5200	15/06/18	0,76	200	45	15,8	DE000CV5ZXV4
638AZ		Call	5300	15/06/18	0,52	200	36	18,4	DE000CV2EBH1
680LZ		Call	5400	15/06/18	0,34	200	26	21,0	DE000CV2F3V9
638BZ		Call	5500	15/06/18	0,21	200	18	22,7	DE000CV2EBJ7
680MZ		Call	5600	15/06/18	0,13	200	12	23,6	DE000CV2F3W7
638CZ		Call	5700	15/06/18	0,08	200	7	23,8	DE000CV2EBK5
680NZ		Call	5800	15/06/18	0,05	200	4	19,6	DE000CV2F3X5
638DZ		Call	5900	15/06/18	0,04	200	3	14,8	DE000CV2EBL3
680PZ		Call	6000	15/06/18	0,03	200	2	11,4	DE000CV2F3Y3
638EZ		Call	6100	15/06/18	0,02	200	nd	nd	DE000CV2EBM1
680QZ		Call	6200	15/06/18	0,02	200	nd	nd	DE000CV2F3Z0
782QZ	❖	Call	5200	21/09/18	1,07	200	47	11,7	DE000CV5ZXW2
557ZZ		Call	5300	21/09/18	0,83	200	40	13,0	DE000CV2CKE3
782RZ	❖	Call	5400	21/09/18	0,62	200	33	14,2	DE000CV5ZXX0
558AZ		Call	5500	21/09/18	0,45	200	26	15,7	DE000CV2CKF0
7544Z	❖	Call	5600	21/09/18	0,32	200	20	16,6	DE000CV5Z8X7
558BZ		Call	5700	21/09/18	0,22	200	15	17,8	DE000CV2CKG8
7545Z	❖	Call	5800	21/09/18	0,15	200	11	17,4	DE000CV5Z8Y5
558CZ		Call	5900	21/09/18	0,11	200	7	17,4	DE000CV2CKH6
7546Z	❖	Call	6000	21/09/18	0,08	200	5	16,2	DE000CV5Z8Z2
558DZ		Call	6100	21/09/18	0,06	200	3	14,5	DE000CV2CKJ2
782SZ	❖	Call	5300	21/12/18	1,03	200	41	10,7	DE000CV5ZXY8
619EZ		Call	5500	21/12/18	0,64	200	30	12,4	DE000CV2DXS4
619FZ		Call	5700	21/12/18	0,38	200	20	14,0	DE000CV2DXT2
619GZ		Call	5900	21/12/18	0,21	200	12	15,5	DE000CV2DXU0
619HZ		Call	6100	21/12/18	0,12	200	6	14,2	DE000CV2DXV8
680RZ		Call	6300	21/12/18	0,07	200	3	12,6	DE000CV2F403
7944Z	❖	Put	5050	02/03/18	0,04	200	11	47,4	DE000CV609E2
7945Z	❖	Put	5100	02/03/18	0,06	200	15	50,3	DE000CV609F9
7946Z	❖	Put	5150	02/03/18	0,09	200	22	52,3	DE000CV609G7
7947Z	❖	Put	5200	02/03/18	0,13	200	32	52,1	DE000CV609H5
7948Z	❖	Put	5250	02/03/18	0,20	200	45	49,9	DE000CV609J1
7949Z	❖	Put	5300	02/03/18	0,30	200	62	45,5	DE000CV609K9
558WZ		Put	3900	16/03/18	0,01	200	nd	nd	DE000CV2CL16
558XZ		Put	4100	16/03/18	0,01	200	nd	nd	DE000CV2CL24
528NZ		Put	4200	16/03/18	0,02	200	nd	nd	DE000CV2C1J1
558YZ		Put	4300	16/03/18	0,02	200	nd	nd	DE000CV2CL32
638MZ		Put	4400	16/03/18	0,02	200	nd	nd	DE000CV2EBU4
558ZZ		Put	4500	16/03/18	0,03	200	2	15,2	DE000CV2CL40
528PZ		Put	4600	16/03/18	0,03	200	3	22,0	DE000CV2C1K9
559AZ		Put	4700	16/03/18	0,04	200	5	21,5	DE000CV2CL57
7822Z	❖	Put	4750	16/03/18	0,05	200	6	22,5	DE000CV5ZY86
638NZ		Put	4800	16/03/18	0,06	200	7	27,3	DE000CV2EBV2
7821Z	❖	Put	4850	16/03/18	0,07	200	9	26,2	DE000CV5ZY78
559BZ		Put	4900	16/03/18	0,09	200	11	28,9	DE000CV2CL65
7820Z	❖	Put	4950	16/03/18	0,11	200	14	29,7	DE000CV5ZY60
638PZ		Put	5000	16/03/18	0,13	200	17	31,2	DE000CV2EBW0
782ZZ	❖	Put	5050	16/03/18	0,16	200	21	30,4	DE000CV5ZY52
559CZ		Put	5100	16/03/18	0,20	200	25	30,5	DE000CV2CL73
733NZ	❖	Put	5150	16/03/18	0,25	200	32	29,8	DE000CV5YWY3

Mnémo.		Call/ Put	Prix d'exer. (strike)	Maturité	Cours produit	Parité	Delta %	Elasticité	ISIN
638QZ		Put	5200	16/03/18	0,31	200	39	29,1	DE000CV2EBX8
733PZ	❖	Put	5250	16/03/18	0,39	200	47	29,0	DE000CV5YWZ0
584LZ		Put	5300	16/03/18	0,50	200	56	27,5	DE000CV2CYV8
7547Z	❖	Put	5325	16/03/18	0,56	200	61	26,9	DE000CV5Z909
733QZ	❖	Put	5350	16/03/18	0,63	200	67	25,8	DE000CV5YX05
7548Z	❖	Put	5375	16/03/18	0,70	200	71	25,0	DE000CV5Z917
619MZ		Put	5400	16/03/18	0,79	200	76	23,8	DE000CV2DXZ9
7549Z	❖	Put	5425	16/03/18	0,88	200	80	22,7	DE000CV5Z925
733RZ	❖	Put	5450	16/03/18	0,97	200	84	21,4	DE000CV5YX13
755AZ	❖	Put	5475	16/03/18	1,08	200	88	20,2	DE000CV5Z933
60D9Z		Put	5500	16/03/18	1,19	200	90	19,0	DE000CV2DEN5
755BZ	❖	Put	5525	16/03/18	1,30	200	93	17,9	DE000CV5Z941
733SZ	❖	Put	5550	16/03/18	1,42	200	94	16,7	DE000CV5YX21
755CZ	❖	Put	5575	16/03/18	1,54	200	96	15,8	DE000CV5Z958
728AZ	❖	Put	5600	16/03/18	1,66	200	97	14,7	DE000CV5YT84
783AZ	❖	Put	4750	20/04/18	0,16	200	12	19,2	DE000CV5ZYG3
7829Z	❖	Put	4800	20/04/18	0,18	200	14	19,8	DE000CV5ZYF5
7828Z	❖	Put	4850	20/04/18	0,21	200	16	19,6	DE000CV5ZYE8
7827Z	❖	Put	4900	20/04/18	0,23	200	19	19,9	DE000CV5ZYD0
7L00Z		Put	4900	20/04/18	0,23	200	19	19,9	DE000CV2FH76
7826Z	❖	Put	4950	20/04/18	0,27	200	22	19,8	DE000CV5ZYC2
7K90Z		Put	5000	20/04/18	0,31	200	25	20,0	DE000CV2FH68
7825Z	❖	Put	5050	20/04/18	0,36	200	29	20,1	DE000CV5ZYB4
7K80Z		Put	5100	20/04/18	0,41	200	33	19,9	DE000CV2FH50
7824Z	❖	Put	5150	20/04/18	0,48	200	38	19,7	DE000CV5ZYA6
7K70Z		Put	5200	20/04/18	0,56	200	44	19,5	DE000CV2FH43
7823Z	❖	Put	5250	20/04/18	0,65	200	50	19,0	DE000CV5ZY94
7K60Z		Put	5300	20/04/18	0,76	200	56	18,4	DE000CV2FH35
755DZ	❖	Put	5350	20/04/18	0,89	200	63	17,7	DE000CV5Z966
7K50Z		Put	5400	20/04/18	1,04	200	69	16,9	DE000CV2FH27
755EZ	❖	Put	5450	20/04/18	1,20	200	76	15,9	DE000CV5Z974
705TZ		Put	5500	20/04/18	1,39	200	81	14,9	DE000CV5YCM0
755FZ	❖	Put	5550	20/04/18	1,59	200	86	13,7	DE000CV5Z982
783DZ	❖	Put	4700	18/05/18	0,24	200	16	16,1	DE000CV5ZYK5
783CZ	❖	Put	4800	18/05/18	0,30	200	20	16,1	DE000CV5ZYJ7
783BZ	❖	Put	4900	18/05/18	0,38	200	26	16,4	DE000CV5ZYH1
7L05Z		Put	5000	18/05/18	0,49	200	32	16,3	DE000CV2FHC6
7L04Z		Put	5100	18/05/18	0,63	200	40	16,1	DE000CV2FHB8
7L03Z		Put	5200	18/05/18	0,81	200	50	15,5	DE000CV2FHA0
7L02Z		Put	5300	18/05/18	1,05	200	61	14,7	DE000CV2FH92
7L01Z		Put	5400	18/05/18	1,35	200	72	13,6	DE000CV2FH84
705UZ		Put	5500	18/05/18	1,71	200	82	12,2	DE000CV5YCN8
528QZ		Put	3800	15/06/18	0,07	200	3	10,3	DE000CV2C1L7
638RZ		Put	4000	15/06/18	0,10	200	5	11,4	DE000CV2EBY6
528RZ		Put	4200	15/06/18	0,14	200	7	12,6	DE000CV2C1M5
638SZ		Put	4400	15/06/18	0,20	200	11	13,1	DE000CV2EBZ3
705VZ		Put	4500	15/06/18	0,24	200	14	13,7	DE000CV5YCP3
559DZ		Put	4600	15/06/18	0,29	200	17	13,7	DE000CV2CL81
705WZ		Put	4700	15/06/18	0,36	200	21	13,9	DE000CV5YCQ1
638TZ		Put	4800	15/06/18	0,44	200	25	14,2	DE000CV2EC07
705XZ		Put	4900	15/06/18	0,55	200	31	13,9	DE000CV5YCR9
638UZ		Put	5000	15/06/18	0,68	200	38	13,8	DE000CV2EC15
705YZ		Put	5100	15/06/18	0,86	200	46	13,4	DE000CV5YCS7
584MZ		Put	5200	15/06/18	1,07	200	55	12,9	DE000CV2CYW6
705ZZ		Put	5300	15/06/18	1,34	200	64	12,1	DE000CV5YCT5
7050Z		Put	5400	15/06/18	1,66	200	73	11,3	DE000CV5YCU3
60E0Z		Put	5500	15/06/18	2,03	200	82	10,3	DE000CV2DEP0
559HZ		Put	3800	21/09/18	0,16	200	5	8,9	DE000CV2CLC5
559GZ		Put	4200	21/09/18	0,28	200	11	9,9	DE000CV2CLB7
7L06Z		Put	4400	21/09/18	0,39	200	15	10,4	DE000CV2FHD4
755GZ	❖	Put	4500	21/09/18	0,45	200	18	10,5	DE000CV5Z990
559FZ		Put	4600	21/09/18	0,53	200	22	10,3	DE000CV2CLA9
755HZ	❖	Put	4700	21/09/18	0,63	200	25	10,4	DE000CV5Z9A3
7L07Z		Put	4800	21/09/18	0,74	200	30	10,3	DE000CV2FHE2
755JZ	❖	Put	4900	21/09/18	0,88	200	35	10,2	DE000CV5Z9B1
559EZ		Put	5000	21/09/18	1,04	200	40	10,0	DE000CV2CL99
755KZ	❖	Put	5100	21/09/18	1,22	200	46	9,8	DE000CV5Z9C9
7L08Z		Put	5200	21/09/18	1,44	200	53	9,4	DE000CV2FHF9
755LZ	❖	Put	5300	21/09/18	1,70	200	60	9,0	DE000CV5Z9D7
7051Z		Put	5400	21/09/18	1,99	200	67	8,6	DE000CV5YCV1
755MZ	❖	Put	5500	21/09/18	2,32	200	73	8,2	DE000CV5Z9E5
619RZ		Put	4000	21/12/18	0,31	200	10	8,6	DE000CV2DY36
7052Z		Put	4200	21/12/18	0,42	200	14	8,7	DE000CV5YCW9
619QZ		Put	4400	21/12/18	0,56	200	19	8,8	DE000CV2DY28
7053Z		Put	4600	21/12/18	0,75	200	25	8,7	DE000CV5YCX7
619PZ		Put	4800	21/12/18	1,01	200	33	8,5	DE000CV2DY10
7054Z		Put	5000	21/12/18	1,33	200	42	8,1	DE000CV5YCY5
619NZ		Put	5200	21/12/18	1,78	200	53	7,7	DE000CV2DY02
DAX 30 (12446,07 pts)									
638VZ		Call	12000	16/03/18	1,34	400	75	17,9	DE000CV2EC23
638WZ		Call	12500	16/03/18	0,46	400	45	30,8	DE000CV2EC31
638XZ		Call	13000	16/03/18	0,06	400	11	46,8	DE000CV2EC49
638YZ		Call	13500	16/03/18	0,01	400	nd	nd	DE000CV2EC56
638ZZ		Call	14000	16/03/18	0,01	400	nd	nd	DE000CV2EC64
639AZ		Call	14500	16/03/18	0,01	400	nd	nd	DE000CV2EC72
639BZ		Call	12500	15/06/18	1,13	400	50	13,8	DE000CV2EC80
783EZ	❖	Call	13000	15/06/18	0,55	400	32	17,9	DE000CV5ZYL3
559JZ		Call	13500	15/06/18	0,21	400	16	22,6	DE000CV2CLD3
639CZ		Call	14000	15/06/18	0,07	400	6	24,9	DE000CV2EC98
639KZ		Call	14500	15/06/18	0,03	400	2	19,3	DE000CV2ECA4
733TZ	❖	Call	15000	15/06/18	0,02	400	nd	nd	DE000CV5YX39
639LZ		Call	15500	15/06/18	0,02	400	nd	nd	DE000CV2ECB2
7055Z		Call	13500	21/09/18	0,52	400	25	14,7	DE000CV5YCZ2
559KZ		Call	14000	21/09/18	0,26	400	15	16,9	DE000CV2CLE1
7056Z		Call	14500	21/09/18	0,12	400	8	18,7	DE000CV5YD09
680TZ		Call	15000	21/09/18	0,07	400	4	15,9	DE000CV2F429
733UZ	❖	Call	15500	21/09/18	0,04	400	2	13,9	DE000CV5YX47
7L09Z		Call	14000	21/12/18	0,48	400	21	13,3	DE000CV2FHG7
7057Z		Call	14500	21/12/18	0,27	400	13	14,5	DE000CV5YD17
7L10Z		Call	15000	21/12/18	0,15	400	8	15,3	DE000CV2FHH5
639MZ		Put	10000	16/03/18	0,02	400	nd	nd	DE000CV2ECC0

Mnémo.	Call/ Put	Prix d'exer. (strike)	Maturité	Cours produit	Parité	Delta %	Elasticité	ISIN
639NZ	Put	11000	16/03/18	0,05	400	5	26,0	DE000CV2ECD8
639PZ	Put	12000	16/03/18	0,24	400	25	29,8	DE000CV2ECE6
584NZ	Put	13000	16/03/18	1,46	400	90	18,2	DE000CV2CYX4
639QZ	Put	10000	15/06/18	0,15	400	7	12,7	DE000CV2ECF3
639RZ	Put	11000	15/06/18	0,33	400	15	13,5	DE000CV2ECG1
528TZ	Put	12000	15/06/18	0,79	400	35	13,1	DE000CV2C1P8
584PZ	Put	13000	15/06/18	1,90	400	68	10,8	DE000CV2CYY2
783FZ ❖	Put	10000	21/09/18	0,32	400	10	9,8	DE000CV5ZYM1
680UZ	Put	11000	21/09/18	0,61	400	20	9,8	DE000CV2F437
559LZ	Put	12000	21/09/18	1,22	400	38	9,3	DE000CV2CLF8
7058Z	Put	12500	21/09/18	1,70	400	49	8,8	DE000CV5YD25
7059Z	Put	13000	21/09/18	2,34	400	62	8,1	DE000CV5YD33
7L20Z	Put	11000	21/12/18	0,85	400	23	8,1	DE000CV2FHJ1
7L30Z	Put	12000	21/12/18	1,54	400	39	7,6	DE000CV2FHK9

Dow Jones Industrial (25053,08 pts)

Mnémo.	Call/ Put	Prix d'exer. (strike)	Maturité	Cours produit	Parité	Delta %	Elasticité	ISIN
639SZ	Call	22500	16/03/18	2,10	1000	92	8,4	DE000CV2ECH9
639TZ	Call	23000	16/03/18	1,71	1000	89	9,8	DE000CV2ECJ5
584QZ	Call	23500	16/03/18	1,33	1000	85	11,8	DE000CV2CYZ9
614VZ	Call	24000	16/03/18	0,97	1000	79	14,4	DE000CV2DVL3
680VZ	Call	24500	16/03/18	0,64	1000	69	18,2	DE000CV2F445
680WZ	Call	25000	16/03/18	0,37	1000	55	22,9	DE000CV2F452
706AZ	Call	25500	16/03/18	0,17	1000	38	27,8	DE000CV5YD41
706BZ	Call	26000	16/03/18	0,07	1000	22	29,8	DE000CV5YD58
728BZ ❖	Call	27000	16/03/18	0,01	1000	nd	nd	DE000CV5YT92
639UZ	Call	23000	15/06/18	2,00	1000	79	7,7	DE000CV2ECK3
528UZ	Call	24000	15/06/18	1,35	1000	69	9,7	DE000CV2C1Q6
614WZ	Call	25000	15/06/18	0,81	1000	55	12,5	DE000CV2DVM1
680XZ	Call	26000	15/06/18	0,40	1000	36	16,0	DE000CV2F460
728CZ ❖	Call	27000	15/06/18	0,17	1000	19	18,1	DE000CV5YTA9
614XZ	Call	24000	21/09/18	1,64	1000	66	7,7	DE000CV2DVN9
614YZ	Call	25000	21/09/18	1,11	1000	55	9,3	DE000CV2DVP4
680YZ	Call	26000	21/09/18	0,68	1000	42	11,2	DE000CV2F478
706CZ	Call	27000	21/09/18	0,38	1000	28	12,8	DE000CV5YD66
728DZ ❖	Call	28000	21/09/18	0,14	1000	17	16,9	DE000CV5YTB7
7L40Z	Call	25000	21/12/18	1,34	1000	55	7,7	DE000CV2FHL7
7L50Z	Call	26000	21/12/18	0,91	1000	45	8,9	DE000CV2FHM5
706DZ	Call	27000	21/12/18	0,58	1000	34	10,1	DE000CV5YD74
728EZ ❖	Call	28000	21/12/18	0,35	1000	24	10,9	DE000CV5YTC5
639VZ	Put	19500	16/03/18	0,01	1000	nd	nd	DE000CV2ECL1
639WZ	Put	20500	16/03/18	0,02	1000	nd	nd	DE000CV2ECM9
584RZ	Put	21500	16/03/18	0,03	1000	5	12,0	DE000CV2CZ02
559NZ	Put	22000	16/03/18	0,03	1000	6	15,6	DE000CV2CLH4
584SZ	Put	22500	16/03/18	0,05	1000	8	16,5	DE000CV2CZ10
615BZ	Put	23000	16/03/18	0,06	1000	11	18,4	DE000CV2DVS8
615CZ	Put	23500	16/03/18	0,09	1000	15	20,3	DE000CV2DVT6
680ZZ	Put	24000	16/03/18	0,13	1000	21	23,0	DE000CV2F486
7L60Z	Put	24500	16/03/18	0,21	1000	31	23,5	DE000CV2FHN3
706EZ	Put	25000	16/03/18	0,32	1000	45	24,7	DE000CV5YD82
728FZ ❖	Put	25500	16/03/18	0,55	1000	62	21,7	DE000CV5YTD3
728GZ ❖	Put	26000	16/03/18	0,85	1000	78	18,5	DE000CV5YTE1
639XZ	Put	20500	15/06/18	0,16	1000	8	8,8	DE000CV2ECN7
639YZ	Put	21500	15/06/18	0,21	1000	12	10,0	DE000CV2ECP2
559PZ	Put	22000	15/06/18	0,24	1000	14	10,7	DE000CV2CLJ0
681AZ	Put	22500	15/06/18	0,29	1000	17	11,3	DE000CV2F494
615DZ	Put	23000	15/06/18	0,34	1000	21	11,8	DE000CV2DVU4
681BZ	Put	23500	15/06/18	0,41	1000	26	12,1	DE000CV2F4A1
7L70Z	Put	24000	15/06/18	0,50	1000	31	12,2	DE000CV2FHP8
706FZ	Put	24500	15/06/18	0,61	1000	38	12,4	DE000CV5YD90
706GZ	Put	25000	15/06/18	0,76	1000	46	12,2	DE000CV5YDA3
728HZ ❖	Put	26000	15/06/18	1,16	1000	64	11,3	DE000CV5YTF8
615EZ	Put	21000	21/09/18	0,32	1000	14	8,0	DE000CV2DVV2
615FZ	Put	22000	21/09/18	0,42	1000	19	8,4	DE000CV2DVW0
681CZ	Put	23000	21/09/18	0,56	1000	25	8,7	DE000CV2F4B9
7L80Z	Put	24000	21/09/18	0,75	1000	34	8,9	DE000CV2FHQ6
706HZ	Put	25000	21/09/18	1,02	1000	45	8,8	DE000CV5YDB1
728JZ ❖	Put	26000	21/09/18	1,39	1000	58	8,4	DE000CV5YTG6
7L90Z	Put	23000	21/12/18	0,74	1000	28	7,1	DE000CV2FHR4
706JZ	Put	24000	21/12/18	0,95	1000	35	7,1	DE000CV5YDC9
728KZ ❖	Put	25000	21/12/18	1,23	1000	44	7,0	DE000CV5YTH4

Nasdaq 100 (6778,73 pts)

Mnémo.	Call/ Put	Prix d'exer. (strike)	Maturité	Cours produit	Parité	Delta %	Elasticité	ISIN
559TZ	Call	5800	16/03/18	4,00	200	97	6,7	DE000CV2CLN2
64L0Z	Call	6200	16/03/18	2,45	200	91	10,3	DE000CV2ED14
64M0Z	Call	6300	16/03/18	2,08	200	88	11,7	DE000CV2ED22
7M05Z	Call	6400	16/03/18	1,72	200	83	13,6	DE000CV2FHX2
64N0Z	Call	6500	16/03/18	1,37	200	78	15,9	DE000CV2ED30
528WZ	Call	6600	16/03/18	1,05	200	70	18,5	DE000CV2C1S2
681JZ	Call	6700	16/03/18	0,75	200	59	22,2	DE000CV2F4H6
706KZ	Call	6800	16/03/18	0,50	200	47	26,5	DE000CV5YDD7
706LZ	Call	6900	16/03/18	0,30	200	35	30,8	DE000CV5YDE5
728NZ ❖	Call	7000	16/03/18	0,16	200	23	33,8	DE000CV5YTL6
755NZ ❖	Call	7100	16/03/18	0,07	200	15	34,4	DE000CV5Z9F2
755PZ ❖	Call	7200	16/03/18	0,03	200	9	31,7	DE000CV5Z9G0
559UZ	Call	5600	15/06/18	5,10	200	90	4,9	DE000CV2CLP7
64P0Z	Call	6200	15/06/18	2,97	200	78	7,2	DE000CV2ED48
559SZ	Call	6400	15/06/18	2,33	200	71	8,4	DE000CV2CLM4
528XZ	Call	6600	15/06/18	1,74	200	62	9,9	DE000CV2C1T0
64Q0Z	Call	6800	15/06/18	1,22	200	52	11,8	DE000CV2ED55
681KZ	Call	7000	15/06/18	0,79	200	40	14,0	DE000CV2F4J2
706MZ	Call	7200	15/06/18	0,47	200	29	16,1	DE000CV5YDF2
728PZ ❖	Call	7400	15/06/18	0,25	200	19	17,4	DE000CV5YTM4
755QZ ❖	Call	7600	15/06/18	0,13	200	12	17,7	DE000CV5Z9H8
615SZ	Call	6400	21/09/18	2,81	200	68	6,7	DE000CV2DW79
615TZ	Call	6600	21/09/18	2,26	200	62	7,5	DE000CV2DW87
681LZ	Call	6800	21/09/18	1,75	200	54	8,6	DE000CV2F4K0
681MZ	Call	7000	21/09/18	1,31	200	46	9,8	DE000CV2F4L8
706NZ	Call	7200	21/09/18	0,93	200	37	11,0	DE000CV5YDG0
728QZ ❖	Call	7400	21/09/18	0,64	200	29	12,2	DE000CV5YTN2
755RZ ❖	Call	7600	21/09/18	0,42	200	21	13,2	DE000CV5Z9J4
7M06Z	Call	6000	21/12/18	4,38	200	76	4,8	DE000CV2FHY0
7M03Z	Call	6600	21/12/18	2,66	200	61	6,4	DE000CV2FHV6
7M04Z	Call	7000	21/12/18	1,72	200	49	7,8	DE000CV2FHW4

Mnémo.	Call/ Put	Prix d'exer. (strike)	Maturité	Cours produit	Parité	Delta %	Elasticité	ISIN
706PZ	Call	7200	21/12/18	1,33	200	42	8,6	DE000CV5YDH8
728RZ ❖	Call	7400	21/12/18	1,00	200	34	9,5	DE000CV5YTP7
755SZ ❖	Call	7600	21/12/18	0,73	200	28	10,4	DE000CV5Z9K2
584UZ	Put	5600	16/03/18	0,02	200	nd	nd	DE000CV2CZ36
584TZ	Put	6000	16/03/18	0,06	200	5	18,8	DE000CV2CZ28
615VZ	Put	6200	16/03/18	0,10	200	9	24,3	DE000CV2DWA4
706QZ	Put	6400	16/03/18	0,18	200	17	25,5	DE000CV5YDJ4
728SZ ❖	Put	6600	16/03/18	0,32	200	31	26,3	DE000CV5YTQ5
728TZ ❖	Put	6800	16/03/18	0,58	200	53	23,7	DE000CV5YTR3
615WZ	Put	5800	15/06/18	0,32	200	13	10,9	DE000CV2DWB2
706RZ	Put	6000	15/06/18	0,41	200	17	11,0	DE000CV5YDK2
615XZ	Put	6200	15/06/18	0,53	200	22	11,2	DE000CV2DWC0
706SZ	Put	6400	15/06/18	0,69	200	29	11,3	DE000CV5YDL0
728UZ ❖	Put	6600	15/06/18	0,91	200	38	11,2	DE000CV5YTS1
728VZ ❖	Put	6800	15/06/18	1,20	200	48	10,8	DE000CV5YTT9
755TZ ❖	Put	7000	15/06/18	1,57	200	60	10,1	DE000CV5Z9L0
615ZZ	Put	5800	21/09/18	0,59	200	17	8,0	DE000CV2DWE6
706TZ	Put	6000	21/09/18	0,72	200	22	8,1	DE000CV5YDM8
615YZ	Put	6200	21/09/18	0,88	200	26	8,1	DE000CV2DWD8
706UZ	Put	6400	21/09/18	1,07	200	32	8,0	DE000CV5YDN6
728WZ ❖	Put	6600	21/09/18	1,32	200	39	7,9	DE000CV5YTU7
755UZ ❖	Put	6800	21/09/18	1,62	200	46	7,7	DE000CV5Z9M8
706VZ	Put	6000	21/12/18	0,95	200	23	6,6	DE000CV5YDP1
728XZ ❖	Put	6400	21/12/18	1,36	200	33	6,5	DE000CV5YTV5
755VZ ❖	Put	6600	21/12/18	1,62	200	39	6,4	DE000CV5Z9N6

S&P 500 (2723,69 pts)

Mnémo.	Call/ Put	Prix d'exer. (strike)	Maturité	Cours produit	Parité	Delta %	Elasticité	ISIN
639ZZ	Call	2500	16/03/18	1,91	100	90	10,1	DE000CV2ECQ0
64A0Z	Call	2600	16/03/18	1,16	100	81	14,7	DE000CV2ECR8
64B0Z	Call	2700	16/03/18	0,51	100	60	24,2	DE000CV2ECS6
681DZ	Call	2800	16/03/18	0,12	100	23	36,2	DE000CV2F4C7
64C0Z	Call	2600	15/06/18	1,57	100	70	9,6	DE000CV2ECT4
64D0Z	Call	2700	15/06/18	0,97	100	57	12,5	DE000CV2ECU2
681EZ	Call	2800	15/06/18	0,49	100	39	16,5	DE000CV2F4D5
706WZ	Call	2900	15/06/18	0,23	100	20	17,6	DE000CV5YDQ9
755WZ ❖	Call	3000	15/06/18	0,11	100	8	12,7	DE000CV5Z9P1
615GZ	Call	2600	21/09/18	1,89	100	67	7,6	DE000CV2DVX8
615HZ	Call	2700	21/09/18	1,33	100	57	9,2	DE000CV2DVY6
681FZ	Call	2800	21/09/18	0,85	100	44	11,1	DE000CV2F4E3
706XZ	Call	2900	21/09/18	0,49	100	30	12,9	DE000CV5YDR7
755XZ ❖	Call	3000	21/09/18	0,27	100	17	12,9	DE000CV5Z9Q9
7M00Z	Call	2700	21/12/18	1,60	100	57	7,7	DE000CV2FHS2
7M01Z	Call	2800	21/12/18	1,12	100	47	9,0	DE000CV2FHT0
706YZ	Call	2900	21/12/18	0,73	100	36	10,3	DE000CV5YDS5
755YZ ❖	Call	3000	21/12/18	0,46	100	24	11,1	DE000CV5Z9R7
64G0Z	Put	2000	16/03/18	0,03	100	1	3,9	DE000CV2ECX6
64F0Z	Put	2200	16/03/18	0,04	100	2	7,0	DE000CV2ECW8
64E0Z	Put	2300	16/03/18	0,05	100	3	9,3	DE000CV2ECV0
615KZ	Put	2400	16/03/18	0,07	100	5	13,4	DE000CV2DW04
559RZ	Put	2500	16/03/18	0,09	100	10	19,4	DE000CV2CLL6
615LZ	Put	2600	16/03/18	0,16	100	19	22,9	DE000CV2DW12
706ZZ	Put	2700	16/03/18	0,30	100	40	26,9	DE000CV5YDT3
728LZ ❖	Put	2800	16/03/18	0,74	100	77	23,0	DE000CV5YTJ0
64K0Z	Put	2000	15/06/18	0,13	100	4	5,3	DE000CV2ED06
64H0Z	Put	2050	15/06/18	0,14	100	5	5,9	DE000CV2ECY4
64J0Z	Put	2150	15/06/18	0,17	100	6	7,0	DE000CV2ECZ1
528VZ	Put	2300	15/06/18	0,24	100	11	9,0	DE000CV2C1R4
615MZ	Put	2400	15/06/18	0,29	100	15	10,6	DE000CV2DW20
615NZ	Put	2500	15/06/18	0,40	100	21	11,1	DE000CV2DW38
681GZ	Put	2600	15/06/18	0,53	100	30	12,1	DE000CV2F4F0
7060Z	Put	2700	15/06/18	0,75	100	43	12,6	DE000CV5YDU1
755ZZ ❖	Put	2800	15/06/18	1,09	100	61	12,3	DE000CV5Z9S5
615PZ	Put	2400	21/09/18	0,52	100	19	7,9	DE000CV2DW46
615QZ	Put	2500	21/09/18	0,65	100	25	8,3	DE000CV2DW53
681HZ	Put	2600	21/09/18	0,82	100	33	8,7	DE000CV2F4G8
7061Z	Put	2700	21/09/18	1,06	100	43	8,9	DE000CV5YDV9
7550Z ❖	Put	2800	21/09/18	1,38	100	56	8,8	DE000CV5Z9T3
7M02Z	Put	2500	21/12/18	0,84	100	27	7,0	DE000CV2FHU8
7062Z	Put	2600	21/12/18	1,03	100	34	7,3	DE000CV5YDW7
7551Z ❖	Put	2700	21/12/18	1,27	100	43	7,3	DE000CV5Z9U1

Devises

EUR/USD (1,2343 USD)

Mnémo.	Call/ Put	Prix d'exer. (strike)	Maturité	Cours produit	Parité	Delta %	Elasticité	ISIN
492LZ	Call	1,12	21/03/18	9,51	0,01	100	10,4	DE000CE8ZXR7
492MZ	Call	1,16	21/03/18	6,26	0,01	99	15,5	DE000CE8ZXS5
492NZ	Call	1,20	21/03/18	3,23	0,01	88	26,2	DE000CE8ZXT3
492PZ	Call	1,24	21/03/18	0,96	0,01	48	46,2	DE000CE8ZXU1
492QZ	Call	1,28	21/03/18	0,21	0,01	11	41,4	DE000CE8ZXV9
602UZ	Call	1,12	20/06/18	10,16	0,01	98	9,6	DE000CV2DMV1
602VZ	Call	1,16	20/06/18	7,08	0,01	93	12,9	DE000CV2DMW9
602WZ	Call	1,20	20/06/18	4,27	0,01	80	18,3	DE000CV2DMX7
602XZ	Call	1,24	20/06/18	2,12	0,01	55	25,3	DE000CV2DMY5
602YZ	Call	1,28	20/06/18	0,92	0,01	29	29,7	DE000CV2DMZ2
492TZ	Put	1,16	21/03/18	0,03	0,01	1	21,4	DE000CE8ZXY3
492SZ	Put	1,20	21/03/18	0,26	0,01	13	48,7	DE000CE8ZXX5
492RZ	Put	1,24	21/03/18	1,22	0,01	53	45,0	DE000CE8ZXW7
603CZ	Put	1,08	20/06/18	0,05	0,01	0	5,5	DE000CV2DN39
603BZ	Put	1,12	20/06/18	0,11	0,01	3	17,4	DE000CV2DN21
603AZ	Put	1,16	20/06/18	0,29	0,01	9	27,3	DE000CV2DN13
602ZZ	Put	1,20	20/06/18	0,67	0,01	22	31,4	DE000CV2DN05

Energie et matières premières

Argent (16,63 USD)

Mnémo.	Call/ Put	Prix d'exer. (strike)	Maturité	Cours produit	Parité	Delta %	Elasticité	ISIN
603QZ	Call	16,00	06/03/18	0,15	4	77	19,7	DE000CV2DNF2
54B0Z	Call	18,00	06/03/18	0,01	4	nd	nd	DE000CV2C7N0
54C0Z	Call	20,00	06/03/18	0,01	4	nd	nd	DE000CV2C7P5
603RZ	Call	16,00	05/06/18	0,24	4	65	9,4	DE000CV2DNG0
603SZ	Call	18,00	05/06/18	0,07	4	25	12,1	DE000CV2DNH8
603TZ	Call	20,00	05/06/18	0,03	4	9	9,9	DE000CV2DNJ4
54D0Z	Put	16,00	06/03/18	0,02	4	nd	nd	DE000CV2C7Q3

Mnémo.	Call/ Put	Prix d'exer. (strike)	Maturité	Cours produit	Parité	Delta %	Elasticité	ISIN
54E0Z	Put	18,00	06/03/18	0,28	4	98	10,2	DE000CV2C7R1
603VZ	Put	16,00	05/06/18	0,09	4	36	10,8	DE000CV2DNL0
603UZ	Put	18,00	05/06/18	0,33	4	77	7,1	DE000CV2DNK2

Oil Brent Future Jun 2018 (64,54 USD)

Mnémo.	Call/ Put	Prix d'exer. (strike)	Maturité	Cours produit	Parité	Delta %	Elasticité	ISIN
629VZ	Call	55,00	25/04/18	0,80	10	91	5,7	DE000CV2E5X1
629WZ	Call	60,00	25/04/18	0,47	10	76	8,1	DE000CV2E5Y9
629XZ	Call	65,00	25/04/18	0,21	10	51	11,7	DE000CV2E5Z6
629YZ	Call	70,00	25/04/18	0,08	10	26	15,1	DE000CV2E604
629ZZ	Call	75,00	25/04/18	0,02	10	nd	nd	DE000CV2E612
63D0Z	Put	55,00	25/04/18	0,03	10	9	9,8	DE000CV2E653
63C0Z	Put	60,00	25/04/18	0,10	10	24	12,6	DE000CV2E646
63B0Z	Put	65,00	25/04/18	0,25	10	49	10,2	DE000CV2E638
63A0Z	Put	70,00	25/04/18	0,52	10	74	7,6	DE000CV2E620

Oil Brent Future Sep 2018 (63,58 USD)

Mnémo.	Call/ Put	Prix d'exer. (strike)	Maturité	Cours produit	Parité	Delta %	Elasticité	ISIN
7323Z ❖	Call	60,00	26/07/18	0,54	10	66	6,1	DE000CV5YWD7
7324Z ❖	Call	65,00	26/07/18	0,32	10	49	7,5	DE000CV5YWE5
7325Z ❖	Call	70,00	26/07/18	0,18	10	33	8,6	DE000CV5YWF2
7326Z ❖	Call	75,00	26/07/18	0,10	10	21	9,7	DE000CV5YWG0
7327Z ❖	Call	80,00	26/07/18	0,05	10	12	10,7	DE000CV5YWH8
733BZ ❖	Put	55,00	26/07/18	0,14	10	20	7,4	DE000CV5YWM8
733AZ ❖	Put	60,00	26/07/18	0,25	10	34	6,7	DE000CV5YWL0
7329Z ❖	Put	65,00	26/07/18	0,44	10	50	5,9	DE000CV5YWK2
7328Z ❖	Put	70,00	26/07/18	0,70	10	66	5,0	DE000CV5YWJ4

Or (1340,40 USD)

Mnémo.	Call/ Put	Prix d'exer. (strike)	Maturité	Cours produit	Parité	Delta %	Elasticité	ISIN
603DZ	Call	1250,00	06/03/18	0,76	100	98	14,1	DE000CV2DN47
539TZ	Call	1300,00	06/03/18	0,37	100	84	25,4	DE000CV2C7E9
539UZ	Call	1350,00	06/03/18	0,11	100	40	39,0	DE000CV2C7F6
539VZ	Call	1400,00	06/03/18	0,03	100	8	20,7	DE000CV2C7G4
539WZ	Call	1450,00	06/03/18	0,02	100	nd	nd	DE000CV2C7H2
603GZ	Call	1250,00	05/06/18	0,88	100	83	10,2	DE000CV2DN70
603HZ	Call	1300,00	05/06/18	0,56	100	69	13,6	DE000CV2DN88
603JZ	Call	1350,00	05/06/18	0,33	100	50	16,3	DE000CV2DN96
603KZ	Call	1400,00	05/06/18	0,18	100	31	18,7	DE000CV2DNA3
539XZ	Put	1150,00	06/03/18	0,02	100	nd	nd	DE000CV2C7J8
603EZ	Put	1200,00	06/03/18	0,02	100	nd	nd	DE000CV2DN54
539YZ	Put	1250,00	06/03/18	0,02	100	nd	nd	DE000CV2C7K6
603FZ	Put	1300,00	06/03/18	0,04	100	16	35,2	DE000CV2DN62
539ZZ	Put	1350,00	06/03/18	0,18	100	61	31,3	DE000CV2C7L4
603PZ	Put	1150,00	05/06/18	0,04	100	5	10,5	DE000CV2DNE5
603NZ	Put	1200,00	05/06/18	0,06	100	9	14,5	DE000CV2DND7
603MZ	Put	1250,00	05/06/18	0,10	100	18	17,4	DE000CV2DNC9
603LZ	Put	1300,00	05/06/18	0,17	100	31	17,8	DE000CV2DNB1

Cappés/Floorés

Cappés

CAC 40 (5276,23 pts) (Remboursement max 200 €)

Mnémo.	Borne basse	Borne haute	Maturité	Cours produit	Rendt max (%)	Barrière touchée	ISIN
48J0Z	4000	4200	14/03/18	198,50	0,8	-	FR0013278629
37R0Z	4200	4400	14/03/18	198,42	0,8	-	FR0013261401
48K0Z	4400	4600	14/03/18	197,51	1,3	-	FR0013278637
37R1Z	4600	4800	14/03/18	194,25	3,0	-	FR0013261419
48L0Z	4800	5000	14/03/18	187,54	6,6	-	FR0013278645
37S0Z	5000	5200	14/03/18	166,70	20,0	-	FR0013261427
48M0Z	5200	5400	14/03/18	106,98	87,0	-	FR0013278652
48N0Z	5400	5600	14/03/18	23,69	744,2	-	FR0013278660
48P0Z	5600	5800	14/03/18	2,84	> 1000	-	FR0013278678
54W0Z	5800	6000	16/03/18	1,16	> 1000	-	FR0013283843
54X0Z	3800	4000	15/06/18	196,08	2,0	-	FR0013283850
54Y0Z	4200	4400	15/06/18	191,29	4,6	-	FR0013283868
7S07Z	4400	4600	15/06/18	185,68	7,7	-	FR0013306933
54Z0Z	4600	4800	15/06/18	171,17	16,8	-	FR0013283876
7S08Z	4800	5000	15/06/18	158,57	26,1	-	FR0013306941
540AZ	5000	5200	15/06/18	126,61	58,0	-	FR0013283884
7S09Z	5200	5400	15/06/18	89,21	124,2	-	FR0013306958
540BZ	5400	5600	15/06/18	46,18	333,1	-	FR0013283892
7S10Z	5600	5800	15/06/18	18,00	> 1000	-	FR0013306966
540CZ	5800	6000	15/06/18	6,00	> 1000	-	FR0013283900
7S20Z	4200	4400	21/09/18	185,65	7,7	-	FR0013306974
7S30Z	4600	4800	21/09/18	167,74	19,2	-	FR0013306982
7S40Z	5000	5200	21/09/18	126,16	58,5	-	FR0013306990
7S50Z	5400	5600	21/09/18	68,27	193,0	-	FR0013307006
7S60Z	5800	6000	21/09/18	19,75	912,7	-	FR0013307014

DAX 30 (12446,19 pts) (Remboursement max 50 €)

Mnémo.	Borne basse	Borne haute	Maturité	Cours produit	Rendt max (%)	Barrière touchée	ISIN
37U0Z	11000	11500	14/03/18	48,40	3,3	-	FR0013261443
37V0Z	12000	12500	14/03/18	36,05	38,7	-	FR0013261450
37W0Z	13000	13500	14/03/18	2,49	> 1000	-	FR0013261468
540DZ	11000	11500	15/06/18	44,93	11,3	-	FR0013283918
7S70Z	12000	12500	15/06/18	34,88	43,3	-	FR0013307022
540EZ	13000	13500	15/06/18	15,54	221,8	-	FR0013283926
7S80Z	11000	11500	21/09/18	43,20	15,7	-	FR0013307030
7S90Z	13000	13500	21/09/18	20,50	143,9	-	FR0013307048

Floorés

CAC 40 (5276,23 pts) (Remboursement max 200 €)

Mnémo.	Borne basse	Borne haute	Maturité	Cours produit	Rendt max (%)	Barrière touchée	ISIN
480HZ	4400	4600	14/03/18	3,23	> 1000	-	FR0013278512
480GZ	4600	4800	14/03/18	6,13	> 1000	-	FR0013278504
480FZ	4800	5000	14/03/18	12,76	> 1000	-	FR0013278496
480EZ	5000	5200	14/03/18	35,94	456,5	-	FR0013278488
370EZ	5200	5400	14/03/18	98,19	103,7	-	FR0013261542
480DZ	5400	5600	14/03/18	178,6	12,0	-	FR0013278470
370FZ	5600	5800	14/03/18	197,7	1,2	-	FR0013261559
480CZ	5800	6000	14/03/18	198,5	0,8	-	FR0013278462
370GZ	6000	6200	14/03/18	198,5	0,8	-	FR0013261567

Mnémo.	Borne basse	Borne haute	Maturité	Cours produit	Rendt max (%)	Barrière touchée	ISIN
540JZ	4200	4400	15/06/18	13,22	> 1000	-	FR0013283934
7T00Z	4400	4600	15/06/18	23,53	750,0	-	FR0013307139
540KZ	4600	4800	15/06/18	35,49	463,5	-	FR0013283942
7T01Z	4800	5000	15/06/18	55,2	262,3	-	FR0013307147
540LZ	5000	5200	15/06/18	84,53	136,6	-	FR0013283959
7T02Z	5200	5400	15/06/18	123,28	62,2	-	FR0013307154
540MZ	5400	5600	15/06/18	163,81	22,1	-	FR0013283967
7T03Z	5600	5800	15/06/18	188,44	6,1	-	FR0013307162
540NZ	5800	6000	15/06/18	197,41	1,3	-	FR0013283975
7T04Z	6000	6200	15/06/18	198,5	0,8	-	FR0013307170
540PZ	6200	6400	15/06/18	198,5	0,8	-	FR0013283983
7T05Z	4200	4400	21/09/18	27,34	631,5	-	FR0013307188
7T06Z	4600	4800	21/09/18	50,38	297,0	-	FR0013307196
7T07Z	5000	5200	21/09/18	91,41	118,8	-	FR0013307204
7T08Z	5400	5600	21/09/18	150,09	33,3	-	FR0013307212
7T09Z	5800	6000	21/09/18	190,08	5,2	-	FR0013307220
7T10Z	6200	6400	21/09/18	198,5	0,8	-	FR0013307238
DAX 30 (12445,78 pts) (Remboursement max 50 €)							
370HZ	12500	13000	14/03/18	35,27	41,8	-	FR0013261575
370JZ	13500	14000	14/03/18	49,6	0,8	-	FR0013261583
540QZ	13500	14000	15/06/18	46,13	8,4	-	FR0013283991
7T20Z	14500	15000	15/06/18	49,6	0,8	-	FR0013307246
7T30Z	13500	14000	21/09/18	42,61	17,3	-	FR0013307253
7T40Z	14500	15000	21/09/18	49,47	1,1	-	FR0013307261

Mnémo.	Type	Effet de levier	Cours produit	Sous-jacent	ISIN

Leverage & Short

Indices européens

NLL3Z	Leverage	3	16,68	AEX	DE000CD9DKL3
NLS3Z	Short	-3	4,90	AEX	DE000CD9DKN9
NLL5Z	Leverage	5	21,95	AEX	DE000CD9DKM1
NLS5Z	Short	-5	2,84	AEX	DE000CD9DKP4
NL10Z	Leverage	10	32,88	AEX	DE000CD9DKQ2
NS10Z	Short	-10	0,55	AEX	DE000CD9DKR0
LER2Z	Leverage	2	11,66	CAC 40	DE000CE4WFP4
SHT2Z	Short	-2	7,85	CAC 40	DE000CE4WFW0
LER3Z	Leverage	3	12,37	CAC 40	DE000CE4WFQ2
SHT3Z	Short	-3	6,84	CAC 40	DE000CE4WFX8
LER4Z	Leverage	4	12,96	CAC 40	DE000CE4WFR0
SHT4Z	Short	-4	3,82	CAC 40	DE000CD9F459
LER5Z	Leverage	5	13,40	CAC 40	DE000CE4WFS8
SHR5Z	Short	-5	4,97	CAC 40	DE000CE4WFY6
LER6Z	Leverage	6	13,66	CAC 40	DE000CE4WFT6
SHR6Z	Short	-6	4,15	CAC 40	DE000CE4WFZ3
LER7Z	Leverage	7	13,77	CAC 40	DE000CE4WFU4
SHR7Z	Short	-7	1,55	CAC 40	DE000CD9F467
LG10Z	Leverage	10	9,56	CAC 40	DE000CZ28ZG3
SH10Z	Short	-10	1,69	CAC 40	DE000CE4WFV2
LG12Z	Leverage	12	3,08	CAC 40	DE000CZ28ZH1
LR12Z	Leverage	12	29,35	CAC 40	DE000CD9F434
SH12Z	Short	-12	0,06	CAC 40	DE000CD5NZZ8
LG15Z	Leverage	15	0,71	CAC 40	DE000CZ28ZJ7
LV15Z	Leverage	15	32,21	CAC 40	DE000CD5NZY1
SH15Z	Short	-15	0,02	CAC 40	DE000CD9F442
ST15Z	Short	-15	1,82	CAC 40	DE000CE8WCF3
DXL3Z	Leverage	3	10,44	DAX 30	DE000CE4WLA4
DXL5Z	Leverage	5	10,07	DAX 30	DE000CE4WLB2
DXS5Z	Short	-5	3,40	DAX 30	DE000CD9F475
AL10Z	Leverage	10	3,40	DAX 30	DE000CD22142
AS10Z	Short	-10	0,09	DAX 30	DE000CD22159
DS10Z	Short	-10	5,41	DAX 30	DE000CE8YLV7
EUL3Z	Leverage	3	10,50	EURO STOXX 50	DE000CE4WLC0
ESS3Z	Short	-3	7,17	EURO STOXX 50	DE000CE4UPK8
EUL5Z	Leverage	5	10,24	EURO STOXX 50	DE000CE4WLD8
EUS5Z	Short	-5	6,61	EURO STOXX 50	DE000CE4WLE6
EL10Z	Leverage	10	21,73	EURO STOXX 50	DE000CD9DRY1
ES10Z	Short	-10	0,60	EURO STOXX 50	DE000CD9DRZ8
IBL3Z	Leverage	3	11,72	IBEX	DE000CE4UPN2
IBS3Z	Short	-3	6,70	IBEX	DE000CE4UPP7
IBL5Z	Leverage	5	8,98	IBEX	DE000CE4WLG1
IBS5Z	Short	-5	1,82	IBEX	DE000CD5P027
ITL3Z	Leverage	3	16,41	MIB	DE000CE4UPL6
ITS3Z	Short	-3	4,66	MIB	DE000CE4UPM4
ITL5Z	Leverage	5	39,19	MIB	DE000CD9DKU4
ITS5Z	Short	-5	0,74	MIB	DE000CD5P019
IL10Z	Leverage	10	1,44	MIB	DE000CD22167
IT10Z	Leverage	10	60,72	MIB	DE000CD5P001
IS10Z	Short	-10	0,49	MIB	DE000CE4WLF3
IL12Z	Leverage	12	71,08	MIB	DE000CD9DKS8
SI12Z	Short	-12	1,41	MIB	DE000CE8YLW5

Indices américains

DJ3LZ	Leverage	3	16,46	Dow Jones	DE000CD9FG29
DJ3SZ	Short	-3	3,50	Dow Jones	DE000CD9FG37
DJ5LZ	Leverage	5	24,68	Dow Jones	DE000CD9FG45
DJ5SZ	Short	-5	1,89	Dow Jones	DE000CD9FG52
JL10Z	Leverage	10	106,35	Dow Jones	DE000CD9DYG4
JS10Z	Short	-10	0,14	Dow Jones	DE000CD9DYH2
NQL3Z	Leverage	3	18,15	Nasdaq-100	DE000CE4UPE1
NQ3SZ	Short	-3	2,68	Nasdaq-100	DE000CD9FG60
NQL5Z	Leverage	5	28,18	Nasdaq-100	DE000CE4UPF8
NQ5SZ	Short	-5	0,57	Nasdaq-100	DE000CD22175
NQ5SZ	Short	-5	1,16	Nasdaq-100	DE000CD9FG78
QL10Z	Leverage	10	64,82	Nasdaq-100	DE000CD9DYJ8

Mnémo.	Type	Effet de levier	Cours produit	Sous-jacent	ISIN
QS10Z	Short	-10	0,10	Nasdaq-100	DE000CD9DYK6
SP3LZ	Leverage	3	13,97	S&P 500	DE000CD9FG86
SP3SZ	Short	-3	4,16	S&P 500	DE000CD9FG94
SPL5Z	Leverage	5	18,17	S&P 500	DE000CE4UPG6
SP5SZ	Short	-5	2,53	S&P 500	DE000CD9FGA9
UL10Z	Leverage	10	47,39	S&P 500	DE000CD9DYL4
US10Z	Short	-10	0,35	S&P 500	DE000CD9DYM2

Indices de volatilité

VIXLZ	Leverage	1	2,63	VIX Future	DE000CD9DKV2
VIXSZ	Short	-1	11,01	VIX Future	DE000CD9DKW0

Indices sectoriels

L4AUZ	Leverage	4	15,85	STOXX 600 Auto	DE000CE4WLH9
S4AUZ	Short	-4	4,19	STOXX 600 Auto	DE000CE4WLJ5
L4BAZ	Leverage	4	11,90	STOXX 600 Banks	DE000CE4WLK3
S4BAZ	Short	-4	5,65	STOXX 600 Banks	DE000CE4WLL1
L4BRZ	Leverage	4	12,01	STOXX 600 Basic Res.	DE000CE4UPQ5
S4BRZ	Short	-4	3,49	STOXX 600 Basic Res.	DE000CE4UPR3
L4TCZ	Leverage	4	21,04	STOXX 600 Tech.	DE000CE4UPT9
S4TCZ	Short	-4	2,96	STOXX 600 Tech.	DE000CE4UPU7

Energie

NGL5Z	Leverage	5	0,09	Gaz Naturel Future	DE000CD9BRT5
NG5SZ	Short	-5	5,50	Gaz Naturel Future	DE000CE4UL59
LBR5Z	Leverage	5	18,91	Oil Brent Future	DE000CZ28ZE8
BR5SZ	Short	-5	1,52	Oil Brent Future	DE000CE4UL34
BRELZ	Leverage	10	54,95	Oil Brent Future	DE000CE8YLR5
LBREZ	Leverage	10	0,60	Oil Brent Future	DE000CD9BRU3
BRESZ	Short	-10	0,08	Oil Brent Future	DE000CE8YLS3
LWT5Z	Leverage	5	8,40	Oil WTI Future	DE000CZ28ZF5
WTS5Z	Short	-5	1,97	Oil WTI Future	DE000CE4UL42
WTILZ	Leverage	10	31,37	Oil WTI Future	DE000CE8YLT1
LWTIZ	Leverage	10	0,12	Oil WTI Future	DE000CD9BRW9
WTISZ	Short	-10	0,08	Oil WTI Future	DE000CE8YLU9

Metaux

AR5LZ	Leverage	5	5,73	Argent	DE000CE4THC4
AR5SZ	Short	-5	4,25	Argent	DE000CE4THD2
OR5LZ	Leverage	5	14,98	Or	DE000CE4THA8
OR5SZ	Short	-5	2,98	Or	DE000CE4THB6
10LOZ	Leverage	10	12,46	Or	DE000CE4UKZ7
10SOZ	Short	-10	1,36	Or	DE000CE4UL00
L5PAZ	Leverage	4	20,77	Palladium	DE000CE4UL67
S5PAZ	Short	-4	1,30	Palladium	DE000CE4UL75
XT4LZ	Leverage	4	9,49	Platinium Future	DE000CE4THE0
XT4SZ	Short	-4	3,97	Platinium Future	DE000CE4THF7

Matières premières

CCL5Z	Leverage	5	0,69	Cacao Future	DE000CD9DS27
CCS5Z	Short	-5	4,32	Cacao Future	DE000CD9DS35
KCL5Z	Leverage	5	0,44	Café Future	DE000CD9DS01
KCS5Z	Short	-5	19,45	Café Future	DE000CD9DS19
LCT4Z	Leverage	4	13,17	Coton Future	DE000CD22SQ7
SCT4Z	Short	-4	1,23	Coton Future	DE000CD22SR5
HGL5Z	Leverage	5	12,46	Cuivre Future	DE000CE4UL18
HGS5Z	Short	-5	1,81	Cuivre Future	DE000CE4UL26
LSU5Z	Leverage	5	0,18	Sucre Future	DE000CD9BRY5
SSU5Z	Short	-5	17,38	Sucre Future	DE000CD9BRZ2

Taux d'intérêt

234BZ	Leverage	10	8,95	BOBL Future	DE000CE4XAG2
234CZ	Short	-10	10,12	BOBL Future	DE000CE4XAH0
234DZ	Leverage	10	14,72	BTP Future	DE000CE4XAJ6
234EZ	Short	-10	4,62	BTP Future	DE000CE4XAK4
233ZZ	Leverage	10	8,21	Bund Future	DE000CE4XAE7
7U53Z	Short	-10	0,51	Bund Future	DE000CK9QB42
234AZ	Short	-10	9,84	Bund Future	DE000CE4XAF4
234FZ	Leverage	10	11,86	OAT Future	DE000CE4XAL2
234GZ	Short	-10	6,77	OAT Future	DE000CE4XAM0
SCTLZ	Leverage	10	9,75	Schatz Future	DE000CE4X4X5
SCTSZ	Short	-10	9,55	Schatz Future	DE000CE4X4Y3
234HZ	Leverage	10	5,73	T-note	DE000CE4XAN8
234JZ	Short	-10	9,83	T-note	DE000CE4XAP3

Devises

AUDLZ	Leverage	10	11,90	EUR/AUD	DE000CD9DZS6
AUDSZ	Short	-10	3,44	EUR/AUD	DE000CD9DZT4
CASLZ	Leverage	10	9,29	EUR/CAD	DE000CD9DZU2
CADSZ	Short	-10	4,16	EUR/CAD	DE000CD9DZV0
CHFLZ	Leverage	10	15,77	EUR/CHF	DE000CD9DZW8
CHFSZ	Short	-10	4,18	EUR/CHF	DE000CD9DZX6
GBPLZ	Leverage	10	4,70	EUR/GBP	DE000CD9DZQ0
GBPSZ	Short	-10	7,91	EUR/GBP	DE000CD9DZR8
JPYLZ	Leverage	10	25,57	EUR/JPY	DE000CD9DZN7
JPYSZ	Short	-10	1,51	EUR/JPY	DE000CD9DZP2
NOKLZ	Leverage	10	12,50	EUR/NOK	DE000CD9E007
NOKSZ	Short	-10	4,32	EUR/NOK	DE000CD9E015
SEKLZ	Leverage	10	10,08	EUR/SEK	DE000CD9DZY4
SEKSZ	Short	-10	6,19	EUR/SEK	DE000CD9DZZ1
USDLZ	Leverage	10	17,18	EUR/USD	DE000CD9E023
USDSZ	Short	-10	2,32	EUR/USD	DE000CD9E031
SGBLZ	Leverage	10	17,11	GBP/USD	DE000CD9E049
SGBSZ	Short	-10	1,21	GBP/USD	DE000CD9E056

Mnémo.	Type	Effet de levier	Cours produit	Sous-jacent	ISIN

Actions

L5ACZ	Leverage	5	98,89	Accor	DE000CE4W439
S5ACZ	Short	-5	10,54	Accor	DE000CE4UT69
L5AIZ	Leverage	5	66,19	Air Liquide	DE000CE4W454
AI5SZ	Short	-5	16,65	Air Liquide	DE000CD9FFJ2
L5ARZ	Leverage	5	164,61	Airbus SE	DE000CE4W447
S5ARZ	Short	-5	2,01	Airbus SE	DE000CE4UT77
GOS5Z	Short	-5	2,49	Alphabet Inc C	DE000CD5PEJ2
L5AOZ	Leverage	5	131,91	Alstom	DE000CE4W462
S5AOZ	Short	-5	6,29	Alstom	DE000CE4UT85
AZS5Z	Short	-5	0,31	Amazon	DE000CD5PEN4
AML5Z	Leverage	5	160,03	ArcelorMittal	DE000CD5PEC7
S5AMZ ❖	Short	-5	50,69	ArcelorMittal	DE000CV5YVP3
AMS5Z	Short	-5	0,06	ArcelorMittal	DE000CD5PED5
L5CSZ	Leverage	5	81,71	Axa	DE000CE4W470
S5CSZ	Short	-5	14,18	Axa	DE000CE4UT93
BP5LZ	Leverage	5	190,29	BNP Paribas	DE000CD5PEA1
S5BNZ	Short	-5	11,14	BNP Paribas	DE000CE4UTA1
L5ENZ	Leverage	5	97,16	Bouygues	DE000CE4W488
EN5SZ	Short	-5	5,73	Bouygues	DE000CD9FFK0
L5CPZ	Leverage	5	128,42	Capgemini SE	DE000CE4W496
S5CPZ	Short	-5	5,47	Capgemini SE	DE000CE4UTC7
L5CRZ	Leverage	5	10,46	Carrefour	DE000CE4UTR5
CR5SZ	Short	-5	37,88	Carrefour	DE000CD9FFL8
L5CAZ	Leverage	5	61,25	Credit Agricole	DE000CE4UTQ7
CGL5Z	Leverage	5	416,95	Credit Agricole	DE000CD5PE98
S5CAZ	Short	-5	7,72	Credit Agricole	DE000CE4UTB9
L5DAZ	Leverage	5	47,71	Danone	DE000CE4W4C0
S5DAZ	Short	-5	18,49	Danone	DE000CE4UTD5
EDL4Z	Leverage	4	25,19	Electricite de France	DE000CD5PEG8
S4EDZ	Short	-4	5,34	Electricite de France	DE000CE4UTP9
L5ELZ	Leverage	5	99,69	Enel	DE000CE4W4E6
S5ELZ	Short	-5	8,89	Enel	DE000CE4W4D8
L5EGZ	Leverage	5	76,02	Engie	DE000CE4W4F3
EG5SZ	Short	-5	13,07	Engie	DE000CD9FFM6
L5NIZ	Leverage	5	37,45	ENI Spa	DE000CE4W4H9
S5NIZ	Short	-5	32,37	ENI Spa	DE000CE4W4G1
L5EIZ	Leverage	5	39,88	Essilor Intl	DE000CE4W4K3
S5EIZ	Short	-5	25,14	Essilor Intl	DE000CE4W4J5
FBS5Z	Short	-5	2,33	Facebook Inc	DE000CD5PEL8
L5FCZ	Leverage	5	215,95	Fiat Chrysler Auto. NV	DE000CE4W4M9
S5FCZ	Short	-5	0,38	Fiat Chrysler Auto. NV	DE000CE4W4L1
L5AGZ	Leverage	5	65,83	Generali SPA	DE000CE4W4R8
S5AGZ	Short	-5	15,86	Generali SPA	DE000CE4W4Q0
L5ISZ	Leverage	5	286,23	Intesa SanPaolo S.p.A.	DE000CE4W4T4
S5ISZ	Short	-5	2,68	Intesa SanPaolo S.p.A.	DE000CE4W4S6
KEL5Z ❖	Leverage	5	33,70	Kering	DE000CV5YVN8
L5KEZ	Leverage	5	420,76	Kering	DE000CE4W4Z1
S5KEZ	Short	-5	1,16	Kering	DE000CE4W4Y4
L5LHZ	Leverage	5	39,66	LafargeHolcim Ltd	DE000CE4UTT1
S5LHZ	Short	-5	21,27	LafargeHolcim Ltd	DE000CE4UTE3
L5LRZ	Leverage	5	93,33	Legrand	DE000CE4UTS3
LR5SZ	Short	-5	10,94	Legrand	DE000CD9FFN4
L5ORZ	Leverage	5	48,17	L'Oreal	DE000CE4UTV7
S5ORZ	Short	-5	24,67	L'Oreal	DE000CE4UTJ2
L5MCZ	Leverage	5	123,72	LVMH	DE000CE4W4U2
S5MCZ	Short	-5	6,31	LVMH	DE000CE4UTF0
L5MLZ	Leverage	5	84,57	Michelin	DE000CE4W4V0
S5MLZ	Short	-5	9,55	Michelin	DE000CE4UTG8
L5NKZ	Leverage	5	11,90	Nokia	DE000CE4UTU9
S5NKZ	Short	-5	6,75	Nokia	DE000CE4UTH6
L5OGZ	Leverage	5	33,12	Orange	DE000CE4W4W8
OG5SZ	Short	-5	26,12	Orange	DE000CD9FFP9
RI5LZ	Leverage	5	83,35	Pernod-Ricard	DE000CE8YLX3
RI5SZ	Short	-5	6,54	Pernod-Ricard	DE000CD9FFQ7
PEL5Z	Leverage	5	136,08	Peugeot	DE000CD5PE80
S5UGZ	Short	-5	21,27	Peugeot	DE000CE4W4X6
L5PUZ	Leverage	5	31,34	Publicis	DE000CE4W504
PU5SZ	Short	-5	18,14	Publicis	DE000CD9FFR5
L5RNZ	Leverage	5	40,86	Renault	DE000CE4W512
REL5Z	Leverage	5	48,12	Renault	DE000CD5PEB9
RN5SZ	Short	-5	13,69	Renault	DE000CD9FFS3
L5SFZ	Leverage	5	147,96	Safran	DE000CE4UTW5
S5SFZ	Short	-5	6,08	Safran	DE000CE4UTK0
L5SOZ	Leverage	5	32,56	Saint Gobain	DE000CE4UTY1
S5SOZ	Short	-5	28,13	Saint Gobain	DE000CE4UTM6
L5SAZ	Leverage	5	14,51	Sanofi SA	DE000CE4W538
S5SAZ	Short	-5	81,88	Sanofi SA	DE000CE4W520
L5SCZ	Leverage	5	52,80	Schneider Electric SA	DE000CE4UTX3
SC5SZ	Short	-5	13,18	Schneider Electric SA	DE000CD9FFT1
SNL5Z	Leverage	5	166,02	Societe Generale	DE000CD5PE72
SG5SZ	Short	-5	12,19	Societe Generale	DE000CD9FFU9
L5SLZ	Leverage	5	48,51	Solvay	DE000CE4UTZ8
SL5SZ	Short	-5	19,47	Solvay	DE000CD9FFV7
L5TEZ	Leverage	5	5,41	TechnipFMC PLC	DE000CE4W4P2
S5TEZ	Short	-5	40,91	TechnipFMC PLC	DE000CE4W4N7
L5TIZ	Leverage	5	19,89	Telecom Italia	DE000CE4W561
S5TIZ	Short	-5	31,59	Telecom Italia	DE000CE4W553
TSS5Z	Short	-5	0,26	Tesla Inc	DE000CD5PEQ7
L5FPZ	Leverage	5	40,94	Total	DE000CE4W579
S5FPZ	Short	-5	31,86	Total	DE000CE4UTN4
L5ULZ	Leverage	5	22,21	Unibail-Rodamco SE	DE000CE4UU09
UR5SZ	Short	-5	39,02	Unibail-Rodamco SE	DE000CD9FFX3
L5UNZ	Leverage	5	109,74	UniCredit	DE000CE4W4B2
S5UNZ	Short	-5	1,50	UniCredit	DE000CE4W4A4
L5FRZ	Leverage	5	33,49	Valeo	DE000CE4W5A1
FR5SZ	Short	-5	13,14	Valeo	DE000CD9FFY1
L5VOZ	Leverage	5	142,52	Veolia Environnement	DE000CE4W587
VO5SZ	Short	-5	6,91	Veolia Environnement	DE000CD9FFZ8
L5DGZ	Leverage	5	101,75	Vinci	DE000CE4W546
S5DGZ	Short	-5	6,97	Vinci	DE000CE4UTL8
L5VIZ	Leverage	5	89,48	Vivendi	DE000CE4W595
VI5SZ	Short	-5	5,24	Vivendi	DE000CD9FG03
VWL5Z	Leverage	5	85,20	Volks. AG Pref. Stock	DE000CD5PEE3
VWS5Z	Short	-5	2,54	Volks AG Pref. Stock	DE000CD5PEF0

Turbos sur Actions

Turbos à maturité

Mnémo.		Turbo Call/ Put	Strike = barrière	Cours produit	Maturité	Elasticité	Parité	ISIN
Accor (45,37 EUR)								
64S0Z		Call	32,00	1,35	16/03/18	3,4	10	DE000CV2ED71
64R0Z		Call	34,00	1,16	16/03/18	3,9	10	DE000CV2ED63
622SZ		Call	36,00	0,96	16/03/18	4,7	10	DE000CV2E1F7
622RZ		Call	38,00	0,76	16/03/18	6,0	10	DE000CV2E1E0
670UZ		Call	40,00	0,56	16/03/18	8,1	10	DE000CV2EXP8
7153Z		Call	42,00	0,36	16/03/18	12,6	10	DE000CV5YKE0
787LZ	❖	Call	35,00	0,96	15/06/18	4,7	10	DE000CV60268
787MZ	❖	Call	37,00	0,77	15/06/18	5,9	10	DE000CV60276
787NZ	❖	Call	39,00	0,58	15/06/18	7,8	10	DE000CV60284
787PZ	❖	Call	41,00	0,39	15/06/18	11,6	10	DE000CV60292
622UZ		Put	48,00	0,29	16/03/18	15,6	10	DE000CV2E1H3
700UZ		Put	52,00	0,68	16/03/18	6,7	10	DE000CV5Y811
787QZ	❖	Put	49,00	0,44	15/06/18	10,3	10	DE000CV602A5
787RZ	❖	Put	53,00	0,87	15/06/18	5,2	10	DE000CV602B3
Air France - KLM (9,99 EUR)								
617WZ		Call	8,50	0,38	16/03/18	6,6	4	DE000CV2DY85
617VZ		Call	9,50	0,14	16/03/18	17,8	4	DE000CV2DY77
773SZ	❖	Call	8,00	0,51	15/06/18	4,9	4	DE000CV5ZRC6
773RZ	❖	Call	9,00	0,26	15/06/18	9,6	4	DE000CV5ZRB8
7154Z		Put	14,00	1,01	16/03/18	2,5	4	DE000CV5YKF7
68L0Z		Put	15,00	1,26	16/03/18	2,0	4	DE000CV2F353
7V40Z		Put	16,00	1,51	16/03/18	1,7	4	DE000CV5Y0M8
700WZ		Put	17,00	1,76	16/03/18	1,4	4	DE000CV5Y837
7950Z	❖	Put	11,00	0,27	15/06/18	9,3	4	DE000CV60A57
7699Z	❖	Put	12,00	0,52	15/06/18	4,8	4	DE000CV5ZN55
745DZ	❖	Put	13,00	0,77	15/06/18	3,2	4	DE000CV5Z412
Air Liquide (102,28 EUR)								
617YZ		Call	80,00	2,27	16/03/18	4,5	10	DE000CV2DYA0
6W50Z		Call	85,00	1,77	16/03/18	5,8	10	DE000CV2DG46
6W40Z		Call	90,00	1,27	16/03/18	8,1	10	DE000CV2DG38
6W30Z		Call	95,00	0,77	16/03/18	13,3	10	DE000CV2DG20
773WZ	❖	Call	77,00	2,34	15/06/18	4,4	10	DE000CV5ZRG7
773VZ	❖	Call	83,00	1,75	15/06/18	5,8	10	DE000CV5ZRF9
773UZ	❖	Call	89,00	1,17	15/06/18	8,7	10	DE000CV5ZRE2
773TZ	❖	Call	95,00	0,63	15/06/18	16,2	10	DE000CV5ZRD4
608MZ		Put	115,00	1,32	16/03/18	7,7	10	DE000CV2DR76
6W60Z		Put	125,00	2,32	16/03/18	4,4	10	DE000CV2DG53
773YZ	❖	Put	106,00	0,50	15/06/18	20,5	10	DE000CV5ZRJ1
773XZ	❖	Put	115,00	1,52	15/06/18	6,7	10	DE000CV5ZRH5
Airbus SE (96,70 EUR)								
70R3Z		Call	63,00	3,41	16/03/18	2,8	10	DE000CV5Y5T2
64V0Z		Call	66,00	3,12	16/03/18	3,1	10	DE000CV2EDA2
64U0Z		Call	69,00	2,82	16/03/18	3,4	10	DE000CV2ED97
64T0Z		Call	72,00	2,52	16/03/18	3,8	10	DE000CV2ED89
622WZ		Call	75,00	2,22	16/03/18	4,4	10	DE000CV2E1K7
622VZ		Call	78,00	1,92	16/03/18	5,0	10	DE000CV2E1J9
663FZ		Call	81,00	1,62	16/03/18	6,0	10	DE000CV2ESA0
787YZ	❖	Call	62,00	3,38	15/06/18	2,9	10	DE000CV602J6
787XZ	❖	Call	65,00	3,08	15/06/18	3,1	10	DE000CV602H0
787WZ	❖	Call	68,00	2,78	15/06/18	3,5	10	DE000CV602G2
787VZ	❖	Call	71,00	2,49	15/06/18	3,9	10	DE000CV602F4
787UZ	❖	Call	74,00	2,19	15/06/18	4,4	10	DE000CV602E7
787TZ	❖	Call	77,00	1,89	15/06/18	5,1	10	DE000CV602D9
787SZ	❖	Call	80,00	1,60	15/06/18	6,0	10	DE000CV602C1
795YZ	❖	Call	86,00	1,03	15/06/18	9,4	10	DE000CV60A32
622YZ		Put	98,00	0,22	16/03/18	44,0	10	DE000CV2E1M3
663GZ		Put	104,00	0,78	16/03/18	12,4	10	DE000CV2ESB8
787ZZ	❖	Put	98,00	0,23	15/06/18	42,0	10	DE000CV602K4
795ZZ	❖	Put	107,00	1,17	15/06/18	8,3	10	DE000CV60A40
Alibaba Group Holding ADR (185,43 USD)								
664BZ		Call	145,00	3,36	16/03/18	4,5	10	DE000CV2ESW4
664AZ		Call	160,00	2,14	16/03/18	7,0	10	DE000CV2ESV6
Alphabet Inc C (1100,86 USD)								
607NZ		Call	800,00	2,48	16/03/18	3,6	100	DE000CV2DQ69
607PZ		Call	900,00	1,68	16/03/18	5,3	100	DE000CV2DQ77
7094Z		Put	1250,00	1,23	16/03/18	7,2	100	DE000CV5YFP6
723QZ		Put	1350,00	2,04	16/03/18	4,4	100	DE000CV5YPR1
Alstom (33,67 EUR)								
64Z0Z		Call	26,00	0,78	16/03/18	4,3	10	DE000CV2EDE4
64Y0Z		Call	28,00	0,58	16/03/18	5,8	10	DE000CV2EDD6
64X0Z		Call	30,00	0,38	16/03/18	8,9	10	DE000CV2EDC8
64W0Z		Call	32,00	0,18	16/03/18	18,7	10	DE000CV2EDB0
7874Z	❖	Call	25,00	0,88	15/06/18	3,8	10	DE000CV602Q1
7873Z	❖	Call	27,00	0,68	15/06/18	5,0	10	DE000CV602P3
7872Z	❖	Call	29,00	0,48	15/06/18	7,0	10	DE000CV602N8
7871Z	❖	Call	31,00	0,28	15/06/18	12,0	10	DE000CV602M0
Amazon (1460,41 USD)								
664FZ		Call	900,00	4,60	16/03/18	2,6	100	DE000CV2ET08
607LZ		Call	1000,00	3,79	16/03/18	3,1	100	DE000CV2DQ44
709JZ		Call	1100,00	2,99	16/03/18	4,0	100	DE000CV5YFQ4
7224Z		Call	1200,00	2,16	16/03/18	5,5	100	DE000CV5YP62
723PZ		Put	1550,00	0,78	16/03/18	15,2	100	DE000CV5YPQ3
Aperam SA (43,52 EUR)								
658MZ		Call	34,00	0,94	16/03/18	4,6	10	DE000CV2EP44
658LZ		Call	38,00	0,55	16/03/18	7,9	10	DE000CV2EP36
ArcelorMittal (29,08 EUR)								
641XZ		Call	18,00	1,12	16/03/18	2,6	10	DE000CV2EES2
61J0Z		Call	19,00	1,02	16/03/18	2,9	10	DE000CV2DSB0
61H0Z		Call	20,00	0,92	16/03/18	3,2	10	DE000CV2DSA2
61G0Z		Call	21,00	0,82	16/03/18	3,5	10	DE000CV2DS91
61F0Z		Call	22,00	0,72	16/03/18	4,0	10	DE000CV2DS83
658UZ		Call	23,00	0,62	16/03/18	4,7	10	DE000CV2EPB4
68T0Z		Call	25,00	0,42	16/03/18	6,9	10	DE000CV2F3C9
774WZ	❖	Call	20,00	0,91	15/06/18	3,2	10	DE000CV5ZSG5
774VZ	❖	Call	22,00	0,71	15/06/18	4,1	10	DE000CV5ZSF7
774UZ	❖	Call	24,00	0,51	15/06/18	5,7	10	DE000CV5ZSE0
79N0Z	❖	Call	26,00	0,32	15/06/18	9,1	10	DE000CV60581

Mnémo.		Turbo Call/ Put	Strike = barrière	Cours produit	Maturité	Elasticité	Parité	ISIN
7V60Z		Put	32,00	0,31	16/03/18	9,4	10	DE000CV5Y0P1
7002Z		Put	34,00	0,50	16/03/18	5,8	10	DE000CV5Y894
7159Z		Put	36,00	0,70	16/03/18	4,2	10	DE000CV5YKL5
7657Z	❖	Put	30,00	0,11	15/06/18	26,4	10	DE000CV5ZJ44
79P0Z	❖	Put	32,00	0,31	15/06/18	9,4	10	DE000CV60599
796AZ	❖	Put	34,00	0,51	15/06/18	5,7	10	DE000CV60AF0
AtoS S.A. (122,29 EUR)								
640DZ		Call	95,00	2,79	16/03/18	4,4	10	DE000CV2EDJ3
640CZ		Call	100,00	2,29	16/03/18	5,3	10	DE000CV2EDH7
640BZ		Call	105,00	1,80	16/03/18	6,8	10	DE000CV2EDG9
640AZ		Call	110,00	1,30	16/03/18	9,4	10	DE000CV2EDF1
623AZ		Call	115,00	0,81	16/03/18	15,1	10	DE000CV2E1P6
773ZZ	❖	Call	90,00	3,13	15/06/18	3,9	10	DE000CV5ZRK9
7875Z	❖	Call	95,00	2,64	15/06/18	4,6	10	DE000CV602R9
7876Z	❖	Call	100,00	2,15	15/06/18	5,7	10	DE000CV602S7
7877Z	❖	Call	105,00	1,67	15/06/18	7,3	10	DE000CV602T5
7878Z	❖	Call	110,00	1,20	15/06/18	10,2	10	DE000CV602U3
640EZ		Put	140,00	1,84	16/03/18	6,6	10	DE000CV2EDK1
623BZ		Put	150,00	2,84	16/03/18	4,3	10	DE000CV2E1Q4
765VZ	❖	Put	130,00	0,91	15/06/18	13,4	10	DE000CV5ZHS3
7879Z	❖	Put	140,00	1,97	15/06/18	6,2	10	DE000CV602V1
Axa (25,40 EUR)								
640GZ		Call	19,00	6,51	16/03/18	3,9	1	DE000CV2EDM7
70R5Z		Call	20,00	5,51	16/03/18	4,6	1	DE000CV5Y5V8
640FZ		Call	21,00	4,52	16/03/18	5,6	1	DE000CV2EDL9
70R4Z		Call	22,00	3,52	16/03/18	7,2	1	DE000CV5Y5U0
623CZ		Call	23,00	2,53	16/03/18	10,0	1	DE000CV2E1R2
788EZ	❖	Call	19,00	5,49	15/06/18	4,6	1	DE000CV60300
788DZ	❖	Call	20,00	4,51	15/06/18	5,6	1	DE000CV602Z2
788CZ	❖	Call	21,00	3,55	15/06/18	7,2	1	DE000CV602Y5
788BZ	❖	Call	22,00	2,63	15/06/18	9,7	1	DE000CV602X7
788AZ	❖	Call	23,00	1,77	15/06/18	14,4	1	DE000CV602W9
623DZ		Put	28,00	2,73	16/03/18	9,3	1	DE000CV2E1S0
640HZ		Put	30,00	4,72	16/03/18	5,4	1	DE000CV2EDN5
7227Z		Put	32,00	6,72	16/03/18	3,8	1	DE000CV5YP96
788FZ	❖	Put	28,00	3,54	15/06/18	7,2	1	DE000CV60318
7951Z	❖	Put	30,00	5,74	15/06/18	4,4	1	DE000CV60A65
Berkshire Hathaway B (203,31 USD)								
664HZ		Call	145,00	2,41	16/03/18	3,4	20	DE000CV2ET24
664GZ		Call	160,00	1,80	16/03/18	4,6	20	DE000CV2ET16
709KZ		Call	175,00	1,20	16/03/18	6,9	20	DE000CV5YFR2
BNP Paribas (64,86 EUR)								
623EZ		Call	45,00	2,01	16/03/18	3,2	10	DE000CV2E1T8
6X05Z		Call	47,00	1,81	16/03/18	3,6	10	DE000CV2DGE9
6X04Z		Call	49,00	1,61	16/03/18	4,0	10	DE000CV2DGD1
6X03Z		Call	51,00	1,41	16/03/18	4,6	10	DE000CV2DGC3
6X02Z		Call	53,00	1,21	16/03/18	5,4	10	DE000CV2DGB5
6X01Z		Call	55,00	1,01	16/03/18	6,4	10	DE000CV2DGA7
6X00Z		Call	57,00	0,81	16/03/18	8,0	10	DE000CV2DG95
6W90Z		Call	59,00	0,61	16/03/18	10,6	10	DE000CV2DG87
6W80Z		Call	61,00	0,42	16/03/18	15,4	10	DE000CV2DG79
765WZ	❖	Call	46,00	1,64	15/06/18	4,0	10	DE000CV5ZHT1
745NZ	❖	Call	48,00	1,45	15/06/18	4,5	10	DE000CV5Z4A4
745MZ	❖	Call	50,00	1,25	15/06/18	5,2	10	DE000CV5Z495
745LZ	❖	Call	52,00	1,06	15/06/18	6,1	10	DE000CV5Z487
745KZ	❖	Call	54,00	0,87	15/06/18	7,5	10	DE000CV5Z479
745JZ	❖	Call	56,00	0,69	15/06/18	9,4	10	DE000CV5Z461
745HZ	❖	Call	58,00	0,52	15/06/18	12,5	10	DE000CV5Z453
745GZ	❖	Call	60,00	0,37	15/06/18	17,5	10	DE000CV5Z446
77A0Z	❖	Call	62,00	0,22	15/06/18	29,5	10	DE000CV5ZN63
6X06Z		Put	70,00	0,54	16/03/18	12,0	10	DE000CV2DGF6
6X07Z		Put	74,00	0,94	16/03/18	6,9	10	DE000CV2DGG4
6X08Z		Put	78,00	1,34	16/03/18	4,8	10	DE000CV2DGH2
7156Z		Put	82,00	1,74	16/03/18	3,7	10	DE000CV5YKH3
765XZ	❖	Put	68,00	0,44	15/06/18	14,7	10	DE000CV5ZHU9
745PZ	❖	Put	72,00	0,94	15/06/18	6,9	10	DE000CV5Z4B2
745QZ	❖	Put	76,00	1,38	15/06/18	4,7	10	DE000CV5Z4C0
745RZ	❖	Put	80,00	1,81	15/06/18	3,6	10	DE000CV5Z4D8
745SZ	❖	Put	84,00	2,21	15/06/18	2,9	10	DE000CV5Z4E6
Bollore SA (4,55 EUR)								
640MZ		Call	3,30	0,64	16/03/18	3,6	2	DE000CV2EDS4
640KZ		Call	3,60	0,49	16/03/18	4,6	2	DE000CV2EDQ8
640LZ		Call	3,90	0,34	16/03/18	6,7	2	DE000CV2EDR6
700XZ		Call	4,20	0,19	16/03/18	12,0	2	DE000CV5Y845
788KZ	❖	Call	3,10	0,72	15/06/18	3,2	2	DE000CV60359
788JZ	❖	Call	3,40	0,57	15/06/18	4,0	2	DE000CV60342
788HZ	❖	Call	3,70	0,42	15/06/18	5,4	2	DE000CV60334
788GZ	❖	Call	4,00	0,27	15/06/18	8,4	2	DE000CV60326
Bouygues (42,60 EUR)								
608RZ		Call	32,00	1,08	16/03/18	3,9	10	DE000CV2DRB2
608QZ		Call	34,00	0,88	16/03/18	4,8	10	DE000CV2DRA4
608PZ		Call	36,00	0,68	16/03/18	6,3	10	DE000CV2DR92
608NZ		Call	38,00	0,48	16/03/18	8,9	10	DE000CV2DR84
7734Z	❖	Call	31,00	1,03	15/06/18	4,1	10	DE000CV5ZRQ6
7733Z	❖	Call	33,00	0,84	15/06/18	5,1	10	DE000CV5ZRP8
7732Z	❖	Call	35,00	0,65	15/06/18	6,6	10	DE000CV5ZRN3
7731Z	❖	Call	37,00	0,47	15/06/18	9,1	10	DE000CV5ZRM5
7730Z	❖	Call	39,00	0,30	15/06/18	14,2	10	DE000CV5ZRL7
608TZ		Put	46,00	0,37	16/03/18	11,5	10	DE000CV2DRD8
640QZ		Put	50,00	0,76	16/03/18	5,6	10	DE000CV2EDV8
7229Z		Put	54,00	1,16	16/03/18	3,7	10	DE000CV5YPB5
788LZ	❖	Put	44,00	0,20	15/06/18	21,3	10	DE000CV60367
7735Z	❖	Put	48,00	0,67	15/06/18	6,4	10	DE000CV5ZRR4
Capgemini SE (104,03 EUR)								
640TZ		Call	75,00	2,95	16/03/18	3,5	10	DE000CV2EDY2
640SZ		Call	81,00	2,35	16/03/18	4,4	10	DE000CV2EDX4
640RZ		Call	87,00	1,75	16/03/18	5,9	10	DE000CV2EDW6
623FZ		Call	93,00	1,15	16/03/18	9,0	10	DE000CV2E1U6
788QZ	❖	Call	78,00	2,50	15/06/18	4,2	10	DE000CV603A3
788PZ	❖	Call	83,00	2,01	15/06/18	5,2	10	DE000CV60391
788NZ	❖	Call	88,00	1,52	15/06/18	6,8	10	DE000CV60383
788MZ	❖	Call	93,00	1,04	15/06/18	10,0	10	DE000CV60375
623HZ		Put	115,00	1,14	16/03/18	9,1	10	DE000CV2E1W2

Mnémo.		Turbo Call/ Put	Strike = barrière	Cours produit	Maturité	Elasticité	Parité	ISIN
7158Z		Put	125,00	2,14	16/03/18	4,9	10	DE000CV5YKK7
788RZ	❖	Put	115,00	1,26	15/06/18	8,3	10	DE000CV603B1
7952Z	❖	Put	125,00	2,30	15/06/18	4,5	10	DE000CV60A73
Carrefour (19,26 EUR)								
623JZ		Call	13,00	0,63	16/03/18	3,1	10	DE000CV2E1X0
609KZ		Call	14,00	0,53	16/03/18	3,6	10	DE000CV2DRN7
609JZ		Call	15,00	0,43	16/03/18	4,5	10	DE000CV2DRM9
609HZ		Call	16,00	0,33	16/03/18	5,8	10	DE000CV2DRL1
70R6Z		Call	17,00	0,23	16/03/18	8,4	10	DE000CV5Y5W6
774FZ	❖	Call	14,00	0,50	15/06/18	3,9	10	DE000CV5ZS19
774EZ	❖	Call	15,00	0,40	15/06/18	4,8	10	DE000CV5ZS01
774DZ	❖	Call	16,00	0,30	15/06/18	6,4	10	DE000CV5ZRZ7
774CZ	❖	Call	17,00	0,21	15/06/18	9,2	10	DE000CV5ZRY0
7953Z	❖	Call	18,00	0,12	15/06/18	16,1	10	DE000CV60A81
609NZ		Put	20,00	0,08	16/03/18	24,1	10	DE000CV2DRR8
609PZ		Put	21,00	0,18	16/03/18	10,7	10	DE000CV2DRS6
774HZ	❖	Put	20,00	0,09	15/06/18	21,4	10	DE000CV5ZS35
774GZ	❖	Put	21,00	0,20	15/06/18	9,6	10	DE000CV5ZS27
745UZ	❖	Put	22,00	0,30	15/06/18	6,4	10	DE000CV5Z4G1
Casino (45,97 EUR)								
640UZ		Call	36,00	0,51	16/03/18	4,5	20	DE000CV2EDZ9
609UZ		Call	38,00	0,41	16/03/18	5,6	20	DE000CV2DRX6
609TZ		Call	40,00	0,31	16/03/18	7,4	20	DE000CV2DRW8
609SZ		Call	42,00	0,21	16/03/18	10,9	20	DE000CV2DRV0
765YZ	❖	Call	34,00	0,54	15/06/18	4,3	20	DE000CV5ZHV7
774JZ	❖	Call	35,00	0,49	15/06/18	4,7	20	DE000CV5ZS43
774KZ	❖	Call	37,00	0,39	15/06/18	5,9	20	DE000CV5ZS50
774LZ	❖	Call	39,00	0,30	15/06/18	7,7	20	DE000CV5ZS68
774MZ	❖	Call	41,00	0,21	15/06/18	10,9	20	DE000CV5ZS76
788SZ	❖	Call	43,00	0,13	15/06/18	17,7	20	DE000CV603C9
609VZ		Put	54,00	0,41	16/03/18	5,6	20	DE000CV2DRY4
609WZ		Put	58,00	0,61	16/03/18	3,8	20	DE000CV2DRZ1
663LZ		Put	61,00	0,76	16/03/18	3,0	20	DE000CV2ESF9
765ZZ	❖	Put	50,00	0,25	15/06/18	9,2	20	DE000CV5ZHW5
788TZ	❖	Put	54,00	0,47	15/06/18	4,9	20	DE000CV603D7
Credit Agricole (13,91 EUR)								
608WZ		Call	11,00	1,48	16/03/18	4,7	2	DE000CV2DRG1
608VZ		Call	12,00	0,98	16/03/18	7,1	2	DE000CV2DRF3
608UZ		Call	13,00	0,49	16/03/18	14,2	2	DE000CV2DRE6
7739Z	❖	Call	11,00	1,23	15/06/18	5,7	2	DE000CV5ZRV6
7738Z	❖	Call	12,00	0,78	15/06/18	8,9	2	DE000CV5ZRU8
7737Z	❖	Call	13,00	0,37	15/06/18	18,8	2	DE000CV5ZRT0
608XZ		Put	16,00	1,08	16/03/18	6,4	2	DE000CV2DRH9
608YZ		Put	17,00	1,58	16/03/18	4,4	2	DE000CV2DRJ5
7157Z		Put	18,00	2,08	16/03/18	3,3	2	DE000CV5YKJ9
774BZ	❖	Put	15,00	0,71	15/06/18	9,8	2	DE000CV5ZRX2
774AZ	❖	Put	16,00	1,30	15/06/18	5,4	2	DE000CV5ZRW4
Danone (64,38 EUR)								
640ZZ		Call	53,00	1,16	16/03/18	5,6	10	DE000CV2EE47
640YZ		Call	56,00	0,86	16/03/18	7,5	10	DE000CV2EE39
623QZ		Call	59,00	0,57	16/03/18	11,3	10	DE000CV2E232
623PZ		Call	62,00	0,27	16/03/18	23,8	10	DE000CV2E224
7651Z	❖	Call	50,00	1,30	15/06/18	5,0	10	DE000CV5ZHY1
7880Z	❖	Call	53,00	1,01	15/06/18	6,4	10	DE000CV603L0
7881Z	❖	Call	56,00	0,72	15/06/18	8,9	10	DE000CV603M8
7882Z	❖	Call	59,00	0,46	15/06/18	14,0	10	DE000CV603N6
623RZ		Put	78,00	1,39	16/03/18	4,6	10	DE000CV2E240
658QZ		Put	84,00	1,99	16/03/18	3,2	10	DE000CV2EP77
7652Z	❖	Put	72,00	0,93	15/06/18	6,9	10	DE000CV5ZHZ8
7955Z	❖	Put	78,00	1,56	15/06/18	4,1	10	DE000CV60AA1
eBay Inc (43,36 USD)								
664KZ		Call	27,00	1,34	16/03/18	2,6	10	DE000CV2ET40
664JZ		Call	30,00	1,10	16/03/18	3,2	10	DE000CV2ET32
709LZ		Call	34,00	0,77	16/03/18	4,6	10	DE000CV5YFS0
Electricite de France (10,46 EUR)								
641AZ		Call	8,20	0,58	16/03/18	4,5	4	DE000CV2EE54
623SZ		Call	9,20	0,33	16/03/18	7,9	4	DE000CV2E257
7884Z	❖	Call	8,00	0,56	15/06/18	4,7	4	DE000CV603Q9
7883Z	❖	Call	9,00	0,33	15/06/18	7,9	4	DE000CV603P1
623TZ		Put	12,20	0,45	16/03/18	5,8	4	DE000CV2E265
663NZ		Put	13,20	0,70	16/03/18	3,7	4	DE000CV2ESH5
606WZ		Put	14,20	0,95	16/03/18	2,8	4	DE000CV2DQD0
7653Z	❖	Put	11,20	0,22	15/06/18	11,9	4	DE000CV5ZJ02
7885Z	❖	Put	12,00	0,44	15/06/18	5,9	4	DE000CV603R7
Engie (12,57 EUR)								
641EZ		Call	11,00	0,32	16/03/18	7,9	5	DE000CV2EE96
641DZ		Call	12,00	0,13	16/03/18	19,3	5	DE000CV2EE88
7654Z	❖	Call	10,00	0,46	15/06/18	5,5	5	DE000CV5ZJ10
7886Z	❖	Call	11,00	0,27	15/06/18	9,3	5	DE000CV603S5
Essilor Intl (109,30 EUR)								
641GZ		Call	85,00	1,24	16/03/18	4,4	20	DE000CV2EEB8
623ZZ		Call	90,00	0,99	16/03/18	5,5	20	DE000CV2E2C2
623YZ		Call	95,00	0,74	16/03/18	7,4	20	DE000CV2E2B4
623XZ		Call	100,00	0,49	16/03/18	11,2	20	DE000CV2E2A6
68Q0Z		Call	105,00	0,25	16/03/18	21,9	20	DE000CV2F395
7655Z	❖	Call	80,00	1,42	15/06/18	3,8	20	DE000CV5ZJ28
789EZ	❖	Call	85,00	1,18	15/06/18	4,6	20	DE000CV60409
789FZ	❖	Call	90,00	0,93	15/06/18	5,9	20	DE000CV60417
789GZ	❖	Call	95,00	0,69	15/06/18	7,9	20	DE000CV60425
789HZ	❖	Call	100,00	0,45	15/06/18	12,1	20	DE000CV60433
624AZ		Put	120,00	0,56	16/03/18	9,8	20	DE000CV2E2D0
670XZ		Put	130,00	1,06	16/03/18	5,2	20	DE000CV2EXS2
789JZ	❖	Put	120,00	0,61	15/06/18	9,0	20	DE000CV60441
7956Z	❖	Put	130,00	1,12	15/06/18	4,9	20	DE000CV60AB9
Facebook Inc (176,49 USD)								
664MZ		Call	140,00	0,75	16/03/18	4,8	40	DE000CV2ET65
664LZ		Call	150,00	0,55	16/03/18	6,5	40	DE000CV2ET57
607MZ		Call	160,00	0,35	16/03/18	10,2	40	DE000CV2DQ51
664CZ		Put	205,00	0,58	16/03/18	6,2	40	DE000CV2ESX2
607JZ		Put	215,00	0,79	16/03/18	4,5	40	DE000CV2DQR0
Faurecia (68,82 EUR)								
641FZ		Call	48,00	2,12	16/03/18	3,2	10	DE000CV2EEA0
623VZ		Call	51,00	1,82	16/03/18	3,8	10	DE000CV2E281

< << > >>

Mnémo.	Turbo Call/ Put	Strike = barrière	Cours produit	Maturité	Elasticité	Parité	ISIN
623UZ	Call	54,00	1,52	16/03/18	4,5	10	DE000CV2E273
6X10Z	Call	57,00	1,22	16/03/18	5,6	10	DE000CV2DGK6
7V50Z	Call	60,00	0,93	16/03/18	7,4	10	DE000CV5Y0N6
709TZ	Call	63,00	0,63	16/03/18	10,9	10	DE000CV5YFC4
723DZ	Call	66,00	0,34	16/03/18	20,2	10	DE000CV5YPF6
789BZ	❖ Call	52,00	1,63	15/06/18	4,2	10	DE000CV603X5
789AZ	❖ Call	55,00	1,33	15/06/18	5,2	10	DE000CV603W7
7889Z	❖ Call	58,00	1,04	15/06/18	6,6	10	DE000CV603V9
7888Z	❖ Call	61,00	0,76	15/06/18	9,1	10	DE000CV603U1
7887Z	❖ Call	64,00	0,49	15/06/18	14,0	10	DE000CV603T3
658RZ	Put	75,00	0,66	16/03/18	10,4	10	DE000CV2EP85
709UZ	Put	81,00	1,26	16/03/18	5,5	10	DE000CV5YFD2
789CZ	❖ Put	77,00	0,92	15/06/18	7,5	10	DE000CV603Y3
789DZ	❖ Put	83,00	1,55	15/06/18	4,4	10	DE000CV603Z0
Groupe Eurotunnel (10,65 EUR)							
70R7Z	Call	8,00	1,35	16/03/18	3,9	2	DE000CV5Y5X4
624FZ	Call	9,00	0,85	16/03/18	6,3	2	DE000CV2E2J7
6X30Z	Call	10,00	0,36	16/03/18	14,8	2	DE000CV2DGM2
789TZ	❖ Call	8,00	1,23	15/06/18	4,3	2	DE000CV604D5
789SZ	❖ Call	9,00	0,74	15/06/18	7,2	2	DE000CV604C7
789RZ	❖ Call	10,00	0,29	15/06/18	18,4	2	DE000CV604B9
624GZ	Put	11,50	0,46	16/03/18	11,6	2	DE000CV2E2K5
624HZ	Put	12,50	0,95	16/03/18	5,6	2	DE000CV2E2L3
789UZ	❖ Put	12,00	0,81	15/06/18	6,6	2	DE000CV604E3
789VZ	❖ Put	13,00	1,32	15/06/18	4,0	2	DE000CV604F0
Iliad (197,90 EUR)							
658TZ	Call	150,00	0,98	16/03/18	4,0	50	DE000CV2EPA6
641MZ	Call	160,00	0,78	16/03/18	5,1	50	DE000CV2EEG7
641LZ	Call	175,00	0,48	16/03/18	8,2	50	DE000CV2EEF9
624NZ	Call	190,00	0,18	16/03/18	22,0	50	DE000CV2E2R0
7890Z	❖ Call	150,00	0,98	15/06/18	4,0	50	DE000CV604L8
789ZZ	❖ Call	160,00	0,78	15/06/18	5,1	50	DE000CV604K0
789YZ	❖ Call	170,00	0,58	15/06/18	6,8	50	DE000CV604J2
789XZ	❖ Call	180,00	0,38	15/06/18	10,4	50	DE000CV604H6
789WZ	❖ Call	190,00	0,19	15/06/18	20,8	50	DE000CV604G8
624PZ	Put	230,00	0,66	16/03/18	6,0	50	DE000CV2E2S8
709VZ	Put	245,00	0,96	16/03/18	4,1	50	DE000CV5YFE0
7891Z	❖ Put	230,00	0,66	15/06/18	6,0	50	DE000CV604M6
Kering (389,39 EUR)							
663RZ	Call	310,00	4,05	16/03/18	4,8	20	DE000CV2ESL7
61T0Z	Call	340,00	2,56	16/03/18	7,6	20	DE000CV2DSL9
7744Z	❖ Call	290,00	4,89	15/06/18	4,0	20	DE000CV5ZSQ4
7743Z	❖ Call	320,00	3,40	15/06/18	5,7	20	DE000CV5ZSP6
7742Z	❖ Call	350,00	1,95	15/06/18	10,0	20	DE000CV5ZSN1
61U0Z	Put	420,00	1,63	16/03/18	11,9	20	DE000CV2DSM7
61V0Z	Put	470,00	4,12	16/03/18	4,7	20	DE000CV2DSN5
7746Z	❖ Put	400,00	0,69	15/06/18	28,2	20	DE000CV5ZSS0
7745Z	❖ Put	430,00	2,25	15/06/18	8,7	20	DE000CV5ZSR2
LafargeHolcim Ltd (47,73 EUR)							
68R0Z	Call	34,00	1,40	16/03/18	3,4	10	DE000CV2F3A3
641RZ	Call	36,00	1,20	16/03/18	4,0	10	DE000CV2EEL7
641QZ	Call	38,00	1,00	16/03/18	4,8	10	DE000CV2EEK9
641PZ	Call	40,00	0,80	16/03/18	6,0	10	DE000CV2EEJ1
641NZ	Call	42,00	0,60	16/03/18	8,0	10	DE000CV2EEH5
624VZ	Call	44,00	0,40	16/03/18	11,9	10	DE000CV2E2Y6
79C0Z	❖ Call	35,00	1,14	15/06/18	4,2	10	DE000CV604Y1
79B0Z	❖ Call	37,00	0,94	15/06/18	5,1	10	DE000CV604X3
79A0Z	❖ Call	39,00	0,75	15/06/18	6,4	10	DE000CV604W5
7899Z	❖ Call	41,00	0,56	15/06/18	8,5	10	DE000CV604V7
7898Z	❖ Call	43,00	0,39	15/06/18	12,2	10	DE000CV604U9
624WZ	Put	54,00	0,65	16/03/18	7,3	10	DE000CV2E2Z3
709XZ	Put	58,00	1,05	16/03/18	4,5	10	DE000CV5YFG5
79E0Z	❖ Put	49,00	0,19	15/06/18	25,1	10	DE000CV60508
79D0Z	❖ Put	53,00	0,67	15/06/18	7,1	10	DE000CV604Z8
7957Z	❖ Put	57,00	1,11	15/06/18	4,3	10	DE000CV60AC7
Legrand (63,32 EUR)							
624TZ	Call	47,00	1,66	16/03/18	3,8	10	DE000CV2E2W0
624SZ	Call	50,00	1,36	16/03/18	4,7	10	DE000CV2E2V2
624RZ	Call	53,00	1,06	16/03/18	6,0	10	DE000CV2E2U4
624QZ	Call	56,00	0,76	16/03/18	8,3	10	DE000CV2E2T6
6X40Z	Call	59,00	0,46	16/03/18	13,8	10	DE000CV2DGN0
7896Z	❖ Call	46,00	1,65	15/06/18	3,8	10	DE000CV604S3
7895Z	❖ Call	49,00	1,35	15/06/18	4,7	10	DE000CV604R5
7894Z	❖ Call	52,00	1,06	15/06/18	6,0	10	DE000CV604Q7
7893Z	❖ Call	55,00	0,76	15/06/18	8,3	10	DE000CV604P9
7892Z	❖ Call	58,00	0,49	15/06/18	12,9	10	DE000CV604N4
624UZ	Put	70,00	0,70	16/03/18	9,0	10	DE000CV2E2X8
670ZZ	Put	76,00	1,30	16/03/18	4,9	10	DE000CV2EXU8
7897Z	❖ Put	73,00	1,10	15/06/18	5,8	10	DE000CV604T1
L'Oreal (175,27 EUR)							
618CZ	Call	145,00	1,55	16/03/18	5,7	20	DE000CV2DYE2
61P0Z	Call	155,00	1,05	16/03/18	8,3	20	DE000CV2DSG9
61N0Z	Call	165,00	0,55	16/03/18	15,9	20	DE000CV2DSF1
7658Z	❖ Call	135,00	1,89	15/06/18	4,6	20	DE000CV5ZJ51
774YZ	❖ Call	145,00	1,40	15/06/18	6,3	20	DE000CV5ZSJ9
774ZZ	❖ Call	155,00	0,91	15/06/18	9,6	20	DE000CV5ZSK7
7740Z	❖ Call	165,00	0,46	15/06/18	19,1	20	DE000CV5ZSL5
61Q0Z	Put	200,00	1,28	16/03/18	6,8	20	DE000CV2DSH7
619SZ	Put	210,00	1,78	16/03/18	4,9	20	DE000CV2DYF9
61R0Z	Put	220,00	2,28	16/03/18	3,8	20	DE000CV2DSJ3
7659Z	❖ Put	190,00	0,90	15/06/18	9,7	20	DE000CV5ZJ69
7741Z	❖ Put	200,00	1,43	15/06/18	6,1	20	DE000CV5ZSM3
79W0Z	❖ Put	210,00	1,94	15/06/18	4,5	20	DE000CV605G5
LVMH (244,08 EUR)							
663QZ	Call	185,00	3,01	16/03/18	4,1	20	DE000CV2ESK9
61A0Z	Call	200,00	2,26	16/03/18	5,4	20	DE000CV2DS34
609ZZ	Call	215,00	1,51	16/03/18	8,1	20	DE000CV2DS26
609YZ	Call	230,00	0,77	16/03/18	15,8	20	DE000CV2DS18
774RZ	❖ Call	180,00	3,11	15/06/18	3,9	20	DE000CV5ZSB6
774QZ	❖ Call	195,00	2,37	15/06/18	5,1	20	DE000CV5ZSA8
774PZ	❖ Call	210,00	1,63	15/06/18	7,5	20	DE000CV5ZS92
774NZ	❖ Call	225,00	0,92	15/06/18	13,3	20	DE000CV5ZS84
70R8Z	Put	255,00	0,61	16/03/18	20,0	20	DE000CV5Y5Y2
61B0Z	Put	270,00	1,35	16/03/18	9,0	20	DE000CV2DS42
61C0Z	Put	285,00	2,10	16/03/18	5,8	20	DE000CV2DS59
61D0Z	Put	300,00	2,85	16/03/18	4,3	20	DE000CV2DS67
774SZ	❖ Put	250,00	0,40	15/06/18	30,5	20	DE000CV5ZSC4
774TZ	❖ Put	265,00	1,21	15/06/18	10,1	20	DE000CV5ZSD2
79F0Z	❖ Put	280,00	2,00	15/06/18	6,1	20	DE000CV60516
7958Z	❖ Put	295,00	2,76	15/06/18	4,4	20	DE000CV60AD5
Michelin (124,68 EUR)							
641VZ	Call	90,00	1,76	16/03/18	3,5	20	DE000CV2EEQ6
641UZ	Call	95,00	1,51	16/03/18	4,1	20	DE000CV2EEP8
641TZ	Call	100,00	1,26	16/03/18	4,9	20	DE000CV2EEN3
641SZ	Call	105,00	1,01	16/03/18	6,2	20	DE000CV2EEM5
624YZ	Call	110,00	0,76	16/03/18	8,2	20	DE000CV2E315
624XZ	Call	115,00	0,51	16/03/18	12,2	20	DE000CV2E307
79L0Z	❖ Call	95,00	1,36	15/06/18	4,6	20	DE000CV60565
79K0Z	❖ Call	100,00	1,12	15/06/18	5,6	20	DE000CV60557
79J0Z	❖ Call	105,00	0,88	15/06/18	7,1	20	DE000CV60540
79H0Z	❖ Call	110,00	0,65	15/06/18	9,6	20	DE000CV60532
79G0Z	❖ Call	115,00	0,43	15/06/18	14,5	20	DE000CV60524
641WZ	Put	140,00	0,79	16/03/18	7,9	20	DE000CV2EER4
68S0Z	Put	150,00	1,29	16/03/18	4,8	20	DE000CV2F3B1
79M0Z	❖ Put	140,00	0,90	15/06/18	6,9	20	DE000CV60573
7959Z	❖ Put	150,00	1,44	15/06/18	4,3	20	DE000CV60AE3
NATIXIS (7,01 EUR)							
640WZ	Call	5,00	1,02	16/03/18	3,4	2	DE000CV2EE13
623MZ	Call	5,40	0,82	16/03/18	4,3	2	DE000CV2E208
623LZ	Call	5,80	0,62	16/03/18	5,7	2	DE000CV2E1Z5
623KZ	Call	6,20	0,42	16/03/18	8,3	2	DE000CV2E1Y8
723BZ	Call	6,60	0,23	16/03/18	15,2	2	DE000CV5YPD1
788XZ	❖ Call	5,20	0,76	15/06/18	4,6	2	DE000CV603H8
788WZ	❖ Call	5,60	0,57	15/06/18	6,1	2	DE000CV603G0
788VZ	❖ Call	6,00	0,39	15/06/18	9,0	2	DE000CV603F2
788UZ	❖ Call	6,40	0,23	15/06/18	15,2	2	DE000CV603E5
658NZ	Put	7,80	0,41	16/03/18	8,5	2	DE000CV2EP51
68P0Z	Put	8,20	0,61	16/03/18	5,7	2	DE000CV2F387
788YZ	❖ Put	7,60	0,39	15/06/18	9,0	2	DE000CV603J4
788ZZ	❖ Put	8,00	0,64	15/06/18	5,5	2	DE000CV603K2
7954Z	❖ Put	8,40	0,86	15/06/18	4,1	2	DE000CV60A99
Netflix Inc (283,14 USD)							
664PZ	Call	150,00	2,72	16/03/18	2,1	40	DE000CV2ET81
664NZ	Call	165,00	2,42	16/03/18	2,4	40	DE000CV2ET73
709PZ	Call	180,00	2,11	16/03/18	2,7	40	DE000CV5YFV4
7225Z	Call	195,00	1,81	16/03/18	3,2	40	DE000CV5YP70
Nokia (4,65 EUR)							
658XZ	Call	3,20	0,73	16/03/18	3,2	2	DE000CV2EPE8
658WZ	Call	3,60	0,53	16/03/18	4,4	2	DE000CV2EPD0
79Q0Z	❖ Call	4,00	0,28	15/06/18	8,3	2	DE000CV605A8
Orange (13,60 EUR)							
625CZ	Call	11,00	0,66	16/03/18	5,2	4	DE000CV2E356
625BZ	Call	12,00	0,41	16/03/18	8,3	4	DE000CV2E349
625AZ	Call	13,00	0,16	16/03/18	21,3	4	DE000CV2E331
79T0Z	❖ Call	11,00	0,58	15/06/18	5,9	4	DE000CV605D2
79S0Z	❖ Call	12,00	0,35	15/06/18	9,7	4	DE000CV605C4
79R0Z	❖ Call	13,00	0,14	15/06/18	24,3	4	DE000CV605B6
625DZ	Put	15,00	0,36	16/03/18	9,4	4	DE000CV2E364
625EZ	Put	16,00	0,61	16/03/18	5,6	4	DE000CV2E372
658YZ	Put	17,00	0,86	16/03/18	4,0	4	DE000CV2EPF5
79U0Z	❖ Put	15,00	0,42	15/06/18	8,1	4	DE000CV605E0
79V0Z	❖ Put	16,00	0,69	15/06/18	4,9	4	DE000CV605F7
Orpea (99,37 EUR)							
70R9Z	Call	74,00	1,29	16/03/18	3,9	20	DE000CV5Y5Z9
625JZ	Call	80,00	1,00	16/03/18	5,0	20	DE000CV2E3B2
625HZ	Call	85,00	0,75	16/03/18	6,6	20	DE000CV2E3A4
79Z0Z	❖ Call	73,00	1,34	15/06/18	3,7	20	DE000CV605K7
79Y0Z	❖ Call	79,00	1,04	15/06/18	4,8	20	DE000CV605J9
79X0Z	❖ Call	85,00	0,75	15/06/18	6,6	20	DE000CV605H3
796BZ	❖ Call	90,00	0,50	15/06/18	9,9	20	DE000CV60AG8
70S0Z	Put	106,00	0,37	16/03/18	13,4	20	DE000CV5Y605
625KZ	Put	115,00	0,81	16/03/18	6,1	20	DE000CV2E3C0
625LZ	Put	125,00	1,31	16/03/18	3,8	20	DE000CV2E3D8
790AZ	❖ Put	106,00	0,37	15/06/18	13,4	20	DE000CV605L5
790BZ	❖ Put	115,00	0,82	15/06/18	6,1	20	DE000CV605M3
PayPal Holdings Inc (77,65 USD)							
664RZ	Call	55,00	1,87	16/03/18	3,4	10	DE000CV2ETA8
664QZ	Call	60,00	1,46	16/03/18	4,3	10	DE000CV2ET99
607QZ	Call	65,00	1,06	16/03/18	5,9	10	DE000CV2DQ85
Pernod-Ricard (133,03 EUR)							
641ZZ	Call	105,00	1,43	16/03/18	4,7	20	DE000CV2EEU8
641YZ	Call	115,00	0,93	16/03/18	7,2	20	DE000CV2EET0
766AZ	❖ Call	95,00	1,93	15/06/18	3,4	20	DE000CV5ZJ77
790CZ	❖ Call	105,00	1,43	15/06/18	4,7	20	DE000CV605N1
790DZ	❖ Call	115,00	0,93	15/06/18	7,2	20	DE000CV605P6
Peugeot (17,88 EUR)							
7V70Z	Call	12,00	1,49	16/03/18	3,0	4	DE000CV5Y0Q9
642AZ	Call	13,00	1,24	16/03/18	3,6	4	DE000CV2EEV6
61S0Z	Call	14,00	0,99	16/03/18	4,5	4	DE000CV2DSK1
6Y01Z	Call	15,00	0,74	16/03/18	6,0	4	DE000CV2DGV3
6Y00Z	Call	16,00	0,49	16/03/18	9,1	4	DE000CV2DGU5
709YZ	Call	17,00	0,25	16/03/18	17,9	4	DE000CV5YFH3
745ZZ	❖ Call	13,00	1,13	15/06/18	4,0	4	DE000CV5Z4M9
745YZ	❖ Call	14,00	0,88	15/06/18	5,1	4	DE000CV5Z4L1
745XZ	❖ Call	15,00	0,65	15/06/18	6,9	4	DE000CV5Z4K3
745WZ	❖ Call	16,00	0,42	15/06/18	10,6	4	DE000CV5Z4J5
745VZ	❖ Call	17,00	0,21	15/06/18	21,3	4	DE000CV5Z4H9
619TZ	Put	20,00	0,55	16/03/18	8,1	4	DE000CV2DYG7
6Y02Z	Put	21,00	0,80	16/03/18	5,6	4	DE000CV2DGW1
6Y03Z	Put	22,00	1,05	16/03/18	4,3	4	DE000CV2DGX9
6Y04Z	Put	23,00	1,30	16/03/18	3,4	4	DE000CV2DGY7
6Y05Z	Put	24,00	1,55	16/03/18	2,9	4	DE000CV2DGZ4
6Y06Z	Put	25,00	1,80	16/03/18	2,5	4	DE000CV2DH03
7451Z	❖ Put	19,00	0,35	15/06/18	12,8	4	DE000CV5Z4P2
7450Z	❖ Put	20,00	0,63	15/06/18	7,1	4	DE000CV5Z4N7
7452Z	❖ Put	21,00	0,90	15/06/18	5,0	4	DE000CV5Z4Q0
7453Z	❖ Put	22,00	1,16	15/06/18	3,9	4	DE000CV5Z4R8
77C0Z	❖ Put	23,00	1,42	15/06/18	3,1	4	DE000CV5ZN89
Publicis (61,49 EUR)							
606ZZ	Call	41,00	2,07	16/03/18	3,0	10	DE000CV2DQG3
61W0Z	Call	44,00	1,77	16/03/18	3,5	10	DE000CV2DSP0
61X0Z	Call	47,00	1,48	16/03/18	4,2	10	DE000CV2DSQ8
61Y0Z	Call	50,00	1,18	16/03/18	5,2	10	DE000CV2DSR6
7749Z	❖ Call	44,00	1,60	15/06/18	3,8	10	DE000CV5ZSV4
7748Z	❖ Call	47,00	1,31	15/06/18	4,7	10	DE000CV5ZSU6
7747Z	❖ Call	50,00	1,03	15/06/18	6,0	10	DE000CV5ZST8
77D0Z	❖ Call	53,00	0,76	15/06/18	8,1	10	DE000CV5ZN97
790EZ	❖ Call	56,00	0,50	15/06/18	12,3	10	DE000CV605Q4
796CZ	❖ Call	59,00	0,25	15/06/18	24,6	10	DE000CV60AH6
610BZ	Put	65,00	0,39	16/03/18	15,8	10	DE000CV2DSU0
775BZ	❖ Put	68,00	0,78	15/06/18	7,9	10	DE000CV5ZSX0
796DZ	❖ Put	74,00	1,43	15/06/18	4,3	10	DE000CV60AJ2
Renault (86,60 EUR)							
6Y30Z	Call	59,00	2,80	16/03/18	3,1	10	DE000CV2DH60
6Y20Z	Call	63,00	2,40	16/03/18	3,6	10	DE000CV2DH52
6Y10Z	Call	67,00	2,00	16/03/18	4,3	10	DE000CV2DH45
6Y09Z	Call	71,00	1,60	16/03/18	5,4	10	DE000CV2DH37
6Y08Z	Call	75,00	1,20	16/03/18	7,2	10	DE000CV2DH29
6Y07Z	Call	79,00	0,81	16/03/18	10,7	10	DE000CV2DH11
766BZ	❖ Call	60,00	2,70	15/06/18	3,2	10	DE000CV5ZJ85
7459Z	❖ Call	64,00	2,30	15/06/18	3,8	10	DE000CV5Z4X6
7458Z	❖ Call	68,00	1,90	15/06/18	4,6	10	DE000CV5Z4W8
7457Z	❖ Call	72,00	1,50	15/06/18	5,8	10	DE000CV5Z4V0
7456Z	❖ Call	76,00	1,10	15/06/18	7,9	10	DE000CV5Z4U2
7455Z	❖ Call	80,00	0,71	15/06/18	12,2	10	DE000CV5Z4T4
796EZ	❖ Call	84,00	0,33	15/06/18	26,2	10	DE000CV60AK0
6Y40Z	Put	92,00	0,60	16/03/18	14,4	10	DE000CV2DH78
6Y50Z	Put	98,00	1,19	16/03/18	7,3	10	DE000CV2DH86
6Y60Z	Put	104,00	1,78	16/03/18	4,9	10	DE000CV2DH94
6Y70Z	Put	110,00	2,38	16/03/18	3,6	10	DE000CV2DHA5
746AZ	❖ Put	96,00	1,00	15/06/18	8,7	10	DE000CV5Z4Y4
746BZ	❖ Put	102,00	1,59	15/06/18	5,4	10	DE000CV5Z4Z1
746CZ	❖ Put	108,00	2,19	15/06/18	4,0	10	DE000CV5Z503
Safran (89,59 EUR)							
70S2Z	Call	65,00	2,50	16/03/18	3,6	10	DE000CV5Y621
642JZ	Call	68,00	2,20	16/03/18	4,1	10	DE000CV2EF38
642HZ	Call	71,00	1,90	16/03/18	4,7	10	DE000CV2EF20
642GZ	Call	74,00	1,60	16/03/18	5,6	10	DE000CV2EF12
642FZ	Call	77,00	1,30	16/03/18	6,9	10	DE000CV2EF04
625RZ	Call	80,00	1,01	16/03/18	8,9	10	DE000CV2E3J5
790SZ	❖ Call	66,00	2,27	21/09/18	3,9	10	DE000CV60623
790RZ	❖ Call	69,00	1,97	21/09/18	4,5	10	DE000CV60615
790QZ	❖ Call	72,00	1,68	21/09/18	5,3	10	DE000CV60607
790PZ	❖ Call	75,00	1,39	21/09/18	6,4	10	DE000CV605Z5
790NZ	❖ Call	78,00	1,10	21/09/18	8,1	10	DE000CV605Y8
790MZ	❖ Call	81,00	0,83	21/09/18	10,8	10	DE000CV605X0
625SZ	Put	94,00	0,50	16/03/18	17,9	10	DE000CV2E3K3
625TZ	Put	100,00	1,09	16/03/18	8,2	10	DE000CV2E3L1
663TZ	Put	106,00	1,68	16/03/18	5,3	10	DE000CV2ESN3
790TZ	❖ Put	96,00	0,75	21/09/18	11,9	10	DE000CV60631
790UZ	❖ Put	102,00	1,39	21/09/18	6,4	10	DE000CV60649
Saint Gobain (44,12 EUR)							
70S5Z	Call	35,00	1,86	16/03/18	4,7	5	DE000CV5Y654
642QZ	Call	37,00	1,47	16/03/18	6,0	5	DE000CV2EF95
642PZ	Call	39,00	1,07	16/03/18	8,2	5	DE000CV2EF87
642NZ	Call	41,00	0,67	16/03/18	13,2	5	DE000CV2EF79
766FZ	❖ Call	33,00	2,04	15/06/18	4,3	5	DE000CV5ZJC3
7905Z	❖ Call	35,00	1,65	15/06/18	5,3	5	DE000CV606F5
7906Z	❖ Call	37,00	1,27	15/06/18	6,9	5	DE000CV606G3
7907Z	❖ Call	39,00	0,91	15/06/18	9,7	5	DE000CV606H1
70S6Z	Put	50,00	1,22	16/03/18	7,2	5	DE000CV5Y662
626MZ	Put	54,00	2,02	16/03/18	4,4	5	DE000CV2E448
659CZ	Put	58,00	2,82	16/03/18	3,1	5	DE000CV2EPK5
7908Z	❖ Put	50,00	1,39	15/06/18	6,3	5	DE000CV606J7
Sanofi SA (64,38 EUR)							
671CZ	Call	56,00	0,86	16/03/18	7,5	10	DE000CV2EXX2
619UZ	Call	59,00	0,57	16/03/18	11,3	10	DE000CV2DYH5
625UZ	Call	62,00	0,25	16/03/18	25,8	10	DE000CV2E3M9
77E0Z	❖ Call	50,00	1,21	15/06/18	5,3	10	DE000CV5ZNA9
766DZ	❖ Call	53,00	0,93	15/06/18	6,9	10	DE000CV5ZJA7
790VZ	❖ Call	56,00	0,65	15/06/18	9,9	10	DE000CV60656
790WZ	❖ Call	59,00	0,40	15/06/18	16,1	10	DE000CV60664
7V80Z	Put	79,00	1,49	16/03/18	4,3	10	DE000CV5Y0R7
625ZZ	Put	85,00	2,09	16/03/18	3,1	10	DE000CV2E3S6
625YZ	Put	91,00	2,69	16/03/18	2,4	10	DE000CV2E3R8
766EZ	❖ Put	73,00	1,11	15/06/18	5,8	10	DE000CV5ZJB5
Schneider Electric SA (72,12 EUR)							
70S3Z	Call	53,00	1,94	16/03/18	3,7	10	DE000CV5Y639
642LZ	Call	56,00	1,64	16/03/18	4,4	10	DE000CV2EF53
642KZ	Call	59,00	1,34	16/03/18	5,4	10	DE000CV2EF46
626BZ	Call	62,00	1,05	16/03/18	6,9	10	DE000CV2E3U2
626AZ	Call	65,00	0,75	16/03/18	9,6	10	DE000CV2E3T4
716BZ	Call	68,00	0,45	16/03/18	16,0	10	DE000CV5YKN1
7902Z	❖ Call	52,00	1,85	15/06/18	3,9	10	DE000CV606C2
7901Z	❖ Call	55,00	1,55	15/06/18	4,7	10	DE000CV606B4
7900Z	❖ Call	58,00	1,26	15/06/18	5,7	10	DE000CV606A6
790ZZ	❖ Call	61,00	0,97	15/06/18	7,4	10	DE000CV60698
790YZ	❖ Call	64,00	0,69	15/06/18	10,5	10	DE000CV60680
790XZ	❖ Call	67,00	0,43	15/06/18	16,8	10	DE000CV60672
642MZ	Put	77,00	0,52	16/03/18	13,9	10	DE000CV2EF61
626CZ	Put	83,00	1,12	16/03/18	6,4	10	DE000CV2E3V0
723JZ	Put	89,00	1,72	16/03/18	4,2	10	DE000CV5YPK6
7903Z	❖ Put	80,00	0,98	15/06/18	7,4	10	DE000CV606D0
7904Z	❖ Put	86,00	1,61	15/06/18	4,5	10	DE000CV606E8
SEB SA (164,82 EUR)							
659BZ	Call	127,00	1,93	16/03/18	4,3	20	DE000CV2EPJ7
659AZ	Call	147,00	0,94	16/03/18	8,8	20	DE000CV2EPH1
Snap Inc (19,27 USD)							
664TZ	Call	11,00	0,68	16/03/18	2,3	10	DE000CV2ETC4

Mnémo.		Turbo Call/ Put	Strike = barrière	Cours produit	Maturité	Elasticité	Parité	ISIN
664SZ		Call	12,00	0,60	16/03/18	2,6	10	DE000CV2ETB6
709QZ		Call	13,00	0,52	16/03/18	3,0	10	DE000CV5YFW2
Societe Generale (46,25 EUR)								
607CZ		Call	32,00	1,44	16/03/18	3,2	10	DE000CV2DQK5
6Z05Z		Call	34,00	1,24	16/03/18	3,7	10	DE000CV2DHJ6
6Z04Z		Call	36,00	1,04	16/03/18	4,4	10	DE000CV2DHH0
6Z03Z		Call	38,00	0,84	16/03/18	5,5	10	DE000CV2DHG2
6Z02Z		Call	40,00	0,63	16/03/18	7,3	10	DE000CV2DHF4
68W0Z		Call	42,00	0,44	16/03/18	10,5	10	DE000CV2F3F2
766GZ	❖	Call	32,00	1,26	15/06/18	3,7	10	DE000CV5ZJD1
746NZ	❖	Call	34,00	1,06	15/06/18	4,4	10	DE000CV5Z5A1
746MZ	❖	Call	36,00	0,87	15/06/18	5,3	10	DE000CV5Z594
746LZ	❖	Call	38,00	0,68	15/06/18	6,8	10	DE000CV5Z586
746KZ	❖	Call	40,00	0,50	15/06/18	9,3	10	DE000CV5Z578
746JZ	❖	Call	42,00	0,34	15/06/18	13,6	10	DE000CV5Z560
7909Z	❖	Call	44,00	0,19	15/06/18	24,3	10	DE000CV606K5
607DZ		Put	48,00	0,20	16/03/18	23,1	10	DE000CV2DQL3
6Z06Z		Put	51,00	0,50	16/03/18	9,3	10	DE000CV2DHK4
6Z07Z		Put	54,00	0,79	16/03/18	5,9	10	DE000CV2DHL2
6Z08Z		Put	57,00	1,09	16/03/18	4,2	10	DE000CV2DHM0
6Z09Z		Put	60,00	1,39	16/03/18	3,3	10	DE000CV2DHN8
746PZ	❖	Put	48,00	0,24	15/06/18	19,3	10	DE000CV5Z5B9
746QZ	❖	Put	51,00	0,60	15/06/18	7,7	10	DE000CV5Z5C7
746RZ	❖	Put	54,00	0,95	15/06/18	4,9	10	DE000CV5Z5D5
746SZ	❖	Put	57,00	1,27	15/06/18	3,6	10	DE000CV5Z5E3
Solvay (113,80 EUR)								
659DZ		Call	90,00	1,22	16/03/18	4,7	20	DE000CV2EPL3
626SZ		Call	95,00	0,97	16/03/18	5,9	20	DE000CV2E497
626RZ		Call	100,00	0,72	16/03/18	7,9	20	DE000CV2E489
626QZ		Call	105,00	0,47	16/03/18	12,1	20	DE000CV2E471
766HZ	❖	Call	85,00	1,38	15/06/18	4,1	20	DE000CV5ZJE9
791AZ	❖	Call	90,00	1,13	15/06/18	5,0	20	DE000CV606L3
796HZ	❖	Call	95,00	0,89	15/06/18	6,4	20	DE000CV60AN4
796JZ	❖	Call	100,00	0,65	15/06/18	8,8	20	DE000CV60AP9
70S7Z		Put	125,00	0,59	16/03/18	9,6	20	DE000CV5Y670
642SZ		Put	135,00	1,09	16/03/18	5,2	20	DE000CV2EFB5
626TZ		Put	145,00	1,59	16/03/18	3,6	20	DE000CV2E4A2
796KZ	❖	Put	125,00	0,66	15/06/18	8,6	20	DE000CV60AQ7
796LZ	❖	Put	135,00	1,18	15/06/18	4,8	20	DE000CV60AR5
STMicroelectronics (18,27 EUR)								
671DZ		Call	14,10	2,14	16/03/18	4,3	2	DE000CV2EXY0
663UZ		Call	15,10	1,64	16/03/18	5,6	2	DE000CV2ESP8
610NZ		Call	16,10	1,14	16/03/18	8,0	2	DE000CV2DT58
775RZ	❖	Call	14,00	2,15	15/06/18	4,2	2	DE000CV5ZTB4
775QZ	❖	Call	15,00	1,66	15/06/18	5,5	2	DE000CV5ZTA6
775PZ	❖	Call	16,00	1,17	15/06/18	7,8	2	DE000CV5ZT91
775NZ	❖	Call	17,00	0,69	15/06/18	13,2	2	DE000CV5ZT83
642TZ		Put	21,30	1,57	16/03/18	5,8	2	DE000CV2EFC3
610PZ		Put	23,30	2,57	16/03/18	3,6	2	DE000CV2DT66
766KZ	❖	Put	19,30	0,61	15/06/18	15,0	2	DE000CV5ZJG4
766JZ	❖	Put	20,30	1,11	15/06/18	8,2	2	DE000CV5ZJF6
796MZ	❖	Put	21,30	1,61	15/06/18	5,7	2	DE000CV60AS3
Suez Environnement (10,72 EUR)								
746EZ	❖	Call	9,00	0,26	15/06/18	8,2	5	DE000CV5Z529
746DZ	❖	Call	10,00	0,11	15/06/18	19,5	5	DE000CV5Z511
723KZ		Put	15,00	0,86	16/03/18	2,5	5	DE000CV5YPL4
7V90Z		Put	16,00	1,06	16/03/18	2,0	5	DE000CV5Y0S5
626GZ		Put	17,00	1,26	16/03/18	1,7	5	DE000CV2E3Z1
626HZ		Put	18,00	1,46	16/03/18	1,5	5	DE000CV2E406
796FZ	❖	Put	12,00	0,33	15/06/18	6,5	5	DE000CV60AL8
746GZ	❖	Put	13,00	0,56	15/06/18	3,8	5	DE000CV5Z545
746FZ	❖	Put	14,00	0,78	15/06/18	2,7	5	DE000CV5Z537
TechnipFMC PLC (24,02 EUR)								
658SZ		Call	17,00	0,70	16/03/18	3,4	10	DE000CV2EP93
641HZ		Call	18,00	0,60	16/03/18	4,0	10	DE000CV2EEC6
624DZ		Call	19,00	0,50	16/03/18	4,8	10	DE000CV2E2G3
624CZ		Call	20,00	0,40	16/03/18	6,0	10	DE000CV2E2F5
624BZ		Call	21,00	0,30	16/03/18	8,0	10	DE000CV2E2E8
6X20Z		Call	22,00	0,21	16/03/18	11,4	10	DE000CV2DGL4
789PZ	❖	Call	18,00	0,59	15/06/18	4,1	10	DE000CV60490
789NZ	❖	Call	19,00	0,50	15/06/18	4,8	10	DE000CV60482
789MZ	❖	Call	20,00	0,40	15/06/18	6,0	10	DE000CV60474
789LZ	❖	Call	21,00	0,30	15/06/18	8,0	10	DE000CV60466
789KZ	❖	Call	22,00	0,21	15/06/18	11,4	10	DE000CV60458
77B0Z	❖	Call	23,00	0,11	15/06/18	21,8	10	DE000CV5ZN71
606YZ		Put	30,00	0,62	16/03/18	3,9	10	DE000CV2DQF5
7000Z		Put	32,00	0,82	16/03/18	2,9	10	DE000CV5Y878
723GZ		Put	34,00	1,02	16/03/18	2,4	10	DE000CV5YPH2
789QZ	❖	Put	26,00	0,22	15/06/18	10,9	10	DE000CV604A1
7656Z	❖	Put	28,00	0,43	15/06/18	5,6	10	DE000CV5ZJ36
Teleperformance SA (119,33 EUR)								
68U0Z		Call	90,00	1,49	16/03/18	4,0	20	DE000CV2F3D7
642DZ		Call	95,00	1,24	16/03/18	4,8	20	DE000CV2EEY0
642CZ		Call	100,00	0,99	16/03/18	6,0	20	DE000CV2EEX2
642BZ		Call	105,00	0,74	16/03/18	8,1	20	DE000CV2EEW4
625NZ		Call	110,00	0,50	16/03/18	11,9	20	DE000CV2E3F3
790KZ	❖	Call	90,00	1,45	15/06/18	4,1	20	DE000CV605V4
790JZ	❖	Call	95,00	1,20	15/06/18	5,0	20	DE000CV605U6
790HZ	❖	Call	100,00	0,95	15/06/18	6,3	20	DE000CV605T8
790GZ	❖	Call	105,00	0,71	15/06/18	8,4	20	DE000CV605S0
790FZ	❖	Call	110,00	0,47	15/06/18	12,7	20	DE000CV605R2
642EZ		Put	135,00	0,81	16/03/18	7,4	20	DE000CV2EEZ7
625PZ		Put	145,00	1,31	16/03/18	4,6	20	DE000CV2E3G1
775CZ	❖	Put	125,00	0,34	15/06/18	17,5	20	DE000CV5ZSY8
790LZ	❖	Put	135,00	0,85	15/06/18	7,0	20	DE000CV605W2
Tesla Inc (335,24 USD)								
664UZ		Call	240,00	1,57	16/03/18	3,5	50	DE000CV2ETD2
607RZ		Call	270,00	1,08	16/03/18	5,0	50	DE000CV2DQ93
723RZ		Put	380,00	0,75	16/03/18	7,2	50	DE000CV5YPS9
TF1 (11,86 EUR)								
659FZ		Call	10,00	0,38	16/03/18	6,2	5	DE000CV2EPN9
766LZ	❖	Call	9,00	0,52	15/06/18	4,6	5	DE000CV5ZJH2
Thales (92,60 EUR)								
663VZ		Call	65,00	1,40	16/03/18	3,3	20	DE000CV2ESQ6

Mnémo.		Turbo Call/ Put	Strike = barrière	Cours produit	Maturité	Elasticité	Parité	ISIN
642XZ		Call	70,00	1,15	16/03/18	4,0	20	DE000CV2EFG4
642WZ		Call	75,00	0,90	16/03/18	5,1	20	DE000CV2EFF6
642VZ		Call	80,00	0,65	16/03/18	7,1	20	DE000CV2EFE9
796QZ	❖	Call	70,00	1,09	15/06/18	4,2	20	DE000CV60AV7
796PZ	❖	Call	75,00	0,84	15/06/18	5,5	20	DE000CV60AU9
796NZ	❖	Call	80,00	0,60	15/06/18	7,7	20	DE000CV60AT1
Total (46,31 EUR)								
60E9Z		Call	33,00	2,70	16/03/18	3,4	5	DE000CV2DHX7
60E8Z		Call	35,00	2,30	16/03/18	4,0	5	DE000CV2DHW9
60E7Z		Call	37,00	1,87	16/03/18	5,0	5	DE000CV2DHV1
60E6Z		Call	39,00	1,50	16/03/18	6,2	5	DE000CV2DHU3
60E5Z		Call	41,00	1,10	16/03/18	8,4	5	DE000CV2DHT5
60E4Z		Call	43,00	0,70	16/03/18	13,2	5	DE000CV2DHS7
746ZZ	❖	Call	32,00	2,67	15/06/18	3,5	5	DE000CV5Z5M6
746YZ	❖	Call	34,00	2,27	15/06/18	4,1	5	DE000CV5Z5L8
746XZ	❖	Call	36,00	1,88	15/06/18	4,9	5	DE000CV5Z5K0
746WZ	❖	Call	38,00	1,48	15/06/18	6,3	5	DE000CV5Z5J2
746VZ	❖	Call	40,00	1,10	15/06/18	8,4	5	DE000CV5Z5H6
746UZ	❖	Call	42,00	0,72	15/06/18	12,9	5	DE000CV5Z5G8
77K0Z	❖	Call	44,00	0,38	15/06/18	24,4	5	DE000CV5ZNC5
60F0Z		Put	50,00	0,78	16/03/18	11,9	5	DE000CV2DHY5
60F1Z		Put	53,00	1,38	16/03/18	6,7	5	DE000CV2DHZ2
60F2Z		Put	56,00	1,98	16/03/18	4,7	5	DE000CV2DJ01
60F3Z		Put	59,00	2,58	16/03/18	3,6	5	DE000CV2DJ19
766MZ	❖	Put	48,00	0,49	15/06/18	18,9	5	DE000CV5ZJJ8
7460Z	❖	Put	51,00	1,18	15/06/18	7,8	5	DE000CV5Z5N4
7461Z	❖	Put	54,00	1,80	15/06/18	5,1	5	DE000CV5Z5P9
7462Z	❖	Put	57,00	2,41	15/06/18	3,8	5	DE000CV5Z5Q7
UBISOFT (68,39 EUR)								
663WZ		Call	49,00	3,97	16/03/18	3,4	5	DE000CV2ESR4
626XZ		Call	52,00	3,37	16/03/18	4,1	5	DE000CV2E4E4
626WZ		Call	55,00	2,77	16/03/18	4,9	5	DE000CV2E4D6
626VZ		Call	58,00	2,17	16/03/18	6,3	5	DE000CV2E4C8
626UZ		Call	61,00	1,58	16/03/18	8,7	5	DE000CV2E4B0
796UZ	❖	Call	51,00	3,56	15/06/18	3,8	5	DE000CV60AZ8
796TZ	❖	Call	54,00	2,97	15/06/18	4,6	5	DE000CV60AY1
796SZ	❖	Call	57,00	2,37	15/06/18	5,8	5	DE000CV60AX3
796RZ	❖	Call	60,00	1,78	15/06/18	7,7	5	DE000CV60AW5
642YZ		Put	72,00	0,84	16/03/18	16,3	5	DE000CV2EFH2
626YZ		Put	78,00	2,02	16/03/18	6,8	5	DE000CV2E4F1
610RZ		Put	84,00	3,22	16/03/18	4,2	5	DE000CV2DT82
796VZ	❖	Put	70,00	0,46	15/06/18	29,7	5	DE000CV60B07
796WZ	❖	Put	76,00	1,64	15/06/18	8,3	5	DE000CV60B15
Unibail-Rodamco SE (188,90 EUR)								
70S8Z		Call	160,00	0,59	16/03/18	6,4	50	DE000CV5Y688
627AZ		Call	175,00	0,29	16/03/18	13,0	50	DE000CV2E4H7
766NZ	❖	Call	150,00	0,64	15/06/18	5,9	50	DE000CV5ZJK6
796XZ	❖	Call	160,00	0,45	15/06/18	8,4	50	DE000CV60B23
796YZ	❖	Call	170,00	0,28	15/06/18	13,5	50	DE000CV60B31
723MZ		Put	220,00	0,64	16/03/18	5,9	50	DE000CV5YPN0
627BZ		Put	235,00	0,94	16/03/18	4,0	50	DE000CV2E4J3
627CZ		Put	250,00	1,24	16/03/18	3,0	50	DE000CV2E4K1
68Y0Z		Put	265,00	1,54	16/03/18	2,5	50	DE000CV2F3H8
775SZ	❖	Put	210,00	0,58	15/06/18	6,5	50	DE000CV5ZTC2
Valeo (60,06 EUR)								
619ZZ		Call	46,00	0,71	16/03/18	4,2	20	DE000CV2DYN3
610XZ		Call	49,00	0,57	16/03/18	5,3	20	DE000CV2DTE2
610WZ		Call	52,00	0,42	16/03/18	7,2	20	DE000CV2DTD4
610VZ		Call	55,00	0,27	16/03/18	11,1	20	DE000CV2DTC6
7752Z	❖	Call	46,00	0,66	15/06/18	4,6	20	DE000CV5ZTN9
7751Z	❖	Call	49,00	0,52	15/06/18	5,8	20	DE000CV5ZTM1
7750Z	❖	Call	52,00	0,38	15/06/18	7,9	20	DE000CV5ZTL3
775ZZ	❖	Call	55,00	0,24	15/06/18	12,5	20	DE000CV5ZTK5
610ZZ		Put	71,00	0,56	16/03/18	5,4	20	DE000CV2DTG7
7091Z		Put	77,00	0,86	16/03/18	3,5	20	DE000CV5YFL5
766TZ	❖	Put	65,00	0,29	15/06/18	10,4	20	DE000CV5ZJQ3
797BZ	❖	Put	71,00	0,61	15/06/18	4,9	20	DE000CV60BG6
Vallourec (5,00 EUR)								
643DZ		Call	3,20	0,90	16/03/18	2,8	2	DE000CV2EFN0
627PZ		Call	3,40	0,80	16/03/18	3,1	2	DE000CV2E4W6
619XZ		Call	3,60	0,70	16/03/18	3,6	2	DE000CV2DYL7
619WZ		Call	3,80	0,60	16/03/18	4,2	2	DE000CV2DYK9
610SZ		Call	4,00	0,51	16/03/18	4,9	2	DE000CV2DT90
659GZ		Call	4,20	0,41	16/03/18	6,1	2	DE000CV2EPP4
7W01Z		Call	4,40	0,31	16/03/18	8,1	2	DE000CV5Y0U1
775XZ	❖	Call	3,70	0,63	15/06/18	4,0	2	DE000CV5ZTH1
775WZ	❖	Call	3,90	0,53	15/06/18	4,7	2	DE000CV5ZTG3
775VZ	❖	Call	4,10	0,44	15/06/18	5,7	2	DE000CV5ZTF5
775UZ	❖	Call	4,30	0,34	15/06/18	7,4	2	DE000CV5ZTE8
775TZ	❖	Call	4,50	0,25	15/06/18	10,0	2	DE000CV5ZTD0
797AZ	❖	Call	4,70	0,16	15/06/18	15,6	2	DE000CV60BF8
7006Z		Put	6,40	0,72	16/03/18	3,5	2	DE000CV5Y8D0
716GZ		Put	6,80	0,92	16/03/18	2,7	2	DE000CV5YKT8
775YZ	❖	Put	5,20	0,14	15/06/18	17,9	2	DE000CV5ZTJ7
766SZ	❖	Put	5,60	0,34	15/06/18	7,4	2	DE000CV5ZJP5
7463Z	❖	Put	6,00	0,55	15/06/18	4,5	2	DE000CV5Z5R5
Veolia Environnement (19,30 EUR)								
627FZ		Call	16,00	0,68	16/03/18	5,7	5	DE000CV2E4N5
627EZ		Call	17,00	0,47	16/03/18	8,2	5	DE000CV2E4M7
627DZ		Call	18,00	0,28	16/03/18	13,8	5	DE000CV2E4L9
766PZ	❖	Call	15,00	0,73	15/06/18	5,3	5	DE000CV5ZJL4
796ZZ	❖	Call	16,00	0,54	15/06/18	7,1	5	DE000CV60B49
7960Z	❖	Call	17,00	0,36	15/06/18	10,7	5	DE000CV60B56
7961Z	❖	Call	18,00	0,20	15/06/18	19,3	5	DE000CV60B64
627GZ		Put	23,00	0,76	16/03/18	5,1	5	DE000CV2E4P0
642ZZ		Put	25,00	1,16	16/03/18	3,3	5	DE000CV2EFJ8
766QZ	❖	Put	21,00	0,45	15/06/18	8,6	5	DE000CV5ZJM2
7962Z	❖	Put	23,00	0,91	15/06/18	4,2	5	DE000CV60B72
Vinci (82,38 EUR)								
626JZ		Call	63,00	1,97	16/03/18	4,2	10	DE000CV2E414
610GZ		Call	66,00	1,67	16/03/18	4,9	10	DE000CV2DSZ9
610FZ		Call	69,00	1,37	16/03/18	6,0	10	DE000CV2DSY2
610EZ		Call	72,00	1,08	16/03/18	7,6	10	DE000CV2DSX4

Mnémo.		Turbo Call/ Put	Strike = barrière	Cours produit	Maturité	Elasticité	Parité	ISIN
610DZ		Call	75,00	0,78	16/03/18	10,6	10	DE000CV2DSW6
775KZ	❖	Call	59,00	2,21	15/06/18	3,7	10	DE000CV5ZT59
775JZ	❖	Call	62,00	1,91	15/06/18	4,3	10	DE000CV5ZT42
775HZ	❖	Call	65,00	1,62	15/06/18	5,1	10	DE000CV5ZT34
775GZ	❖	Call	68,00	1,32	15/06/18	6,2	10	DE000CV5ZT26
775FZ	❖	Call	71,00	1,03	15/06/18	8,0	10	DE000CV5ZT18
775EZ	❖	Call	74,00	0,75	15/06/18	11,0	10	DE000CV5ZT00
775DZ	❖	Call	77,00	0,48	15/06/18	17,2	10	DE000CV5ZSZ5
610HZ		Put	91,00	0,90	16/03/18	9,2	10	DE000CV2DT09
610JZ		Put	97,00	1,50	16/03/18	5,5	10	DE000CV2DT17
610KZ		Put	103,00	2,10	16/03/18	3,9	10	DE000CV2DT25
775MZ	❖	Put	86,00	0,47	15/06/18	17,5	10	DE000CV5ZT75
775LZ	❖	Put	92,00	1,14	15/06/18	7,2	10	DE000CV5ZT67
796GZ	❖	Put	98,00	1,76	15/06/18	4,7	10	DE000CV60AM6
Vivendi (21,31 EUR)								
627MZ		Call	16,00	1,08	16/03/18	3,9	5	DE000CV2E4U0
627LZ		Call	17,00	0,88	16/03/18	4,8	5	DE000CV2E4T2
627KZ		Call	18,00	0,68	16/03/18	6,3	5	DE000CV2E4S4
627JZ		Call	19,00	0,48	16/03/18	8,9	5	DE000CV2E4R6
627HZ		Call	20,00	0,28	16/03/18	15,2	5	DE000CV2E4Q8
7967Z	❖	Call	16,00	1,00	15/06/18	4,3	5	DE000CV60BC5
7966Z	❖	Call	17,00	0,80	15/06/18	5,3	5	DE000CV60BB7
7965Z	❖	Call	18,00	0,61	15/06/18	7,0	5	DE000CV60BA9
7964Z	❖	Call	19,00	0,43	15/06/18	9,9	5	DE000CV60B98
7963Z	❖	Call	20,00	0,25	15/06/18	17,0	5	DE000CV60B80
643BZ		Put	25,00	0,76	16/03/18	5,6	5	DE000CV2EFL4
643CZ		Put	27,00	1,16	16/03/18	3,7	5	DE000CV2EFM2
716FZ		Put	29,00	1,56	16/03/18	2,7	5	DE000CV5YKS0
7969Z	❖	Put	23,00	0,41	15/06/18	10,4	5	DE000CV60BE1
7968Z	❖	Put	25,00	0,83	15/06/18	5,1	5	DE000CV60BD3
Volkswagen AG Preferred Stock (163,38 EUR)								
627SZ		Call	125,00	0,78	16/03/18	4,2	50	DE000CV2E4Z9
627RZ		Call	135,00	0,58	16/03/18	5,6	50	DE000CV2E4Y2
60F7Z		Call	145,00	0,38	16/03/18	8,6	50	DE000CV2DJ50
659HZ		Call	155,00	0,19	16/03/18	17,2	50	DE000CV2EPQ2
797EZ	❖	Call	130,00	0,62	15/06/18	5,3	50	DE000CV60BK8
797DZ	❖	Call	140,00	0,43	15/06/18	7,6	50	DE000CV60BJ0
797CZ	❖	Call	150,00	0,25	15/06/18	13,1	50	DE000CV60BH4
66G0Z		Put	200,00	0,74	16/03/18	4,4	50	DE000CV2EPR0
663ZZ		Put	210,00	0,94	16/03/18	3,5	50	DE000CV2ESU8
766VZ	❖	Put	180,00	0,39	15/06/18	8,4	50	DE000CV5ZJS9
766UZ	❖	Put	190,00	0,61	15/06/18	5,4	50	DE000CV5ZJR1
797FZ	❖	Put	200,00	0,82	15/06/18	4,0	50	DE000CV60BL6

Turbos illimités

Mnémo.	Turbo Call/ Put	Strike	Barrière	Cours produit	Elasticité	Parité	ISIN
ABB Ltd (23,69 CHF)							
569WZ	Call	14,86	15,47	1,53	2,7	5	DE000CV2CSV0
616AZ	Call	19,86	20,68	0,66	6,2	5	DE000CV2DUZ5
Accor (45,37 EUR)							
G462Z	Call	23,24	23,97	2,21	2,1	10	DE000CK50Z61
L099Z	Call	26,09	26,91	1,93	2,4	10	DE000CD08GP3
3N72Z	Call	28,31	29,19	1,71	2,7	10	DE000CZ5N075
1440Z	Call	31,26	32,24	1,41	3,2	10	DE000CD207P3
Z370Z	Call	34,24	35,31	1,11	4,1	10	DE000CE4TRP5
289UZ	Call	37,23	38,39	0,82	5,5	10	DE000CE8W562
716HZ	Call	40,22	41,47	0,52	8,7	10	DE000CV5YKU6
6E91Z	Put	49,87	48,32	0,45	10,1	10	DE000CR7L9M0
361WZ	Put	53,82	52,16	0,85	5,3	10	DE000CE8XPH9
721NZ	Put	58,80	56,99	1,34	3,4	10	DE000CV5YMV0
adidas AG (181,70 EUR)							
4894Z	Call	69,36	71,53	11,25	1,6	10	DE000CN4YN39
5T42Z	Call	74,89	77,23	10,69	1,7	10	DE000CN50522
D013Z	Call	80,41	82,93	10,14	1,8	10	DE000CN50LX8
K595Z	Call	85,80	88,48	9,60	1,9	10	DE000CD08851
1441Z	Call	91,28	94,14	9,05	2,0	10	DE000CD207Q1
E860Z	Call	102,14	105,34	7,97	2,3	10	DE000CD23KK5
3C45Z	Call	112,75	116,28	6,91	2,6	10	DE000CD5N6T1
1D77Z	Call	123,06	126,92	5,87	3,1	10	DE000CD5NXT6
Y126Z	Call	133,15	137,30	4,87	3,7	10	DE000CD9FHQ3
193TZ	Call	143,10	147,55	3,87	4,7	10	DE000CE4WAK6
212DZ	Call	153,00	157,75	2,88	6,3	10	DE000CE4WV30
ADP (164,87 EUR)							
8C94Z	Call	70,83	73,05	2,35	1,8	40	DE000CD5NG07
1C77Z	Call	81,32	83,87	2,09	2,0	40	DE000CN1EYT0
Z928Z	Call	91,72	94,59	1,83	2,3	40	DE000CE4U5A3
234XZ	Call	101,91	105,10	1,58	2,6	40	DE000CE4XB25
305RZ	Call	111,92	115,42	1,32	3,1	40	DE000CE8WLP3
359LZ	Call	121,82	125,62	1,08	3,8	40	DE000CE8XM28
695PZ	Call	141,78	146,17	0,58	7,1	40	DE000CV2FBD7
Aegon (5,62 EUR)							
6D66Z	Call	2,17	2,24	1,72	1,6	2	DE000CD5NVM5
5B84Z	Call	2,60	2,68	1,51	1,9	2	DE000CD5MVW6
9F13Z	Call	3,02	3,12	1,30	2,2	2	DE000CD5PH20
V884Z	Call	3,64	3,76	0,99	2,8	2	DE000CD9ETB3
ageas (41,80 EUR)							
7Z14Z	Call	22,54	23,25	3,86	2,2	5	DE000CR7MZZ0
7K83Z	Call	26,80	27,65	3,00	2,8	5	DE000CR7MF72
W660Z	Call	30,80	31,77	2,20	3,8	5	DE000CD9F9V7
Air France - KLM (9,99 EUR)							
4F95Z	Call	3,96	4,17	3,02	1,7	2	DE000CK52L57
6G85Z	Call	4,36	4,59	2,82	1,8	2	DE000CD5QH11
4G85Z	Call	4,67	4,92	2,66	1,9	2	DE000CD5QH03
175QZ	Call	5,19	5,47	2,40	2,1	2	DE000CE4VX47
175RZ	Call	5,72	6,01	2,14	2,3	2	DE000CE4VX54
186PZ	Call	6,23	6,56	1,88	2,7	2	DE000CE4W5E3
20C5Z	Call	6,75	7,10	1,63	3,1	2	DE000CE4WLR8

Mnémo.	Turbo Call/ Put	Strike	Barrière	Cours produit	Elasticité	Parité	ISIN
289XZ	Call	7,27	7,65	1,36	3,7	2	DE000CE8W596
305SZ	Call	7,79	8,19	1,11	4,5	2	DE000CE8WLQ1
318ZZ	Call	8,30	8,73	0,85	5,9	2	DE000CE8WWF1
320TZ	Call	8,81	9,26	0,60	8,3	2	DE000CE8WYY8
797LZ	❖ Put	11,14	10,58	0,58	8,6	2	DE000CV60BR3
7759Z	❖ Put	12,14	11,54	1,08	4,6	2	DE000CV5ZTQ2
757WZ	❖ Put	13,13	12,49	1,57	3,2	2	DE000CV5ZBK3
724XZ	❖ Put	14,13	13,40	2,07	2,4	2	DE000CV5YQN8
716KZ	Put	15,13	14,35	2,57	1,9	2	DE000CV5YKW2
414WZ	Put	16,13	15,31	3,07	1,6	2	DE000CE8YUL9
435ZZ	Put	17,13	16,25	3,57	1,4	2	DE000CE8Z3T9
Air Liquide (102,28 EUR)							
2433Z	Call	18,77	19,36	4,46	1,2	18,76	DE000CM4HJP7
1807Z	Call	43,77	45,14	3,12	1,7	18,76	DE000CM6QJJ6
H043Z	Call	50,16	51,73	5,22	2,0	10	DE000CD24AY5
4525Z	Call	52,76	54,42	2,64	2,1	18,76	DE000CM6UMH6
K598Z	Call	55,72	57,47	4,66	2,2	10	DE000CD08877
J710Z	Call	61,37	63,29	2,05	2,5	20	DE000CK4ZX08
5H41Z	Call	70,11	72,30	1,61	3,2	20	DE000CK53QW9
2R93Z	Call	75,08	77,43	2,73	3,7	10	DE000CB6S989
V925Z	Call	80,03	82,53	2,23	4,6	10	DE000CD9ETE7
Y496Z	Call	84,98	87,62	1,74	5,9	10	DE000CD9FT40
564BZ	Call	89,92	92,71	1,24	8,2	10	DE000CV2CPM5
7859Z	❖ Put	108,05	104,89	0,59	17,3	10	DE000CV600U7
Z648Z	Put	118,04	114,39	1,59	6,4	10	DE000CE4TX82
30F4Z	Put	127,92	123,98	2,57	4,0	10	DE000CE8WGK4
6A09Z	Put	137,91	133,66	3,57	2,9	10	DE000CV2D937
Airbus SE (96,70 EUR)							
1D99Z	Call	35,05	36,15	12,35	1,6	5	DE000CK9RYW2
5K55Z	Call	41,07	42,36	11,15	1,7	5	DE000CZ5LK14
3D23Z	Call	44,27	45,66	10,51	1,8	5	DE000CR5TTM0
5T99Z	Call	48,50	50,02	9,66	2,0	5	DE000CR7KVZ3
V905Z	Call	53,63	55,31	4,32	2,2	10	DE000CD9ETD9
Z185Z	Call	58,67	60,51	3,81	2,5	10	DE000CE4TNG3
193UZ	Call	63,66	65,66	3,31	2,9	10	DE000CE4WAL4
544BZ	Call	68,65	70,79	2,81	3,4	10	DE000CV2C9Z0
55X0Z	Call	73,64	75,93	2,31	4,2	10	DE000CV2CE49
6M00Z	Call	78,60	81,04	1,82	5,3	10	DE000CV2DB09
564AZ	Put	101,81	98,66	0,52	18,6	10	DE000CV2CPL7
6A07Z	Put	106,82	103,52	1,02	9,5	10	DE000CV2D911
6S08Z	Put	111,74	108,30	1,51	6,4	10	DE000CV2DEQ8
797MZ	❖ Put	121,76	118,10	2,51	3,9	10	DE000CV60BS1
Akzo Nobel (79,48 EUR)							
U383Z	Call	35,86	36,98	4,37	1,8	10	DE000CD09RN3
3970Z	Call	41,33	42,62	3,82	2,1	10	DE000CN4WWY0
3346Z	Call	46,53	47,99	3,30	2,4	10	DE000CD21MP4
7J26Z	Call	51,59	53,21	2,79	2,8	10	DE000CD9CB19
ALD SA (14,10 EUR)							
6A10Z	Call	8,74	9,37	0,53	2,7	10	DE000CV2D945
47G0Z	Call	9,74	10,44	0,43	3,3	10	DE000CE8ZNW8
633JZ	Call	10,74	11,51	0,33	4,3	10	DE000CV2E7R9
Alibaba Group Holding ADR (185,43 USD)							
4V73Z	Call	47,62	49,62	11,19	1,3	10	DE000CN4ZCK4
3U22Z	Call	53,32	55,55	10,73	1,4	10	DE000CN4XTG1
3527Z	Call	58,91	61,37	10,27	1,5	10	DE000CN1JEY1
5B14Z	Call	64,42	67,11	9,83	1,5	10	DE000CN4ZJK9
1789Z	Call	69,80	72,72	9,39	1,6	10	DE000CD20H93
3909Z	Call	75,15	78,29	8,96	1,7	10	DE000CD22126
6E36Z	Call	80,49	83,86	8,52	1,8	10	DE000CD5P7D1
7G67Z	Call	85,78	89,36	8,10	1,9	10	DE000CD5QA34
436CZ	Call	111,77	116,44	5,99	2,5	10	DE000CE8Z3W3
436DZ	Call	127,16	132,48	4,74	3,2	10	DE000CE8Z3X1
Allianz SE (191,57 EUR)							
8D66Z	Call	89,27	92,06	5,11	1,9	20	DE000CD5NVP8
L881Z	Call	100,11	103,24	4,57	2,1	20	DE000CD095P2
3D90Z	Call	110,63	114,09	4,05	2,4	20	DE000CD5P100
V949Z	Call	131,20	135,30	3,02	3,2	20	DE000CD9ETJ6
241FZ	Call	151,16	155,87	2,02	4,7	20	DE000CE4XEE9
47Z0Z	Call	166,07	171,23	1,27	7,5	20	DE000CE8ZLN1
Alphabet Inc C (1100,86 USD)							
776ZZ	❖ Put	1148,92	1114,97	0,40	22,3	100	DE000CV5ZU80
359YZ	Put	1248,75	1210,79	1,21	7,4	100	DE000CE8XME3
66IFZ	Put	1349,16	1308,22	2,02	4,4	100	DE000CV2ERD6
Alstom (33,67 EUR)							
6C12Z	Call	14,63	15,23	1,90	1,8	10	DE000CB6N2S5
1B51Z	Call	15,78	16,43	1,79	1,9	10	DE000CZ8Y3W9
6C11Z	Call	16,90	17,60	1,68	2,0	10	DE000CB6N2R7
4969Z	Call	18,01	18,75	1,57	2,1	10	DE000CM95YE8
8C45Z	Call	19,05	19,84	1,46	2,3	10	DE000CD5N6Y1
3G66Z	Call	21,13	22,01	1,25	2,7	10	DE000CD5Q9R6
V939Z	Call	23,22	24,18	1,04	3,2	10	DE000CD9ETG2
259QZ	Call	26,32	27,42	0,73	4,6	10	DE000CE4XMW4
55K0Z	Call	29,38	30,60	0,43	7,8	10	DE000CV2CDS8
783HZ	❖ Put	38,01	36,52	0,43	7,8	10	DE000CV5ZYP4
55L0Z	Put	42,00	40,27	0,83	4,1	10	DE000CV2CDT6
55Z0Z	Put	46,00	44,11	1,23	2,7	10	DE000CV2CE64
Alten SA (78,94 EUR)							
J670Z	Call	37,48	39,41	2,08	1,9	20	DE000CD07RA4
1478Z	Call	44,18	46,45	1,74	2,3	20	DE000CD208T3
2242Z	Call	49,73	52,28	1,46	2,7	20	DE000CD20TY3
9F33Z	Call	55,18	58,01	1,19	3,3	20	DE000CD5PN30
547JZ	Call	60,38	63,48	0,93	4,2	20	DE000CV2CCE0
741SZ	❖ Call	70,38	73,99	0,43	9,2	20	DE000CV5ZIB8
Altice NV (7,87 EUR)							
660SZ	Call	5,06	5,52	0,56	2,8	5	DE000CV2ER00
660RZ	Call	5,56	6,07	0,46	3,4	5	DE000CV2EQZ1
650WZ	Call	6,07	6,63	0,36	4,4	5	DE000CV2EKH2
643EZ	Call	6,09	6,65	0,35	4,5	5	DE000CV2EFP5
793AZ	❖ Call	7,08	7,72	0,15	10,5	5	DE000CV60839
Altran Technologies (14,74 EUR)							
236EZ	Call	5,88	6,19	2,22	1,7	4	DE000CE4XBZ0
5E11Z	Call	7,22	7,60	1,88	2,0	4	DE000CR5VCE9
5N49Z	Call	7,79	8,19	1,74	2,1	4	DE000CR7KNN6

Mnémo.	Turbo Call/ Put	Strike	Barrière	Cours produit	Elasticité	Parité	ISIN
6Q29Z	Call	8,35	8,79	1,60	2,3	4	DE000CR7LN32
7K27Z	Call	8,92	9,38	1,46	2,5	4	DE000CR7MDR4
8Y54Z	Call	9,48	9,97	1,32	2,8	4	DE000CR7NKM8
2221Z	Call	10,59	11,14	1,04	3,5	4	DE000CD20TJ4
9C45Z	Call	11,67	12,27	0,77	4,8	4	DE000CD5N6Z8
Z649Z	Call	12,72	13,38	0,51	7,2	4	DE000CE4TX90
627TZ	Put	16,47	15,62	0,44	8,4	4	DE000CV2E158
175TZ	Put	18,47	17,52	0,94	3,9	4	DE000CE4VX70
359MZ	Put	20,45	19,40	1,43	2,6	4	DE000CE8XM36
Amazon (1460,44 USD)							
7243Z	❖ Put	1672,28	1604,82	1,73	6,8	100	DE000CV5YQR9
748EZ	❖ Put	1871,73	1798,74	3,35	3,5	100	DE000CV5Z6Q5
Amundi SA (69,05 EUR)							
Y133Z	Call	28,54	29,73	4,06	1,7	10	DE000CD9FHX9
Y134Z	Call	33,87	35,27	3,53	2,0	10	DE000CD9FHY7
Y497Z	Call	38,06	39,64	3,11	2,2	10	DE000CD9FT57
Z186Z	Call	43,27	45,06	2,59	2,7	10	DE000CE4TNH1
250JZ	Call	48,37	50,37	2,08	3,3	10	DE000CE4XFQ0
30G0Z	Call	53,35	55,55	1,58	4,4	10	DE000CE8WGL2
544CZ	Call	58,33	60,73	1,08	6,4	10	DE000CV2CA01
Anheuser-Busch-InBev (85,04 EUR)							
5S09Z	Call	67,98	70,10	0,85	5,0	20	DE000CV2BC34
1Z53Z	Call	77,99	80,41	0,35	12,1	20	DE000CN1G7Q7
Aperam SA (43,52 EUR)							
3805Z	Call	22,54	23,48	2,10	2,1	10	DE000CD21XX5
3806Z	Call	26,91	28,03	1,66	2,6	10	DE000CD21XY3
3E83Z	Call	31,18	32,47	1,24	3,5	10	DE000CD5PCV1
6J41Z	Call	36,42	37,93	0,71	6,1	10	DE000CD9CE99
Apple Inc. (173,47 USD)							
319MZ	Put	189,33	181,66	1,30	10,8	10	DE000CE8WWT2
620BZ	Put	209,35	200,88	2,93	4,8	10	DE000CV2DZB5
7244Z	❖ Put	229,30	220,05	4,54	3,1	10	DE000CV5YQS7
ArcelorMittal (29,08 EUR)							
2239Z	Call	7,61	7,85	1,43	1,4	14,99	DE000CD20TW7
3813Z	Call	10,60	10,93	1,23	1,6	14,99	DE000CD21Y59
C529Z	Call	11,56	11,92	1,17	1,7	14,99	DE000CD22RK2
3D46Z	Call	12,53	12,92	1,10	1,8	14,99	DE000CD5NRC4
8D91Z	Call	13,48	13,91	1,04	1,9	14,99	DE000CD5P183
379UZ	Call	13,52	13,94	1,56	1,9	10	DE000CE8Y147
4E95Z	Call	14,43	14,88	0,98	2,0	14,99	DE000CD5PG54
351NZ	Call	14,56	15,02	1,45	2,0	10	DE000CE8XFJ6
347YZ	Call	15,60	16,09	1,35	2,2	10	DE000CE8XDN3
1K78Z	Call	16,00	16,50	0,87	2,2	14,99	DE000CD9D595
347XZ	Call	16,61	17,14	1,25	2,3	10	DE000CE8XDM5
V973Z	Call	17,53	18,08	0,77	2,5	14,99	DE000CD9EU14
40R5Z	Call	17,62	18,17	1,15	2,5	10	DE000CE8YHJ0
402MZ	Call	18,62	19,20	1,05	2,8	10	DE000CE8YM84
420FZ	Call	19,61	20,23	0,95	3,1	10	DE000CE8YYJ5
592LZ	Call	21,60	22,28	0,75	3,9	10	DE000CV2D499
661AZ	Call	23,60	24,34	0,55	5,3	10	DE000CV2ER83
793BZ	❖ Call	25,59	26,35	0,35	8,3	10	DE000CV60847
757XZ	❖ Put	30,47	29,61	0,14	20,8	10	DE000CV5ZBL1
164PZ	Put	32,47	31,46	0,22	8,8	14,99	DE000CE4VP05
695XZ	Put	34,46	33,39	0,54	5,4	10	DE000CV2FBM8
701AZ	Put	36,43	35,31	0,73	4,0	10	DE000CV5Y8H1
714QZ	Put	38,44	37,25	0,93	3,1	10	DE000CV5YJ11
Arkema (102,48 EUR)							
F710Z	Call	39,09	40,32	6,35	1,6	10	DE000CB6VH74
U868Z	Call	43,43	44,80	5,92	1,7	10	DE000CD0A5X5
1445Z	Call	48,98	50,52	5,36	1,9	10	DE000CD207U3
2494Z	Call	54,44	56,15	4,82	2,1	10	DE000CD210M4
3345Z	Call	59,83	61,70	4,28	2,4	10	DE000CD21MN9
5D44Z	Call	65,06	67,10	3,75	2,7	10	DE000CD5NQY0
2E83Z	Call	70,15	72,35	3,24	3,2	10	DE000CD5PCU3
2G27Z	Call	75,13	77,48	2,75	3,7	10	DE000CD5Q6Y8
V938Z	Call	80,09	82,58	2,25	4,6	10	DE000CD9ETF4
Y127Z	Call	85,03	87,68	1,76	5,8	10	DE000CD9FHR1
175SZ	Put	117,54	113,91	1,52	6,7	10	DE000CE4VX62
548MZ	Put	127,54	123,61	2,52	4,1	10	DE000CV2CD57
74N0Z	❖ Put	137,53	133,30	3,52	2,9	10	DE000CV5Z073
ASML Holding NV (157,27 EUR)							
568HZ	Call	88,65	91,43	3,44	2,3	20	DE000CV2CRS8
591TZ	Call	118,86	122,56	1,93	4,1	20	DE000CV2D3S7
AtoS S.A. (122,29 EUR)							
U871Z	Call	46,94	48,89	7,55	1,6	10	DE000CD0A608
3S68Z	Call	52,67	54,85	6,97	1,8	10	DE000CR5U3P7
3S67Z	Call	58,26	60,67	6,42	1,9	10	DE000CR5U3N2
3S66Z	Call	63,70	66,34	5,87	2,1	10	DE000CR5U3M4
4302Z	Call	69,03	71,88	5,34	2,3	10	DE000CD22AR3
8E94Z	Call	74,29	77,36	4,81	2,5	10	DE000CD5PG13
9F32Z	Call	79,53	82,82	4,29	2,9	10	DE000CD5PMW8
3F64Z	Call	84,70	88,20	3,77	3,2	10	DE000CD5PV63
5K77Z	Call	89,74	93,44	3,27	3,7	10	DE000CD9D553
186RZ	Call	99,70	103,80	2,27	5,4	10	DE000CE4W5G8
30G2Z	Call	109,61	114,11	1,28	9,6	10	DE000CE8WGN8
616GZ	Put	138,91	133,23	1,68	7,3	10	DE000CV2DV54
30G3Z	Put	148,86	142,79	2,67	4,6	10	DE000CE8WGP3
359NZ	Put	158,74	152,26	3,66	3,3	10	DE000CE8XM44
560EZ	Put	168,66	161,79	4,65	2,6	10	DE000CV2CM72
Axa (25,40 EUR)							
G941Z	Call	3,25	3,35	4,43	1,1	5	DE000CM4NLV9
8P36Z	Call	8,07	8,33	3,47	1,5	5	DE000CK9NKN9
5T74Z	Call	10,18	10,50	3,05	1,7	5	DE000CK9PEA4
1D86Z	Call	11,29	11,65	2,82	1,8	5	DE000CK9RYJ9
2C46Z	Call	12,91	13,31	2,50	2,0	5	DE000CD5N717
3N75Z	Call	13,98	14,43	2,28	2,2	5	DE000CZ5N0A7
3Q99Z	Call	15,51	15,99	1,98	2,6	5	DE000CZ5NMJ4
8F98Z	Call	16,54	17,06	1,77	2,9	5	DE000CD5Q2W1
9L35Z	Call	17,55	18,11	1,57	3,2	5	DE000CD9DFN9
V951Z	Call	19,54	20,15	1,17	4,3	5	DE000CD9ETL2
200WZ	Call	21,53	22,21	0,77	6,6	5	DE000CE4WQZ0
560FZ	Call	23,51	24,24	1,92	13,2	1	DE000CV2CM80
Y500Z	Put	28,64	27,75	0,65	7,8	5	DE000CD9FT81

Mnémo.	Turbo Call/ Put	Strike	Barrière	Cours produit	Elasticité	Parité	ISIN
305VZ	Put	30,63	29,68	1,05	4,8	5	DE000CE8WLT5
470AZ	Put	32,60	31,59	1,44	3,5	5	DE000CE8ZLP6
721PZ	Put	34,60	33,53	9,23	2,8	1	DE000CV5YMW8
BAE Systems PLC (5,97 GBP)							
569RZ	Call	3,69	3,81	1,29	2,6	2	DE000CV2CSQ0
716ZZ	Call	4,70	4,85	0,72	4,7	2	DE000CV5YLA6
Baidu, Inc. ADS (244,12 USD)							
26A0Z	Call	132,88	138,43	4,52	2,2	20	DE000CE4XN62
259ZZ	Call	153,82	160,26	3,67	2,7	20	DE000CE4XN54
561AZ	Call	199,00	207,27	1,84	5,4	20	DE000CV2CMT7
Banco Santander SA (5,65 EUR)							
568VZ	Call	3,38	3,49	1,13	2,5	2	DE000CV2CS43
575TZ	Call	4,39	4,53	0,63	4,5	2	DE000CV2CW62
Barclays PLC (2,01 GBP)							
569PZ	Call	1,23	1,28	0,89	2,6	1	DE000CV2CSN7
699NZ	Call	1,63	1,70	0,44	5,2	1	DE000CV2FC97
BASF SE (87,38 EUR)							
568LZ	Call	54,82	56,54	3,25	2,7	10	DE000CV2CRV2
6M01Z	Call	74,93	77,26	1,24	7,0	10	DE000CV2DB17
BATS Industries (44,61 GBP)							
569GZ	Call	28,49	29,68	1,83	2,8	10	DE000CV2CSF3
627ZZ	Call	38,55	40,15	0,69	7,3	10	DE000CV2E1B6
Bayer AG (98,93 EUR)							
L883Z	Call	73,00	75,29	1,29	3,8	20	DE000CD095R8
5M30Z	Call	83,37	85,96	0,78	6,3	20	DE000CN4ZYL6
BBVA (7,05 EUR)							
568WZ	Call	4,38	4,52	1,33	2,7	2	DE000CV2CS50
591UZ	Call	5,89	6,08	0,58	6,1	2	DE000CV2D3T5
Beiersdorf AG (91,89 EUR)							
568UZ	Call	55,84	57,59	3,61	2,5	10	DE000CV2CS35
6A20Z	Call	75,99	78,36	1,59	5,8	10	DE000CV2D952
BHP Billiton Plc (14,89 GBP)							
569JZ	Call	8,28	8,63	1,50	2,2	5	DE000CV2CSH9
62U0Z	Call	11,30	11,77	0,82	4,1	5	DE000CV2DZ43
BIC (83,47 EUR)							
6A30Z	Call	62,97	65,57	0,51	4,1	40	DE000CV2D960
564FZ	Call	67,98	70,78	0,39	5,4	40	DE000CV2CPR4
5T01Z	Call	73,08	76,09	0,26	8,0	40	DE000CV2BC59
bioMerieux (70,67 EUR)							
4F99Z	Call	23,06	24,02	3,58	1,5	13,33	DE000CK52L99
8P38Z	Call	25,66	26,72	3,38	1,6	13,33	DE000CK9NKQ2
3080Z	Call	27,55	28,70	3,24	1,6	13,33	DE000CZ8XG88
3S38Z	Call	29,43	30,65	3,10	1,7	13,33	DE000CR5U2W5
4J19Z	Call	31,31	32,61	2,96	1,8	13,33	DE000CR5UJA4
5U50Z	Call	33,19	34,56	2,82	1,9	13,33	DE000CN506H3
E954Z	Call	36,84	38,37	2,54	2,1	13,33	DE000CD23MH7
4F33Z	Call	40,44	42,11	2,27	2,3	13,33	DE000CD5PMY4
Y714Z	Call	43,95	45,77	2,01	2,6	13,33	DE000CD9FVU6
234YZ	Call	47,42	49,39	1,75	3,0	13,33	DE000CE4XB3[illegible]
289ZZ	Call	50,90	53,01	1,49	3,6	13,33	DE000CE8W5B5
547GZ	Call	51,12	53,24	0,49	3,6	40	DE000CV2CCC[illegible]
29A0Z	Call	54,38	56,63	1,23	4,3	13,33	DE000CE8W5C[illegible]
547FZ	Call	56,23	58,56	0,36	4,9	40	DE000CV2CCB[illegible]
50M3Z	Call	59,44	61,89	0,85	6,2	13,33	DE000CV2BHP7
547EZ	Call	61,30	63,83	0,23	7,7	40	DE000CV2CCA8
735FZ	❖ Put	89,68	86,00	0,47	3,8	40	DE000CV5YYU7
735GZ	❖ Put	99,67	95,59	0,72	2,5	40	DE000CV5YYV5
BMW (86,53 EUR)							
U386Z	Call	50,30	51,88	1,81	2,4	20	DE000CD09RR4
4K40Z	Call	55,91	57,66	1,53	2,8	20	DE000CN4Z3T4
3359Z	Call	61,15	63,06	1,27	3,4	20	DE000CN1JAA9
8E33Z	Call	66,11	68,18	1,02	4,2	20	DE000CD5P6Q5
V955Z	Call	71,07	73,28	0,77	5,6	20	DE000CD9ETM0
Y501Z	Call	76,02	78,38	0,52	8,3	20	DE000CD9FT99
735DZ	❖ Call	81,00	83,51	0,27	16,0	20	DE000CV5YYS1
BNP Paribas (64,86 EUR)							
G556Z	Call	10,62	10,96	5,43	1,2	10	DE000CM4MVQ0
F947Z	Call	14,92	15,39	2,50	1,3	20	DE000CM4LVA6
L884Z	Call	24,99	25,77	3,99	1,6	10	DE000CD095S6
K604Z	Call	27,22	28,08	3,77	1,7	10	DE000CD088B7
K261Z	Call	29,45	30,38	3,54	1,8	10	DE000CD07ZS9
8P39Z	Call	31,78	32,78	3,31	2,0	10	DE000CK9NKR0
8C95Z	Call	33,92	34,98	3,10	2,1	10	DE000CD5NG72
9C95Z	Call	36,06	37,19	2,88	2,3	10	DE000CD5NG80
4D90Z	Call	38,17	39,37	2,67	2,4	10	DE000CD5P118
9E33Z	Call	40,28	41,55	2,46	2,6	10	DE000CD5P6R3
1L36Z	Call	42,37	43,70	2,25	2,9	10	DE000CD9DFP4
5L72Z	Call	44,43	45,82	2,05	3,2	10	DE000CD9DJ85
5M49Z	Call	46,43	47,89	1,85	3,5	10	DE000CD9DWZ8
V958Z	Call	51,40	53,01	1,35	4,8	10	DE000CD9ETN8
29B0Z	Call	56,38	58,13	0,85	7,6	10	DE000CE8W5D1
7694Z	❖ Call	60,37	62,10	0,45	14,4	10	DE000CV5ZMX3
Z374Z	Put	72,05	69,82	0,72	9,0	10	DE000CE4TRT7
29D0Z	Put	77,05	74,67	1,22	5,3	10	DE000CE8W5F6
402JZ	Put	82,04	79,51	1,72	3,8	10	DE000CE8YM50
470BZ	Put	86,99	84,31	2,22	2,9	10	DE000CE8ZLQ4
Boiron SA (68,63 EUR)							
560GZ	Call	54,22	57,55	0,36	4,8	40	DE000CV2CM98
Bollore SA (4,55 EUR)							
O289Z	Call	2,12	2,21	1,22	1,9	2	DE000CD9EC81
H289Z	Call	2,34	2,44	1,11	2,0	2	DE000CD5LDM7
U873Z	Call	2,55	2,66	1,00	2,3	2	DE000CD0A624
V960Z	Call	2,76	2,87	0,90	2,5	2	DE000CD9ETP3
Y502Z	Call	2,96	3,09	0,80	2,8	2	DE000CD9FTA2
10A1Z	Call	3,26	3,40	0,64	3,6	2	DE000CE4UDE7
305XZ	Call	3,56	3,71	0,50	4,6	2	DE000CE8WLV1
643FZ	Call	3,86	4,02	0,35	6,5	2	DE000CV2EFQ3
783JZ	❖ Put	4,82	4,63	0,13	17,5	2	DE000CV5ZYQ2
385LZ	Put	5,21	4,99	0,33	6,9	2	DE000CE8Y5E7
650RZ	Put	5,61	5,38	0,53	4,3	2	DE000CV2EKC3
703SZ	Put	6,11	5,86	0,78	2,9	2	DE000CV5YAL6
Bouygues (42,60 EUR)							
G558Z	Call	11,97	12,47	3,06	1,4	10	DE000CM4MVS6

Mnémo.		Turbo Call/ Put	Strike	Barrière	Cours produit	Elasticité	Parité	ISIN
3G81Z		Call	13,81	14,38	2,88	1,5	10	DE000CK530X3
7X16Z		Call	16,23	16,90	2,64	1,6	10	DE000CK9R7P4
7N11Z		Call	18,02	18,77	2,46	1,7	10	DE000CZ5N794
9Q47Z		Call	20,03	20,86	2,26	1,9	10	DE000CZ5NZV1
4S88Z		Call	22,12	23,04	2,05	2,1	10	DE000CZ5PAC9
1D64Z		Call	24,26	25,27	1,84	2,3	10	DE000CR2UUY8
6H37Z		Call	26,33	27,42	1,63	2,6	10	DE000CD9BPG6
W661Z		Call	28,36	29,53	1,43	3,0	10	DE000CD9F9W5
Y503Z		Call	30,34	31,60	1,23	3,5	10	DE000CD9FTB0
193WZ		Call	32,35	33,69	1,03	4,1	10	DE000CE4WAN0
29E0Z		Call	35,32	36,77	0,73	5,8	10	DE000CE8W5G4
767BZ	❖	Put	45,95	44,18	0,34	12,5	10	DE000CV5ZKB3
40G8Z		Put	49,95	47,90	0,74	5,8	10	DE000CE8YFJ4
633KZ		Put	53,93	51,73	1,13	3,8	10	DE000CV2E7S7
716PZ		Put	57,90	55,53	1,53	2,8	10	DE000CV5YL09
BP Plc (4,75 GBP)								
569HZ		Call	2,82	2,91	2,20	2,4	1	DE000CV2CSG1
62V0Z		Call	3,82	3,95	1,06	5,1	1	DE000CV2DZ50
Bureau Veritas Registre International (21,66 EUR)								
Q290Z		Call	12,27	12,66	0,94	2,3	10	DE000CD9EC99
H796Z		Call	13,34	13,76	0,41	2,6	20	DE000CD078J1
J481Z		Call	14,44	14,90	0,36	3,0	20	DE000CR2TH37
H882Z		Call	15,46	15,95	0,31	3,5	20	DE000CR2T0C7
Y504Z		Call	16,45	16,97	0,52	4,2	10	DE000CD9FTC8
252QZ		Call	17,44	17,98	0,42	5,2	10	DE000CE4XGW6
6S10Z		Call	20,42	21,06	0,12	18,1	10	DE000CV2DES4
Capgemini SE (104,03 EUR)								
4Q16Z		Call	44,71	46,11	5,94	1,8	10	DE000CZ5NMQ9
7Z97Z		Call	49,29	50,84	5,48	1,9	10	DE000CZ8V3B6
1L68Z		Call	54,91	56,63	4,92	2,1	10	DE000CR2V4F8
2Q92Z		Call	60,37	62,26	4,38	2,4	10	DE000CR5T6P3
5N53Z		Call	65,57	67,62	3,85	2,7	10	DE000CR7KNR7
1456Z		Call	70,53	72,74	3,36	3,1	10	DE000CD20856
175UZ		Call	75,45	77,80	2,87	3,6	10	DE000CE4VX88
252RZ		Call	80,41	82,92	2,37	4,4	10	DE000CE4XGX4
30G5Z		Call	85,44	88,10	1,86	5,6	10	DE000CE8WGR9
53Z0Z		Call	90,38	93,19	1,37	7,6	10	DE000CV2C3G3
306BZ		Put	118,43	114,77	1,45	7,2	10	DE000CE8WLZ2
544DZ		Put	128,39	124,43	2,45	4,2	10	DE000CV2CA19
729XZ	❖	Put	138,38	134,12	3,44	3,0	10	DE000CV5YUE9
Carrefour (19,26 EUR)								
5F11Z		Call	11,33	11,69	0,79	2,4	10	DE000CK52LA8
50M4Z		Call	12,92	13,33	0,63	3,1	10	DE000CV2BHQ5
5T05Z		Call	13,94	14,38	0,53	3,6	10	DE000CV2BC91
275HZ		Call	14,94	15,41	0,43	4,5	10	DE000CE4XTN8
660TZ		Call	15,93	16,43	0,33	5,8	10	DE000CV2ER18
735HZ	❖	Call	16,93	17,46	0,23	8,4	10	DE000CV5YYW3
5T06Z		Put	20,97	20,32	0,17	11,3	10	DE000CV2BCA0
420BZ		Put	22,96	22,25	0,37	5,2	10	DE000CE8YYE6
H576Z		Put	24,96	24,18	0,57	3,4	10	DE000CD07424
Casino (45,97 EUR)								
K618Z		Call	20,91	21,78	1,25	1,8	20	DE000CD088L6
K265Z		Call	23,16	24,12	1,14	2,0	20	DE000CD07ZW1
G686Z		Call	26,64	27,74	0,97	2,4	20	DE000CN83PT8
L179Z		Call	29,82	31,06	0,81	2,8	20	DE000CD08K11
L753Z		Call	33,03	34,40	0,65	3,5	20	DE000CD091X5
2S01Z		Call	36,07	37,56	0,49	4,7	20	DE000CD210T9
Y506Z		Call	39,04	40,65	0,35	6,6	20	DE000CD9FTE4
Z188Z		Call	42,03	43,75	0,20	11,5	20	DE000CE4TNK5
760NZ	❖	Put	49,52	47,62	0,18	12,8	20	DE000CV5ZEG5
725SZ	❖	Put	53,52	51,33	0,38	6,0	20	DE000CV5YSA1
E245Z		Put	57,52	55,17	0,58	4,0	20	DE000CD239V4
6A95Z		Put	62,45	59,90	0,82	2,8	20	DE000CD5MD92
30G7Z		Put	67,38	64,64	1,07	2,1	20	DE000CE8WGT5
Cellectis SA (26,08 EUR)								
548TZ		Call	12,26	14,74	0,69	1,9	20	DE000CV2CDB4
633HZ		Call	15,30	18,38	0,54	2,4	20	DE000CV2E7Q1
695RZ		Call	18,32	22,01	0,38	3,4	20	DE000CV2FBF2
CNP Assurances (20,02 EUR)								
F967Z		Call	8,22	8,56	2,95	1,7	4	DE000CN83A84
7N15Z		Call	9,34	9,73	2,67	1,9	4	DE000CZ5N7D6
1458Z		Call	10,41	10,85	2,41	2,1	4	DE000CD20872
1932Z		Call	11,49	11,97	2,14	2,3	4	DE000CD20LY0
3E34Z		Call	12,54	13,06	1,88	2,7	4	DE000CD5P6U7
3K57Z		Call	13,57	14,13	1,62	3,1	4	DE000CD9D140
V964Z		Call	14,56	15,16	1,37	3,7	4	DE000CD9ETT5
Y351Z		Call	15,55	16,19	1,12	4,5	4	DE000CD9FNB3
212MZ		Call	16,54	17,22	0,87	5,8	4	DE000CE4WVB1
Coface SA (9,50 EUR)								
5D77Z		Call	3,49	3,70	1,20	1,6	5	DE000CD5NXX8
4D77Z		Call	4,03	4,29	1,09	1,7	5	DE000CD5NXW0
8J27Z		Call	4,57	4,85	0,99	1,9	5	DE000CD9CB84
V966Z		Call	5,10	5,41	0,88	2,2	5	DE000CD9ETU3
175VZ		Call	6,15	6,53	0,67	2,8	5	DE000CE4VX96
Compagnie Plastic Omnium SA (39,13 EUR)								
3R30Z		Call	16,98	17,69	2,22	1,8	10	DE000CN4XPZ9
9U73Z		Call	19,28	20,08	1,99	2,0	10	DE000CR7PAX1
5A91Z		Call	21,53	22,43	1,76	2,2	10	DE000CN4ZJ75
2C99Z		Call	23,72	24,70	1,55	2,5	10	DE000CD5NGS3
9F27Z		Call	26,94	28,06	1,22	3,2	10	DE000CD5PM98
130TZ		Call	30,05	31,29	0,91	4,3	10	DE000CE4V3L4
669GZ		Call	33,06	34,42	0,61	6,4	10	DE000CV2EW60
307AZ		Put	45,14	43,28	0,61	6,4	10	DE000CE8WMN6
703XZ		Put	50,15	48,09	1,11	3,5	10	DE000CV5YAR3
Continental AG (227,78 EUR)								
9D67Z		Call	123,83	127,71	5,20	2,2	20	DE000CD5NVW4
4K51Z		Call	134,60	138,81	4,66	2,4	20	DE000CN4Z3W8
4B25Z		Call	145,19	149,73	4,13	2,8	20	DE000CN4YQJ9
3B73Z		Call	148,45	153,10	3,97	2,9	20	DE000CD5MTD0
1C84Z		Call	155,55	160,42	3,62	3,1	20	DE000CN1EZ08
Z375Z		Call	170,46	175,78	2,87	4,0	20	DE000CE4TRU5
544EZ		Call	185,41	191,18	2,12	5,4	20	DE000CV2CA27
60Y3Z		Call	200,28	206,49	1,38	8,3	20	DE000CV2DKC5

Mnémo.		Turbo Call/ Put	Strike	Barrière	Cours produit	Elasticité	Parité	ISIN
Credit Agricole (13,91 EUR)								
5F14Z		Call	2,09	2,16	5,92	1,2	2	DE000CK52LD2
8P43Z		Call	2,84	2,93	5,54	1,3	2	DE000CK9NKU4
U387Z		Call	4,98	5,14	4,47	1,6	2	DE000CD09RS2
K613Z		Call	5,53	5,71	4,19	1,7	2	DE000CD088G6
K263Z		Call	6,08	6,28	3,92	1,8	2	DE000CD07ZU5
1C47Z		Call	6,61	6,82	3,65	1,9	2	DE000CD5N782
1D91Z		Call	7,15	7,37	3,39	2,1	2	DE000CD5P126
2179Z		Call	7,67	7,92	3,12	2,2	2	DE000CD9C5X4
2L36Z		Call	8,21	8,47	2,86	2,4	2	DE000CD9DFQ2
7M49Z		Call	8,73	9,00	2,59	2,7	2	DE000CD9DX12
V179Z		Call	9,25	9,54	2,33	3,0	2	DE000CD9EKQ0
Y350Z		Call	10,27	10,60	1,82	3,8	2	DE000CD9FNA5
29G0Z		Call	11,27	11,62	1,32	5,3	2	DE000CE8W5J8
29H0Z		Call	12,26	12,65	0,83	8,4	2	DE000CE8W5K6
776BZ	❖	Put	15,41	14,96	0,75	9,3	2	DE000CV5ZTS8
296YZ		Put	16,40	15,89	1,25	5,6	2	DE000CE8WAB6
306AZ		Put	17,39	16,85	1,75	4,0	2	DE000CE8WLY5
402KZ		Put	18,39	17,82	2,25	3,1	2	DE000CE8YM68
470DZ		Put	19,38	18,78	2,74	2,5	2	DE000CE8ZLS0
Credit Suisse (17,46 CHF)								
276EZ		Call	8,16	8,42	1,61	1,9	5	DE000CE8VX35
276DZ		Call	10,23	10,56	1,25	2,4	5	DE000CE8VX27
414UZ		Call	12,23	12,62	0,90	3,4	5	DE000CE8YUJ3
Daimler AG (70,36 EUR)								
9B84Z		Call	39,80	41,04	3,05	2,3	10	DE000CD5MW08
U138Z		Call	45,16	46,58	2,52	2,8	10	DE000CD09JF6
4E34Z		Call	50,22	51,79	2,01	3,5	10	DE000CD5P6V5
5F33Z		Call	55,20	56,92	1,51	4,7	10	DE000CD5PMZ1
560KZ		Call	60,13	62,00	1,02	6,9	10	DE000CV2CMC3
60Y4Z		Call	65,09	67,11	0,53	13,3	10	DE000CV2DKD3
Danone (64,38 EUR)								
3089Z		Call	33,10	34,14	3,13	2,1	10	DE000CM4JAL1
1506Z		Call	41,48	42,78	2,29	2,8	10	DE000CM6PWK9
2856Z		Call	44,93	46,34	1,95	3,3	10	DE000CM6RXH9
6W56Z		Call	49,14	50,68	1,53	4,2	10	DE000CK9QMS7
5A85Z		Call	54,09	55,77	1,03	6,3	10	DE000CN4ZJ18
306CZ		Call	59,05	60,88	0,54	11,9	10	DE000CE8WM03
776CZ	❖	Put	71,77	69,68	0,74	8,7	10	DE000CV5ZTT6
2D77Z		Put	76,74	74,37	1,24	5,2	10	DE000CD5NXU4
4F57Z		Put	81,68	79,16	1,73	3,7	10	DE000CD5PTN2
40G9Z		Put	86,66	83,99	2,23	2,9	10	DE000CE8YFK2
660UZ		Put	91,66	88,84	2,73	2,4	10	DE000CV2ER26
Dassault Systemes (103,44 EUR)								
4Z52Z		Call	26,07	26,89	7,75	1,3	10	DE000CZ8UWB9
F152Z		Call	43,97	45,34	2,98	1,7	20	DE000CB6UU78
F153Z		Call	49,63	51,18	2,69	1,9	20	DE000CB6UU86
5N54Z		Call	55,06	56,78	2,42	2,1	20	DE000CR7KNS5
6H46Z		Call	60,18	62,07	2,16	2,4	20	DE000CR7L9Z2
4Q90Z		Call	65,12	67,16	1,92	2,7	20	DE000CN4Z6V3
155VZ		Call	70,08	72,26	1,67	3,1	20	DE000CE4VJ11
252SZ		Call	75,04	77,37	1,42	3,6	20	DE000CE4XGY2
596PZ		Call	80,02	82,50	1,17	4,4	20	DE000CV2D6V4
748GZ	❖	Call	90,00	92,54	0,67	7,7	20	DE000CV5Z6S1
DBV Technologies SA (38,85 EUR)								
596RZ		Call	27,59	31,77	0,28	3,5	40	DE000CV2D6X0
Derichebourg (7,56 EUR)								
321HZ		Call	3,53	3,83	2,01	1,9	2	DE000CE8WZC1
321GZ		Call	4,05	4,40	1,75	2,2	2	DE000CE8WZB3
783KZ	❖	Call	4,70	5,03	0,71	2,7	4	DE000CV5ZYR0
40R2Z		Call	5,08	5,51	0,62	3,0	4	DE000CE8YHF8
783LZ	❖	Call	5,71	6,10	0,46	4,1	4	DE000CV5ZYS8
530BZ		Call	6,10	6,61	0,36	5,3	4	DE000CV2C3J7
Deutsche Bank (13,28 EUR)								
0107Z		Call	8,09	8,35	1,03	2,6	5	DE000CD9E5K9
0108Z		Call	9,68	9,99	0,72	3,7	5	DE000CD9E5L7
V967Z		Call	11,72	12,09	0,31	8,6	5	DE000CD9ETV1
Deutsche Börse AG (104,79 EUR)								
215PZ		Call	64,12	66,13	4,07	2,6	10	DE000CE4WWM6
215QZ		Call	71,13	73,36	3,37	3,1	10	DE000CE4WWN4
Deutsche Post (37,34 EUR)								
568NZ		Call	23,03	23,75	7,16	2,6	2	DE000CV2CRX8
6A50Z		Call	31,08	32,05	1,25	6,0	5	DE000CV2D986
Deutsche Telekom (13,21 EUR)								
568MZ		Call	9,58	9,88	1,82	3,6	2	DE000CV2CRW0
Diageo PLC (24,90 GBP)								
569LZ		Call	15,33	15,82	2,17	2,6	5	DE000CV2CSK3
62W0Z		Call	20,36	21,00	1,03	5,5	5	DE000CV2DZ68
Direct Energie (36,51 EUR)								
1H03Z		Call	27,42	29,10	0,45	4,1	20	DE000CE4U9C1
1H02Z		Call	31,63	33,57	0,24	7,6	20	DE000CE4U9B3
E.ON SE (8,18 EUR)								
215SZ		Call	5,39	5,56	0,56	2,9	5	DE000CE4WWQ7
215RZ		Call	6,11	6,30	0,41	4,0	5	DE000CE4WWP9
Edenred SA (27,40 EUR)								
4K52Z		Call	10,24	10,56	3,44	1,6	5	DE000CN4Z3X6
4774Z		Call	11,38	11,74	3,21	1,7	5	DE000CN4YK16
3Z97Z		Call	12,50	12,89	2,99	1,8	5	DE000CN4Y0D5
1462Z		Call	13,56	13,99	2,78	2,0	5	DE000CD208B1
2227Z		Call	14,64	15,10	2,56	2,1	5	DE000CD20TM8
A007Z		Call	15,67	16,17	2,35	2,3	5	DE000CD22N93
1D45Z		Call	16,68	17,20	2,15	2,5	5	DE000CD5NR20
2D45Z		Call	17,68	18,24	1,95	2,8	5	DE000CD5NR38
225ZZ		Call	19,67	20,29	1,55	3,5	5	DE000CE4X502
7087Z		Call	21,66	22,34	1,16	4,7	5	DE000CV5YEZ8
Eiffage (92,67 EUR)								
7K38Z		Call	40,52	41,79	2,61	1,8	20	DE000CR7ME16
6Z95Z		Call	46,08	47,53	2,33	2,0	20	DE000CR7M5Y2
3M43Z		Call	51,38	52,99	2,07	2,2	20	DE000CN4XH12
L330Z		Call	56,53	58,30	1,81	2,6	20	DE000CD08PG3
Z931Z		Call	61,60	63,53	1,56	3,0	20	DE000CE4U5D7
236FZ		Call	66,59	68,67	1,31	3,5	20	DE000CE4XC08
385NZ		Call	76,55	78,93	0,81	5,7	20	DE000CE8Y5G2

Mnémo.		Turbo Call/ Put	Strike	Barrière	Cours produit	Elasticité	Parité	ISIN
40R4Z		Put	107,12	103,81	0,72	6,4	20	DE000CE8YHH4
616KZ		Put	117,09	113,48	1,22	3,8	20	DE000CV2DV88
748HZ	❖	Put	127,04	123,49	1,72	2,7	20	DE000CV5Z6T9
Electricite de France (10,46 EUR)								
1936Z		Call	5,30	5,58	1,03	2,0	5	DE000CD20M21
1935Z		Call	5,85	6,15	0,92	2,3	5	DE000CD20M13
U886Z		Call	6,37	6,71	0,82	2,6	5	DE000CD0A6F0
29L0Z		Call	6,88	7,24	0,72	2,9	5	DE000CE8W5N0
306DZ		Call	7,38	7,77	0,61	3,4	5	DE000CE8WM11
306EZ		Call	7,88	8,29	0,51	4,1	5	DE000CE8WM29
494ZZ		Call	8,38	8,81	0,42	5,0	5	DE000CE903S0
52S0Z		Call	8,88	9,34	0,32	6,5	5	DE000CV2BWH3
754HZ	❖	Put	11,92	11,34	0,29	7,2	5	DE000CV5Z8A5
D943Z		Put	12,92	12,26	0,49	4,3	5	DE000CN8IUQ8
591WZ		Put	13,91	13,20	0,69	3,0	5	DE000CV2D3V1
60Y5Z		Put	14,91	14,14	0,89	2,4	5	DE000CV2DKE1
Elior Group (18,02 EUR)								
9M13Z		Call	10,64	11,30	0,74	2,4	10	DE000CD9DR77
U391Z		Call	12,81	13,60	0,52	3,5	10	DE000CD09RW4
J662Z		Call	15,04	15,97	0,30	6,0	10	DE000CD07R23
Elis SA (21,69 EUR)								
216ZZ		Call	12,30	12,69	0,94	2,3	10	DE000CE4WYN0
216YZ		Call	15,40	15,88	0,63	3,4	10	DE000CE4WYM2
306HZ		Call	17,41	17,96	0,43	5,0	10	DE000CE8WM52
Enel (4,76 EUR)								
569AZ		Call	2,95	3,05	1,81	2,6	1	DE000CV2CS92
Engie (12,57 EUR)								
V968Z		Call	8,13	8,39	0,89	2,8	5	DE000CD9ETW9
4V31Z		Call	9,18	9,47	0,34	3,7	10	DE000CN4ZBZ4
2A00Z		Call	10,18	10,50	0,48	5,2	5	DE000CE4WEF8
200YZ		Call	11,18	11,54	0,28	9,0	5	DE000CE4WRI0
760PZ	❖	Put	14,39	13,98	0,36	7,0	5	DE000CV5ZEH3
7695Z	❖	Put	15,39	14,95	0,56	4,5	5	DE000CV5ZMY1
306KZ		Put	16,39	15,88	0,76	3,3	5	DE000CE8WM78
399WZ		Put	17,39	16,85	0,96	2,6	5	DE000CE8YAJ5
52U0Z		Put	18,39	17,82	1,16	2,2	5	DE000CV2BWK7
ENI Spa (13,66 EUR)								
569BZ		Call	8,56	8,83	2,56	2,7	2	DE000CV2CSA4
Eramet (111,89 EUR)								
L888Z		Call	15,20	16,28	9,68	1,2	10	DE000CD095W8
1B85Z		Call	21,96	23,53	4,51	1,2	20	DE000CD5MW16
2B85Z		Call	25,25	27,06	4,34	1,3	20	DE000CD5MW24
229RZ		Call	30,75	32,95	4,07	1,4	20	DE000CE4X7U4
30G9Z		Call	35,94	38,51	3,81	1,5	20	DE000CE8WGV1
427NZ		Call	42,11	45,12	3,50	1,6	20	DE000CE8ZIV9
446VZ		Call	47,26	50,63	3,24	1,7	20	DE000CE8Z7M5
564HZ		Call	52,31	56,05	2,99	1,9	20	DE000CV2CPT0
591YZ		Call	57,38	61,47	2,73	2,0	20	DE000CV2D3X7
591ZZ		Call	62,46	66,91	2,48	2,3	20	DE000CV2D3Y5
650SZ		Call	72,56	77,73	1,98	2,8	20	DE000CV2EKD1
7Z00Z		Call	82,61	88,50	1,47	3,8	20	DE000CV5YG6
714TZ		Call	92,56	99,16	0,97	5,8	20	DE000CV5YJ4
793CZ	❖	Call	102,53	109,66	0,48	11,7	20	DE000CV60854
Essilor Intl (109,30 EUR)								
H715Z		Call	45,72	47,61	6,37	1,7	10	DE000CM4PHY6
F379Z		Call	58,71	61,13	5,07	2,2	10	DE000CM6VVW4
F161Z		Call	68,05	70,86	4,13	2,6	10	DE000CK51QX1
7C65Z		Call	73,18	76,21	3,62	3,0	10	DE000CK523A6
8G52Z		Call	78,70	81,96	3,07	3,6	10	DE000CK53DS5
H440Z		Call	83,94	87,40	2,55	4,3	10	DE000CR2SNK6
1D67Z		Call	88,83	92,49	2,06	5,3	10	DE000CR2UV10
W780Z		Call	93,81	97,66	0,77	7,1	20	DE000CD9FD22
Z377Z		Call	98,75	102,80	0,53	10,3	20	DE000CE4TRW1
8T25Z		Put	126,23	121,07	1,70	6,4	10	DE000CR7NBW6
2584Z		Put	136,14	130,58	2,69	4,1	10	DE000CN1GNL5
E870Z		Put	146,11	140,15	1,84	3,0	20	DE000CN82MY7
EURAZEO SE (80,08 EUR)								
U394Z		Call	31,48	32,47	2,43	1,6	20	DE000CD09RZ7
1Z68Z		Call	37,08	38,25	2,15	1,9	20	DE000CN1G809
1467Z		Call	42,21	43,53	1,89	2,1	20	DE000CD208G0
Z652Z		Call	47,37	48,86	1,64	2,4	20	DE000CE4TXC1
252UZ		Call	52,43	54,07	1,38	2,9	20	DE000CE4XH03
351KZ		Call	57,42	59,22	1,13	3,5	20	DE000CE8XFF4
427PZ		Call	62,40	64,35	0,89	4,5	20	DE000CE8ZIW7
714UZ		Call	72,37	74,62	0,39	10,3	20	DE000CV5YJ52
Eurofins Scientific SE (486,49 EUR)								
4V33Z		Call	222,89	232,10	2,64	1,8	100	DE000CN4ZC07
2059Z		Call	256,94	267,55	4,61	2,1	50	DE000CN1G9Y7
2060Z		Call	285,32	297,10	4,04	2,4	50	DE000CN1G9Z4
6D45Z		Call	317,75	330,87	1,69	2,9	100	DE000CD5NR79
5F77Z		Call	350,09	364,55	1,37	3,6	100	DE000CD5PY45
29P0Z		Call	402,29	418,90	0,84	5,8	100	DE000CE8W5R1
7Z01Z		Call	437,90	455,98	0,49	9,9	100	DE000CV5Y1H6
783NZ	❖	Put	520,19	499,89	0,35	13,9	100	DE000CV5ZYU4
7Z02Z		Put	570,10	546,69	0,84	5,8	100	DE000CV5Y1J2
367BZ		Put	619,97	594,56	1,34	3,6	100	DE000CE8XSR2
567YZ		Put	694,35	665,96	2,09	2,3	100	DE000CV2CRH1
Euronext NV (54,39 EUR)								
8C96Z		Call	24,37	25,38	1,50	1,8	20	DE000CD5NGD5
206TZ		Call	27,59	28,74	2,69	2,0	10	DE000CN1GA05
6E83Z		Call	30,72	31,99	1,18	2,3	20	DE000CD5PCY5
Y715Z		Call	34,81	36,26	0,98	2,8	20	DE000CD9FVV4
29M0Z		Call	38,81	40,42	0,78	3,5	20	DE000CE8W5P5
457SZ		Call	43,77	45,57	0,53	5,1	20	DE000CE8ZDX7
Europcar Groupe SA (10,93 EUR)								
6F27Z		Call	5,00	5,31	0,59	1,9	10	DE000CD5PM64
5D45Z		Call	5,54	5,89	0,54	2,0	10	DE000CD5NR61
5D68Z		Call	6,09	6,47	0,48	2,3	10	DE000CD5NVZ7
7F57Z		Call	6,63	7,04	0,43	2,5	10	DE000CD5PTQ5
6L72Z		Call	7,70	8,17	0,32	3,4	10	DE000CD9DJ93
Z378Z		Call	8,74	9,28	0,22	5,0	10	DE000CE4TRX9
Eutelsat Com (19,03 EUR)								
8A79Z		Call	11,18	11,76	0,78	2,4	10	DE000CD5M9P4

Mnémo.	Turbo Call/ Put	Strike	Barrière	Cours produit	Elasticité	Parité	ISIN
H32IZ	Call	13,40	14,09	0,56	3,4	10	DE000CD5LDR6
797NZ	❖ Call	15,40	16,17	0,36	5,3	10	DE000CV60BT9
7K35Z	Put	33,10	31,42	1,41	1,3	10	DE000CR7MDY0
Facebook Inc (176,47 USD)							
7761Z	❖ Put	195,71	187,97	0,39	9,2	40	DE000CV5ZU98
458BZ	Put	215,70	206,99	0,80	4,5	40	DE000CE8ZE67
66IEZ	Put	230,77	221,46	1,10	3,2	40	DE000CV2ERC8
Faurecia (68,82 EUR)							
K724Z	Call	24,05	25,04	4,48	1,5	10	DE000CR2UHS7
1T33Z	Call	26,22	27,31	4,27	1,6	10	DE000CR2VFA7
4D9IZ	Call	28,33	29,51	4,06	1,7	10	DE000CD5P142
W662Z	Call	30,43	31,69	3,85	1,8	10	DE000CD9F9X3
Y129Z	Call	32,48	33,83	3,64	1,9	10	DE000CD9FHT7
10A5Z	Call	35,54	37,01	3,34	2,1	10	DE000CE4UDJ6
164NZ	Call	38,58	40,18	3,03	2,3	10	DE000CE4VNZ9
29N0Z	Call	41,63	43,35	2,73	2,5	10	DE000CE8W5Q3
427MZ	Call	44,65	46,50	2,42	2,8	10	DE000CE8Z1U1
530CZ	Call	49,65	51,71	1,92	3,6	10	DE000CV2C3K5
55N0Z	Call	54,64	56,90	1,43	4,8	10	DE000CV2CDV2
695VZ	Call	59,63	62,08	0,93	7,4	10	DE000CV2FBK2
793DZ	❖ Call	64,62	67,17	0,43	16,0	10	DE000CV60862
60Y8Z	Put	80,45	77,16	1,17	5,9	10	DE000CV2DKH4
70E7Z	Put	85,45	81,96	1,67	4,1	10	DE000CV5Y3K6
716SZ	Put	90,41	86,72	2,17	3,2	10	DE000CV5YL33
735KZ	❖ Put	95,41	91,52	2,67	2,6	10	DE000CV5YYY9
Ferrari NV (127,43 USD)							
1793Z	Call	38,00	39,97	7,27	1,4	10	DE000CD20HD2
Ferrari NV (RACE.MI) (103,20 EUR)							
6161Z	Call	70,85	73,77	1,62	3,2	20	DE000CV2DVG3
703TZ	Call	80,80	84,11	1,12	4,6	20	DE000CV5YAM4
793EZ	❖ Call	90,79	94,38	0,62	8,3	20	DE000CV60870
FFP SA (101,39 EUR)							
548SZ	Call	81,58	88,22	0,49	5,2	40	DE000CV2CDA6
Fiat Chrysler Automobiles NV (17,86 EUR)							
569FZ	Call	9,27	9,66	4,30	2,1	2	DE000CV2CSE6
60Y9Z	Call	12,28	12,79	2,80	3,2	2	DE000CV2DKJ0
Fnac Darty SA (94,25 EUR)							
11T0Z	Call	37,17	39,09	2,86	1,6	20	DE000CE4USY3
193ZZ	Call	42,56	44,74	2,59	1,8	20	DE000CE4WAR1
106SZ	Call	47,82	50,28	2,33	2,0	20	DE000CE4UPX1
1H07Z	Call	53,09	55,82	2,07	2,3	20	DE000CE4U9G2
495KZ	Call	58,15	61,14	1,81	2,6	20	DE000CE903W2
402LZ	Call	63,43	66,68	1,55	3,0	20	DE000CE8YM76
495LZ	Call	68,40	71,92	1,30	3,6	20	DE000CE903X0
660XZ	Call	78,50	82,53	0,79	6,0	20	DE000CV2ER59
725UZ	❖ Put	107,99	102,48	0,70	6,7	20	DE000CV5YSC7
669AZ	Put	117,95	111,94	1,19	4,0	20	DE000CV2EW03
70E8Z	Put	127,96	121,45	1,69	2,8	20	DE000CV5Y3L4
Fonciere des Regions SA (87,84 EUR)							
K637Z	Call	51,60	53,21	1,81	2,4	20	DE000CD088R3
J664Z	Call	62,82	64,79	1,25	3,5	20	DE000CD07R49
306NZ	Call	73,16	75,45	0,74	5,9	20	DE000CE8WMA3
Fresenius Medical Care (86,72 EUR)							
568SZ	Call	51,97	53,60	3,48	2,5	10	DE000CV2CS19
596TZ	Call	67,06	69,16	1,97	4,4	10	DE000CV2D6Z5
Fresenius SE (63,38 EUR)							
568PZ	Call	42,99	44,34	2,04	3,1	10	DE000CV2CRY6
6M03Z	Call	58,01	59,82	0,54	11,7	10	DE000CV2DB33
Gaztransport et technigaz SA (59,63 EUR)							
U397Z	Call	13,95	14,67	1,14	1,3	40	DE000CD09S20
L892Z	Call	16,19	17,03	1,08	1,4	40	DE000CD09602
1469Z	Call	18,42	19,37	1,03	1,4	40	DE000CD208J4
1758Z	Call	20,64	21,71	0,97	1,5	40	DE000CD20GF9
9K77Z	Call	22,78	23,96	0,92	1,6	40	DE000CD9D587
2M14Z	Call	24,93	26,21	0,87	1,7	40	DE000CD9DR93
V971Z	Call	27,05	28,44	0,81	1,8	40	DE000CD9ETZ2
Y354Z	Call	29,15	30,65	0,76	2,0	40	DE000CD9FNE7
427QZ	Call	32,23	33,89	0,68	2,2	40	DE000CE8Z1X5
45Q0Z	Call	35,32	37,13	0,61	2,4	40	DE000CE8Z9M1
50M8Z	Call	38,35	40,32	0,53	2,8	40	DE000CV2BHU7
669CZ	Call	41,36	43,48	0,46	3,2	40	DE000CV2EW29
70F1Z	Call	46,37	48,76	0,33	4,5	40	DE000CV5Y3P5
793FZ	❖ Call	50,36	52,85	0,23	6,5	40	DE000CV60888
GBL (92,51 EUR)							
3R24Z	Call	49,28	50,83	2,16	2,1	20	DE000CN4XPT2
7Z23Z	Call	54,87	56,60	1,88	2,5	20	DE000CR7N071
1B28Z	Call	60,02	61,90	1,62	2,9	20	DE000CN1EV28
3358Z	Call	64,99	67,03	1,38	3,4	20	DE000CD21MY6
Gecina SA (152,69 EUR)							
1626Z	Call	86,67	89,39	3,31	2,3	20	DE000CN1EHZ2
9Q15Z	Call	97,93	101,00	2,74	2,8	20	DE000CR7P3V0
D792Z	Call	108,71	112,12	1,10	3,5	40	DE000CD235C2
695WZ	Call	128,85	132,88	0,60	6,4	40	DE000CV2FBL0
Generali SPA (15,45 EUR)							
569EZ	Call	9,58	9,88	2,94	2,6	2	DE000CV2CSD8
Genfit (24,15 EUR)							
9M49Z	Call	12,93	13,72	0,56	2,2	20	DE000CD9DX38
W10IZ	Call	15,07	15,99	0,45	2,7	20	DE000CD9EXK6
272TZ	Call	17,15	18,20	0,35	3,5	20	DE000CE4XRZ6
272UZ	Call	19,24	20,43	0,24	5,0	20	DE000CE4XS00
70E9Z	Call	21,25	22,56	0,14	8,6	20	DE000CV5Y3M2
760QZ	❖ Put	28,47	26,80	0,21	5,8	20	DE000CV5ZEJ9
760RZ	❖ Put	30,46	28,68	0,31	3,9	20	DE000CV5ZEK7
544NZ	Put	32,46	30,47	0,41	2,9	20	DE000CV2CAA2
Genmab A/S (1061,20 DKK)							
275WZ	Call	887,85	959,86	0,59	6,0	40	DE000CE8VWV0
GlaxoSmithKline (13,30 GBP)							
569KZ	Call	9,11	9,49	0,95	3,2	5	DE000CV2CSJ5
Glencore Xstrata International PLC (3,85 GBP)							
F994Z	Call	0,65	0,68	3,63	1,2	1	DE000CN83AW4
L769Z	Call	0,75	0,79	3,51	1,2	1	DE000CD092D5
U296Z	Call	0,86	0,91	3,38	1,3	1	DE000CD09P31

Mnémo.	Turbo Call/ Put	Strike	Barrière	Cours produit	Elasticité	Parité	ISIN
Groupe Eurotunnel (10,65 EUR)							
7M91Z	Call	5,54	5,71	1,02	2,1	5	DE000CZ5MP00
5M38Z	Call	6,18	6,38	0,89	2,4	5	DE000CD9DUM0
1939Z	Call	6,71	6,93	0,79	2,7	5	DE000CD20M54
K277Z	Call	7,23	7,46	0,68	3,1	5	DE000CD08083
4C48Z	Call	7,73	7,97	0,58	3,7	5	DE000CD5N7L6
162NZ	Call	8,22	8,48	0,48	4,4	5	DE000CE4VM81
272EZ	Call	8,72	8,99	0,38	5,6	5	DE000CE4XRL6
592AZ	Call	9,72	10,02	0,18	11,8	5	DE000CV2D3Z2
E374Z	Put	12,00	11,62	0,27	7,9	5	DE000CN827C4
G505Z	Put	12,99	12,59	0,47	4,5	5	DE000CR7PNC8
616MZ	Put	13,99	13,55	0,67	3,2	5	DE000CV2DVA6
Guerbet SA (67,38 EUR)							
347PZ	Call	51,36	55,02	0,32	4,2	50	DE000CE8XDD4
321KZ	Call	61,49	65,88	0,12	11,2	50	DE000CE8WZE7
Heineken (85,05 EUR)							
568JZ	Call	51,56	53,18	6,72	2,5	5	DE000CV2CRT6
575PZ	Call	66,69	68,77	1,84	4,6	10	DE000CV2CW21
Hennes & Mauritz B (140,98 SEK)							
7160Z	Call	97,95	101,99	0,86	3,3	5	DE000CV5YLB4
57A0Z	Call	128,07	133,32	0,26	10,9	5	DE000CV2CSZ1
Hermes Intl (440,11 EUR)							
2D83Z	Call	194,90	201,04	14,27	1,8	17,21	DE000CK9S0U8
2D74Z	Call	238,93	246,45	2,01	2,2	100	DE000CK9S0L7
2N25Z	Call	271,33	279,86	1,69	2,6	100	DE000CR5T288
H050Z	Call	302,61	312,11	1,38	3,2	100	DE000CD24B12
8E34Z	Call	332,45	342,85	1,08	4,1	100	DE000CD5P6Z6
194BZ	Call	382,25	394,14	0,58	7,6	100	DE000CE4WAT7
HSBC (7,33 GBP)							
275YZ	Call	4,79	4,95	1,44	2,9	2	DE000CE8VWX6
275XZ	Call	5,50	5,68	1,04	4,0	2	DE000CE8VWW8
70F5Z	Call	6,51	6,72	0,47	8,8	2	DE000CV5Y3T7
Iberdrola SA (6,13 EUR)							
568YZ	Call	3,74	3,90	1,19	2,6	2	DE000CV2CS76
592HZ	Call	5,26	5,48	0,44	7,0	2	DE000CV2D465
IBM (154,00 USD)							
1E37Z	Put	185,71	178,15	0,64	4,9	40	DE000CD5P7G4
ICADE SA (82,15 EUR)							
J529Z	Call	40,16	41,83	2,10	2,0	20	DE000CD07NN6
1M16Z	Call	45,80	47,70	1,82	2,3	20	DE000CN1FBW9
G541Z	Call	51,02	53,13	1,56	2,6	20	DE000CR7PND6
3360Z	Call	56,01	58,33	1,31	3,1	20	DE000CD21MZ3
297EZ	Call	61,00	63,51	1,06	3,9	20	DE000CE8WAH3
361YZ	Call	65,96	68,67	0,81	5,1	20	DE000CE8XPK3
735MZ	❖ Call	75,94	79,05	0,31	13,3	20	DE000CV5YZ03
Iliad (197,90 EUR)							
J555Z	Call	105,13	108,42	2,32	2,1	40	DE000CM45ZZ5
1B72Z	Call	135,68	139,92	1,25	3,2	50	DE000CD5MT37
J486Z	Call	146,17	150,74	1,04	3,8	50	DE000CR2TH78
6W63Z	Call	156,67	161,55	1,03	4,8	40	DE000CK9QMY5
4E41Z	Call	165,03	170,16	0,82	6,0	40	DE000CZ5KAR8
123SZ	Call	179,95	185,53	0,36	11,0	50	DE000CE4UZ87
643JZ	Put	221,28	214,44	0,47	8,4	50	DE000CV2EFT7
399ZZ	Put	236,25	228,96	0,77	5,1	50	DE000CE8YAM9
6J12Z	Put	251,15	243,41	1,07	3,7	50	DE000CR7LA11
215JZ	Put	265,98	257,79	1,36	2,9	50	DE000CE4WWG8
297GZ	Put	280,94	272,31	1,66	2,4	50	DE000CE8WAK7
320VZ	Put	295,80	286,72	1,96	2,0	50	DE000CE8WZ08
Imerys (85,01 EUR)							
K638Z	Call	41,63	43,35	2,17	2,0	20	DE000CD088S1
J666Z	Call	47,24	49,19	1,89	2,2	20	DE000CD07R64
3362Z	Call	52,78	54,97	1,61	2,6	20	DE000CD21N11
Y512Z	Call	63,40	66,03	1,08	3,9	20	DE000CD9FTL9
714WZ	Call	73,38	76,41	0,58	7,3	20	DE000CV5YJ78
Inditex (27,18 EUR)							
616QZ	Call	21,36	22,03	1,17	4,6	5	DE000CV2DVD0
Indus Holding AG (63,12 EUR)							
20C8Z	Call	38,84	41,22	2,43	2,6	10	DE000CE4WLU2
Infineon Technol (22,40 EUR)							
568TZ	Call	13,35	13,77	2,26	2,5	4	DE000CV2CS27
ING (14,68 EUR)							
L893Z	Call	6,73	6,95	1,59	1,8	5	DE000CD09610
J530Z	Call	7,82	8,07	1,37	2,1	5	DE000CD07NP1
8F77Z	Call	8,88	9,17	2,90	2,5	2	DE000CD5PY78
7H37Z	Call	9,92	10,24	2,38	3,1	2	DE000CD9BPH4
0292Z	Call	10,94	11,29	1,88	3,9	2	DE000CD9ECB9
Y355Z	Call	11,94	12,31	1,38	5,3	2	DE000CD9FNF4
212TZ	Call	12,93	13,33	0,88	8,3	2	DE000CE4WVH8
216MZ	Put	17,67	17,12	1,50	4,9	2	DE000CE4WYA7
420DZ	Put	19,65	19,04	2,49	2,9	2	DE000CE8YYG1
Ingenico SA (92,85 EUR)							
6E37Z	Call	39,56	41,19	5,34	1,7	10	DE000CZ5KFE5
5J63Z	Call	47,31	49,27	4,56	2,0	10	DE000CZ5L137
9L72Z	Call	55,78	58,09	1,86	2,5	20	DE000CD9DJB6
3J42Z	Call	61,22	63,75	1,58	2,9	20	DE000CD9CED5
2245Z	Call	66,66	69,42	2,63	3,5	10	DE000CZ8X8F4
Z933Z	Call	71,88	74,85	1,05	4,4	20	DE000CE4U5F2
660ZZ	Call	76,90	80,08	0,80	5,8	20	DE000CV2ER75
783PZ	❖ Call	81,87	85,07	0,55	8,4	20	DE000CV5ZYV2
7F33Z	Put	102,10	97,91	0,47	9,9	20	DE000CD5PN14
216NZ	Put	112,02	107,43	0,96	4,8	20	DE000CE4WYB5
Innate Pharma SA (5,42 EUR)							
656AZ	Call	3,04	3,57	0,23	2,4	10	DE000CV2EMK2
656BZ	Call	3,54	4,17	0,18	3,0	10	DE000CV2EML0
Intesa SanPaolo S.p.A. (3,08 EUR)							
569CZ	Call	1,83	1,90	1,25	2,5	1	DE000CV2CSB2
Ipsen SA (120,03 EUR)							
7Z25Z	Call	35,66	37,14	4,23	1,4	20	DE000CR7N097
9E89Z	Call	41,31	43,02	3,94	1,5	20	DE000CR7NS76
4310Z	Call	46,85	48,79	3,67	1,6	20	DE000CD22AY9
8E83Z	Call	52,29	54,46	3,39	1,8	20	DE000CD5PD08
6F99Z	Call	57,64	60,02	3,13	1,9	20	DE000CD5Q314

Mnémo.	Turbo Call/ Put	Strike	Barrière	Cours produit	Elasticité	Parité	ISIN
Z379Z	Call	62,92	65,52	2,86	2,1	20	DE000CE4TRY7
106TZ	Call	68,18	71,00	2,60	2,3	20	DE000CE4UPY9
2A02Z	Call	78,66	81,91	2,08	2,9	20	DE000CE4WEH4
275LZ	Call	89,08	92,76	1,55	3,9	20	DE000CE4XTR9
7697Z	❖ Call	99,03	102,87	1,06	5,7	20	DE000CV5ZN06
793GZ	❖ Call	109,02	113,34	0,56	10,7	20	DE000CV60896
320WZ	Put	136,25	130,67	0,82	7,3	20	DE000CE8WZ16
367DZ	Put	146,12	140,14	1,31	4,6	20	DE000CE8XST8
Ipsos SA (32,60 EUR)							
3L82Z	Call	20,75	22,24	1,18	2,8	10	DE000CD9DLM9
4L82Z	Call	22,77	24,40	0,98	3,3	10	DE000CD9DLN7
567ZZ	Call	25,76	27,59	0,68	4,8	10	DE000CV2CRJ7
JC Decaux SA (33,05 EUR)							
V188Z	Call	18,35	19,12	1,47	2,2	10	DE000CD9EKZ1
2D23Z	Call	20,49	21,35	1,26	2,6	10	DE000CK9RZ84
4D46Z	Call	22,63	23,57	1,04	3,2	10	DE000CD5NRD2
Z263Z	Call	24,63	25,65	0,84	3,9	10	DE000CE4TNQ2
575QZ	Call	28,61	29,79	0,45	7,3	10	DE000CV2CW39
Kaufman et Broad SA (43,81 EUR)							
627WZ	Call	26,56	28,46	0,86	2,5	20	DE000CV2E182
548QZ	Call	32,62	34,95	0,56	3,9	20	DE000CV2CD81
KBC Bank NV (72,75 EUR)							
9D68Z	Call	28,02	28,90	4,47	1,6	10	DE000CD5NW31
9C49Z	Call	31,34	32,32	4,14	1,8	10	DE000CD5N7X1
U400Z	Call	34,59	35,68	3,82	1,9	10	DE000CD09S53
9D91Z	Call	37,79	38,98	3,50	2,1	10	DE000CD5P191
9E83Z	Call	40,95	42,24	3,18	2,3	10	DE000CD5PD16
9G66Z	Call	46,14	47,59	2,66	2,7	10	DE000CD5Q9X4
V976Z	Call	51,15	52,76	2,16	3,4	10	DE000CD9EU48
212UZ	Call	56,11	57,87	1,67	4,4	10	DE000CE4WVJ4
347TZ	Call	61,09	62,99	1,17	6,2	10	DE000CE8XDH5
703VZ	Call	66,05	68,10	0,67	10,9	10	DE000CV5YAP7
Kering (389,39 EUR)							
3R31Z	Call	107,10	110,46	14,14	1,4	20	DE000CN4XQ03
2F44Z	Call	118,25	121,95	13,58	1,4	20	DE000CB6NM85
9D46Z	Call	139,85	144,22	12,50	1,6	20	DE000CD5NRH3
6F14Z	Call	150,46	155,17	11,97	1,6	20	DE000CD5PH61
1F58Z	Call	160,88	165,92	11,45	1,7	20	DE000CD5PTT9
3L73Z	Call	176,53	182,06	10,66	1,8	20	DE000CD9DJE0
W783Z	Call	192,15	198,16	9,88	2,0	20	DE000CD9FD55
106YZ	Call	207,67	214,17	9,11	2,1	20	DE000CE4UQ39
212WZ	Call	222,90	229,87	8,35	2,3	20	DE000CE4WVL0
29V0Z	Call	238,11	245,56	7,59	2,6	20	DE000CE8W5X9
307BZ	Call	268,35	276,75	6,07	3,2	20	DE000CE8WMP1
52Y0Z	Call	298,18	307,48	4,58	4,3	20	DE000CV2BWP6
592TZ	Call	328,03	338,22	3,09	6,3	20	DE000CV2D4G0
7Z05Z	Call	347,96	358,75	2,09	9,3	20	DE000CV5Y1M6
564LZ	Put	437,71	424,19	2,44	8,0	20	DE000CV2CPW
6A90Z	Put	487,68	472,66	4,94	3,9	20	DE000CV2D9C
729TZ	❖ Put	527,68	511,46	6,94	2,8	20	DE000CV5YUJ8
Klepierre SA (33,69 EUR)							
212VZ	Call	23,91	24,66	0,98	3,4	10	DE000CE4WVK
3S99Z	Call	26,95	27,80	0,67	5,0	10	DE000CR5U3U7
5T09Z	Call	28,99	29,89	0,47	7,2	10	DE000CV2BCD4
3S73Z	Call	30,99	31,95	0,27	12,5	10	DE000CR5U3T9
3T21Z	Put	41,71	40,42	0,80	4,2	10	DE000CR5U3W3
6J16Z	Put	45,68	44,27	1,20	2,8	10	DE000CR7LA52
6J17Z	Put	49,65	48,12	1,60	2,1	10	DE000CR7LA60
Koninklijke Ahold Delhaize NV (17,48 EUR)							
40G4Z	Call	12,55	12,94	0,24	3,6	20	DE000CE8YFE5
7R79Z	Call	13,51	13,94	0,94	4,4	4,21	DE000CR7MQK1
5L81Z	Call	14,56	15,01	0,14	6,2	20	DE000CD9DLG1
Korian SA (26,41 EUR)							
W811Z	Call	12,54	13,31	0,69	1,9	20	DE000CD9FDY6
1C50Z	Call	14,70	15,61	0,29	2,3	40	DE000CD5N7Y9
U901Z	Call	18,01	19,12	0,21	3,1	40	DE000CD0A6W5
W812Z	Call	19,79	21,01	0,33	4,0	20	DE000CD9FDZ3
J668Z	Call	21,37	22,68	0,12	5,5	40	DE000CD07R80
LafargeHolcim Ltd (47,73 EUR)							
U401Z	Call	22,15	23,06	2,56	1,9	10	DE000CD09S61
U148Z	Call	24,38	25,40	2,34	2,0	10	DE000CD09JR1
K283Z	Call	27,72	28,87	2,00	2,4	10	DE000CD080E8
1476Z	Call	31,00	32,29	1,68	2,8	10	DE000CD208R7
5D46Z	Call	34,16	35,57	1,36	3,5	10	DE000CD5NRE0
3E35Z	Call	37,19	38,72	1,06	4,5	10	DE000CD5P738
8F99Z	Call	40,16	41,82	0,76	6,3	10	DE000CD5Q330
401EZ	Put	54,66	52,42	0,70	6,8	10	DE000CE8YL51
0058Z	Put	59,64	57,20	1,19	4,0	10	DE000CD9E437
186VZ	Put	64,62	61,98	1,69	2,8	10	DE000CE4W5L8
Lagardere (24,82 EUR)							
1Z91Z	Call	15,45	16,25	0,94	2,6	10	DE000CZ8UQ89
4C98Z	Call	17,55	18,46	0,73	3,4	10	DE000CD5NGL8
2E35Z	Call	19,60	20,61	0,52	4,8	10	DE000CD5P720
Y518Z	Call	21,58	22,68	0,32	7,8	10	DE000CD9FTP0
757ZZ	❖ Put	28,36	26,99	0,35	7,1	10	DE000CV5ZBN7
2599Z	Put	30,36	28,82	0,55	4,5	10	DE000CN1GP08
272HZ	Put	33,35	31,65	0,85	2,9	10	DE000CE4XRP7
560PZ	Put	36,33	34,49	1,15	2,2	10	DE000CV2CMG4
Legrand (63,32 EUR)							
7L38Z	Call	34,70	35,79	5,74	2,2	5	DE000CZ5M9B7
3N89Z	Call	36,66	37,81	5,34	2,4	5	DE000CZ5N0P5
K734Z	Call	39,80	41,05	4,72	2,7	5	DE000CR2UJ24
1D92Z	Call	44,86	46,27	3,70	3,4	5	DE000CD5P1A0
V977Z	Call	49,83	51,39	2,71	4,7	5	DE000CD9EU55
306TZ	Call	54,80	56,50	1,72	7,4	5	DE000CE8WMF2
272JZ	Put	70,07	67,90	1,36	9,3	5	DE000CE4XRQ5
306UZ	Put	75,03	72,71	2,36	5,4	5	DE000CE8WMG0
616RZ	Put	80,02	77,55	3,35	3,8	5	DE000CV2DVE8
Linde AG (LIN1.DE) (185,43 EUR)							
568QZ	Call	107,81	111,18	7,77	2,4	10	DE000CV2CRZ3
592JZ	Call	138,16	142,48	2,37	3,9	20	DE000CV2D473
Lisi SA (35,32 EUR)							
156EZ	Call	22,87	24,50	1,25	2,8	10	DE000CE4VJA0

Mnémo.	Turbo Call/ Put	Strike	Barrière	Cours produit	Elasticité	Parité	ISIN
156DZ	Call	26,00	27,86	0,94	3,8	10	DE000CE4VJ94
162PZ	Call	30,05	32,20	0,53	6,7	10	DE000CE4VM99
Lloyds Banking Group plc (0,68 GBP)							
569NZ	Call	0,41	0,43	1,22	2,5	0,25	DE000CV2CSM9
62X0Z	Call	0,51	0,53	0,78	4,0	0,25	DE000CV2DZ76
L'Oreal (175,27 EUR)							
G265Z	Call	46,94	48,42	6,42	1,4	20	DE000CM4MHZ0
1822Z	Call	71,80	74,05	5,18	1,7	20	DE000CM6QJZ2
2484Z	Call	79,31	81,79	4,80	1,8	20	DE000CM6RJT3
6W68Z	Call	113,28	116,82	3,11	2,8	20	DE000CK9QN30
6E39Z	Call	122,42	126,25	2,65	3,3	20	DE000CZ5KFG0
1T63Z	Call	132,47	136,61	2,15	4,1	20	DE000CR2VFJ8
4D56Z	Call	142,38	146,81	1,65	5,3	20	DE000CR5UEQ1
E882Z	Call	152,30	157,02	1,16	7,6	20	DE000CD23KZ3
194EZ	Call	162,24	167,27	0,66	13,3	20	DE000CE4WAW1
627XZ	Put	200,98	194,78	1,29	6,8	20	DE000CV2E190
194FZ	Put	215,96	209,31	2,04	4,3	20	DE000CE4WAX9
297LZ	Put	230,93	223,83	2,79	3,1	20	DE000CE8WAP6
40R6Z	Put	245,90	238,34	3,54	2,5	20	DE000CE8YHK8
LVMH (244,09 EUR)							
1823Z	Call	62,63	64,60	9,09	1,3	20	DE000CM6QKA3
2867Z	Call	69,50	71,68	8,74	1,4	20	DE000CM6RXU2
H785Z	Call	87,89	90,64	7,82	1,6	20	DE000CM43NS1
K352Z	Call	98,80	101,89	7,28	1,7	20	DE000CM968Q7
8G54Z	Call	110,01	113,46	6,72	1,8	20	DE000CK53DU1
2N31Z	Call	120,51	124,28	6,19	2,0	20	DE000CR5T2D8
4E35Z	Call	131,07	135,17	5,66	2,2	20	DE000CD5P746
1F34Z	Call	141,51	145,94	5,14	2,4	20	DE000CD5PN48
4M14Z	Call	151,89	156,64	4,62	2,6	20	DE000CD9DRB9
W806Z	Call	162,03	167,10	4,12	3,0	20	DE000CD9FDT6
11U0Z	Call	177,05	182,57	3,36	3,6	20	DE000CE4USZ0
252WZ	Call	191,94	197,91	2,62	4,7	20	DE000CE4XH29
297JZ	Call	206,89	213,31	1,87	6,5	20	DE000CE8WAM3
596VZ	Call	221,83	228,70	1,12	10,9	20	DE000CV2D713
297KZ	Put	273,19	264,75	1,47	8,3	20	DE000CE8WAN1
306WZ	Put	288,00	279,12	2,21	5,5	20	DE000CE8WMJ4
592KZ	Put	303,00	293,66	2,96	4,1	20	DE000CV2D481
6M05Z	Put	318,09	308,30	3,71	3,3	20	DE000CV2DB58
M6 Metropole TV (22,15 EUR)							
K648Z	Call	9,52	10,01	2,53	1,8	5	DE000CD088W3
H590Z	Call	10,64	11,19	2,30	1,9	5	DE000CD074B7
H816Z	Call	11,73	12,33	2,09	2,1	5	DE000CD078X2
1482Z	Call	12,78	13,44	1,88	2,4	5	DE000CD208X5
Y718Z	Call	14,83	15,60	1,47	3,0	5	DE000CD9FVY8
175WZ	Call	16,81	17,68	1,07	4,1	5	DE000CE4VXA1
669EZ	Call	18,80	19,76	0,67	6,6	5	DE000CV2EW45
Maisons du Monde SAS (36,26 EUR)							
216VZ	Call	18,67	19,63	1,76	2,1	10	DE000CE4WYJ8
216UZ	Call	21,81	22,93	1,45	2,5	10	DE000CE4WYH2
52X0Z	Call	25,84	27,17	1,04	3,5	10	DE000CV2BWN1
Mercialys SA (16,12 EUR)							
259YZ	Call	10,00	10,51	1,23	2,6	5	DE000CE4XN47
J672Z	Call	11,63	12,23	0,90	3,6	5	DE000CD07RC0
259XZ	Call	13,25	13,93	0,58	5,6	5	DE000CE4XN39
J671Z	Call	14,97	15,74	0,23	14,0	5	DE000CD07RB2
MGI Coutier SA (31,65 EUR)							
321MZ	Call	20,59	21,65	1,10	2,9	10	DE000CE8WZG2
783QZ ❖	Call	23,23	24,60	0,21	3,8	40	DE000CV5ZYW0
Michelin (124,68 EUR)							
4990Z	Call	34,58	35,66	4,51	1,4	20	DE000CM95Z09
8P45Z	Call	56,95	58,73	3,39	1,8	20	DE000CK9NKW0
5K57Z	Call	62,28	64,23	3,12	2,0	20	DE000CZ5LK30
1L78Z	Call	67,72	69,84	5,71	2,2	10	DE000CR2V4N2
3S51Z	Call	73,02	75,31	5,18	2,4	10	DE000CR5U377
1481Z	Call	78,17	80,62	4,66	2,7	10	DE000CD208W7
6E35Z	Call	83,24	85,85	4,16	3,0	10	DE000CD5P761
9F99Z	Call	88,20	90,96	3,66	3,4	10	DE000CD5Q348
186WZ	Call	98,15	101,21	2,66	4,7	10	DE000CE4W5M6
29S0Z	Call	108,11	111,47	1,67	7,5	10	DE000CE8W5U5
29T0Z	Put	140,83	136,47	1,63	7,6	10	DE000CE8W5V3
319GZ	Put	150,72	146,07	2,61	4,8	10	DE000CE8WWN5
6M06Z	Put	160,76	155,81	3,62	3,4	10	DE000CV2DB66
Muenchener Rueck (184,50 EUR)							
568RZ	Call	110,36	113,81	7,42	2,5	10	DE000CV2CS01
575RZ	Call	140,65	145,03	2,19	4,2	20	DE000CV2CW47
National Grid PLC (7,49 GBP)							
569QZ	Call	5,57	5,83	1,10	3,9	2	DE000CV2CSP2
NATIXIS (7,01 EUR)							
7D67Z	Call	2,24	2,34	4,78	1,5	1	DE000CD5NVU8
L104Z	Call	2,46	2,56	4,56	1,5	1	DE000CD08GU3
K267Z	Call	2,79	2,91	4,23	1,7	1	DE000CD07ZY7
5E83Z	Call	3,11	3,24	3,91	1,8	1	DE000CD5PCX7
1180Z	Call	3,43	3,58	3,59	2,0	1	DE000CD9C5G9
3L36Z	Call	3,74	3,90	3,27	2,1	1	DE000CD9DFR0
V963Z	Call	4,16	4,34	2,85	2,5	1	DE000CD9ETS7
Y507Z	Call	4,67	4,87	2,35	3,0	1	DE000CD9FTF1
29J0Z	Call	5,17	5,38	1,85	3,8	1	DE000CE8W5L4
30G8Z	Call	5,66	5,90	1,36	5,2	1	DE000CE8WGU3
701BZ	Call	6,15	6,41	0,87	8,1	1	DE000CV5Y8J7
470EZ	Put	8,06	7,73	1,06	6,6	1	DE000CE8ZLT8
716RZ	Put	9,06	8,69	2,06	3,4	1	DE000CV5YL25
Neopost SA (22,60 EUR)							
4G10Z	Call	14,15	15,06	0,85	2,7	10	DE000CD5Q389
3G10Z	Call	17,39	18,50	0,52	4,3	10	DE000CD5Q371
6L36Z	Call	20,56	21,86	0,20	11,3	10	DE000CD9DFU4
Nestle (74,82 CHF)							
276GZ	Call	57,36	59,15	3,03	4,3	5	DE000CE8VX50
276FZ	Call	65,33	67,36	1,65	7,9	5	DE000CE8VX43
Nexans (44,12 EUR)							
4L40Z	Call	23,84	25,07	2,03	2,2	10	DE000CN4Z464
4778Z	Call	26,10	27,44	1,81	2,4	10	DE000CN4YK40
3A16Z	Call	28,33	29,79	1,58	2,8	10	DE000CN4WXP6
1483Z	Call	30,50	32,06	1,37	3,2	10	DE000CD208Y3

Mnémo.	Turbo Call/ Put	Strike	Barrière	Cours produit	Elasticité	Parité	ISIN
1766Z	Call	33,76	35,50	1,04	4,2	10	DE000CD20GP8
1E84Z	Call	36,82	38,71	0,73	6,0	10	DE000CD5PD24
1F44Z	Call	39,81	41,85	0,43	10,3	10	DE000CD5PQG2
Nexity (47,46 EUR)							
J674Z	Call	29,15	30,65	1,84	2,6	10	DE000CD07RE6
J673Z	Call	33,64	35,37	1,39	3,4	10	DE000CD07RD8
3816Z	Call	39,14	41,16	0,84	5,7	10	DE000CD21Y75
Nokia (4,65 EUR)							
5T68Z	Call	0,85	0,89	2,09	1,2	1,82	DE000CK9PE57
6X89Z	Call	1,40	1,46	1,79	1,4	1,82	DE000CK9R786
0276Z	Call	2,91	3,03	0,87	2,7	2	DE000CD9EAN8
3Q93Z	Call	3,04	3,17	0,88	2,9	1,82	DE000CZ5NMC9
H062Z	Call	3,22	3,36	0,71	3,3	2	DE000CD5LAP6
9Q44Z	Call	3,33	3,47	0,73	3,5	1,82	DE000CZ5NZS7
C842Z	Call	3,54	3,69	0,55	4,2	2	DE000CD22T06
767CZ ❖	Call	4,04	4,19	0,31	7,5	2	DE000CV5ZKC1
6A80Z	Put	4,98	4,77	0,16	14,5	2	DE000CV2D9B0
6A70Z	Put	5,37	5,15	0,36	6,5	2	DE000CV2D9A2
446YZ	Put	5,77	5,53	0,56	4,2	2	DE000CE8Z7Q6
K649Z	Put	6,27	6,01	0,81	2,9	2	DE000CD088X1
9E98Z	Put	6,77	6,49	1,06	2,2	2	DE000CR7NSF5
D015Z	Put	7,45	7,15	1,54	1,7	1,82	DE000CN50LZ3
9E99Z	Put	7,77	7,45	1,56	1,5	2	DE000CR7NSG3
Novartis (80,19 CHF)							
276JZ	Call	54,29	55,99	4,50	3,1	5	DE000CE8VX76
276HZ	Call	62,32	64,26	3,11	4,5	5	DE000CE8VX68
Novo-Nordisk B (307,85 DKK)							
569ZZ	Call	189,19	198,90	1,59	2,6	10	DE000CV2CSY4
616DZ	Call	249,41	262,18	0,79	5,2	10	DE000CV2DV21
Orange (13,60 EUR)							
4V56Z	Call	7,36	7,59	1,25	2,2	5	DE000CZ8UA87
2250Z	Call	7,94	8,19	1,13	2,4	5	DE000CZ8X8K4
6C42Z	Call	8,50	8,77	1,02	2,7	5	DE000CB6N3K0
3H91Z	Call	9,63	9,93	0,79	3,4	5	DE000CB6R2H4
1D83Z	Call	10,65	10,99	0,59	4,6	5	DE000CR2UVD0
1T59Z	Call	11,65	12,02	0,39	7,0	5	DE000CR2VFG4
Z656Z	Call	12,64	13,03	0,19	14,3	5	DE000CE4TXG2
6J22Z	Put	15,51	15,03	0,38	7,2	5	DE000CR7LAA8
6J23Z	Put	16,50	15,99	0,58	4,7	5	DE000CR7LAB6
6Q53Z	Put	17,48	16,94	0,77	3,5	5	DE000CR7LNM6
385PZ	Put	18,48	17,90	0,97	2,8	5	DE000CE8Y5H0
Orpea (99,37 EUR)							
3D55Z	Call	44,23	45,62	5,53	1,8	10	DE000CR5TU86
3D54Z	Call	47,68	49,18	5,19	1,9	10	DE000CR5TU78
3D53Z	Call	51,06	52,66	4,85	2,0	10	DE000CR5TU60
4S37Z	Call	56,72	58,49	4,28	2,3	10	DE000CR5UXT5
1028Z	Call	62,36	64,32	3,72	2,7	10	DE000CR7PSH6
3C51Z	Call	67,80	69,92	3,17	3,1	10	DE000CD5N840
11W0Z	Call	73,04	75,33	2,64	3,8	10	DE000CE4UT10
162VZ	Call	78,27	80,72	2,13	4,7	10	DE000CE4VMF3
235BZ	Call	83,44	86,06	1,60	6,2	10	DE000CE4XB66
7570Z ❖	Put	105,04	102,06	0,59	16,8	10	DE000CV5ZBP2
297MZ	Put	114,99	111,42	1,58	6,3	10	DE000CE8WAQ4
359SZ	Put	124,87	121,00	2,57	3,9	10	DE000CE8XM85
6B01Z	Put	134,91	130,74	3,57	2,8	10	DE000CV2D9E4
6B02Z	Put	144,90	140,43	4,57	2,2	10	DE000CV2D9F1
Pernod-Ricard (133,03 EUR)							
H732Z	Call	55,00	56,73	7,82	1,7	10	DE000CM4PJR6
K645Z	Call	70,78	73,00	6,24	2,1	10	DE000CM96HM4
H624Z	Call	76,22	78,61	5,69	2,3	10	DE000CK50GY2
F018Z	Call	81,69	84,24	5,15	2,6	10	DE000CK51EP3
K737Z	Call	86,71	89,42	4,65	2,9	10	DE000CR2UJ57
6D69Z	Call	91,66	94,52	2,07	3,2	20	DE000CD5NW98
130PZ	Call	101,61	104,77	1,58	4,2	20	DE000CE4V3G4
592RZ	Call	111,55	115,01	1,08	6,2	20	DE000CV2D4E5
306ZZ	Put	145,98	141,48	0,65	10,2	20	DE000CE8WMM8
661BZ	Put	165,98	160,88	1,65	4,0	20	DE000CV2ER91
Peugeot (17,88 EUR)							
1W82Z	Call	2,43	2,54	4,14	1,2	3,73	DE000CK9QDL1
6C51Z	Call	7,87	8,20	2,00	1,8	5	DE000CD5N865
3088Z	Call	8,93	9,30	2,40	2,0	3,73	DE000CZ8XGG5
3H93Z	Call	8,97	9,35	1,78	2,0	5	DE000CB6R2K8
K738Z	Call	9,55	9,95	1,67	2,1	5	DE000CR2UJ65
2D92Z	Call	10,60	11,05	1,45	2,5	5	DE000CD5P1B8
8E35Z	Call	11,66	12,15	1,24	2,9	5	DE000CD5P779
V978Z	Call	12,70	13,23	1,04	3,4	5	DE000CD9EU63
Y358Z	Call	13,70	14,27	0,83	4,3	5	DE000CD9FNJ6
Z264Z	Call	14,71	15,31	0,63	5,7	5	DE000CE4TNR0
106XZ	Call	15,70	16,34	0,44	8,1	5	DE000CE4UQ21
767DZ ❖	Call	16,69	17,34	0,24	14,9	5	DE000CV5ZKD9
760SZ ❖	Put	19,59	18,83	0,34	10,5	5	DE000CV5ZEL5
62P0Z	Put	20,59	19,74	0,54	6,6	5	DE000CV2DYZ7
616SZ	Put	21,58	20,70	0,74	4,8	5	DE000CV2DVF5
186YZ	Put	22,58	21,65	0,94	3,8	5	DE000CE4W5P9
201EZ	Put	23,56	22,59	1,14	3,1	5	DE000CE4WR77
547KZ	Put	24,55	23,55	1,34	2,7	5	DE000CV2CCF7
560RZ	Put	25,54	24,50	1,53	2,3	5	DE000CV2CMJ8
568CZ	Put	26,54	25,45	1,73	2,1	5	DE000CV2CRM1
Philips (31,28 EUR)							
4B38Z	Call	15,72	16,21	7,80	2,0	2	DE000CN4YQX0
1M26Z	Call	17,93	18,50	6,69	2,3	2	DE000CN1FC61
7S29Z	Call	20,06	20,70	5,63	2,8	2	DE000CR7MQX4
3G67Z	Call	23,14	23,86	4,09	3,8	2	DE000CD5Q9Z9
Porsche Automobil Holding SE (69,43 EUR)							
229VZ	Call	30,68	31,95	3,88	1,8	10	DE000CE4X7Y6
215UZ	Call	40,99	42,68	2,85	2,4	10	DE000CE4WWS3
215TZ	Call	46,05	47,95	2,34	3,0	10	DE000CE4WWR5
735QZ ❖	Call	61,05	63,56	0,84	8,3	10	DE000CV5YZ37
Proximus SA (25,82 EUR)							
776DZ ❖	Call	18,04	18,57	1,56	3,3	5	DE000CV5ZTU4
5N20Z	Call	20,06	20,69	1,15	4,5	5	DE000CN4ZZ34
7R67Z	Call	23,09	23,81	0,55	9,4	5	DE000CR7MQE4

Mnémo.	Turbo Call/ Put	Strike	Barrière	Cours produit	Elasticité	Parité	ISIN
Prudential PLC (18,42 GBP)							
569TZ	Call	10,94	11,40	1,70	2,5	5	DE000CV2CSS6
628AZ	Call	14,96	15,59	0,79	5,3	5	DE000CV2E1C4
Publicis (61,49 EUR)							
J738Z	Call	38,63	40,23	2,29	2,7	10	DE000CK4ZXQ0
4P63Z	Call	41,47	43,18	2,01	3,1	10	DE000CK9NAU5
6W73Z	Call	45,76	47,64	1,58	3,9	10	DE000CK9QN71
2D33Z	Call	49,23	51,25	1,23	5,0	10	DE000CK9RZH0
787DZ ❖	Call	54,22	56,36	0,73	8,4	10	DE000CV601W1
47D0Z	Put	67,40	64,64	0,59	10,4	10	DE000CE8ZNT4
C862Z	Put	72,38	69,43	1,09	5,6	10	DE000CD22T48
E885Z	Put	77,36	74,21	1,59	3,9	10	DE000CD23L29
1J28Z	Put	82,29	78,94	2,08	3,0	10	DE000CD9CBA7
Rallye SA (15,20 EUR)							
50M7Z	Call	9,32	9,80	1,18	2,6	5	DE000CV2BHT9
216XZ	Call	11,36	11,94	0,77	3,9	5	DE000CE4WYL4
Reckitt Benckiser Group Plc (59,64 GBP)							
569SZ	Call	41,81	43,55	1,01	3,3	20	DE000CV2CSR8
724WZ ❖	Call	51,80	53,95	0,44	7,7	20	DE000CV5YQJ6
Remy Cointreau (107,42 EUR)							
3C53Z	Call	40,20	41,87	3,37	1,6	20	DE000CN4X5D5
J496Z	Call	45,89	47,79	3,08	1,7	20	DE000CR2THF6
4327Z	Call	51,50	53,63	2,80	1,9	20	DE000CZ8WFH7
5N28Z	Call	56,84	59,19	2,53	2,1	20	DE000CN4ZZ42
A014Z	Call	62,08	64,65	2,27	2,4	20	DE000CD22NC8
E886Z	Call	67,25	70,03	2,01	2,7	20	DE000CD23L37
130UZ	Call	77,35	80,54	1,51	3,6	20	DE000CE4V3M2
362BZ	Call	87,28	90,87	1,01	5,3	20	DE000CE8XPN7
Renault (86,60 EUR)							
G985Z	Call	13,07	13,48	7,36	1,2	10	DE000CM4NNR3
U405Z	Call	46,78	48,25	3,99	2,2	10	DE000CD09SA8
K739Z	Call	52,46	54,10	3,42	2,5	10	DE000CR2UJ73
3S57Z	Call	57,81	59,62	2,89	3,0	10	DE000CR5U3D3
5A50Z	Call	62,91	64,87	2,38	3,6	10	DE000CN4ZH02
5K78Z	Call	67,82	69,93	1,88	4,6	10	DE000CD9D5D5
Y359Z	Call	72,81	75,07	1,38	6,3	10	DE000CD9FNK4
560SZ	Call	77,74	80,15	0,89	9,7	10	DE000CV2CMK6
797PZ ❖	Call	81,73	84,18	0,49	17,7	10	DE000CV60BU7
D225Z	Put	95,71	92,75	0,92	9,4	10	DE000CN50T58
D226Z	Put	100,66	97,55	1,41	6,1	10	DE000CN50T66
107BZ	Put	105,60	102,34	1,91	4,5	10	DE000CE4UQ62
60Z3Z	Put	110,56	107,15	2,40	3,6	10	DE000CV2DKN2
60Z4Z	Put	115,54	111,98	2,90	3,0	10	DE000CV2DKP7
Repsol SA (14,11 EUR)							
568ZZ	Call	8,88	9,16	2,62	2,7	2	DE000CV2CS84
575SZ	Call	11,90	12,28	1,11	6,4	2	DE000CV2CW54
Rexel SA (14,85 EUR)							
U912Z	Call	6,80	7,02	2,02	1,8	4	DE000CD0A77
J536Z	Call	7,93	8,18	1,74	2,1	4	DE000CD07NV
1774Z	Call	9,04	9,33	1,46	2,5	4	DE000CD20GV6
1D47Z	Call	10,13	10,45	1,19	3,1	4	DE000CD5NRJ
2E84Z	Call	11,22	11,57	0,91	4,1	4	DE000CD5PD3
530LZ	Call	12,24	12,63	0,66	5,6	4	DE000CV2C3T6
Richemont (84,50 CHF)							
569YZ	Call	54,75	56,46	1,29	2,8	20	DE000CV2CSX6
62G0Z	Call	69,74	71,91	0,64	5,7	20	DE000CV2DYS2
Rio Tinto plc (39,87 GBP)							
276AZ	Call	21,27	22,16	5,28	2,1	4	DE000CE8VWZ1
275ZZ	Call	25,39	26,45	4,12	2,7	4	DE000CE8VWY4
62Z0Z	Call	31,39	32,70	2,42	4,7	4	DE000CV2DZ92
Rothschild & Co SCA (30,85 EUR)							
548RZ	Call	22,89	24,53	0,39	4,0	20	DE000CV2CD99
Royal Bank of Scotland Group Plc (2,76 GBP)							
569UZ	Call	1,64	1,71	1,27	2,5	1	DE000CV2CST4
62Y0Z	Call	2,14	2,23	0,70	4,5	1	DE000CV2DZ84
Royal Dutch Shell A (25,81 EUR)							
L112Z	Call	9,49	9,80	1,63	1,6	10	DE000CD08H24
J208Z	Call	11,73	12,11	1,41	1,8	10	DE000CD07J23
G088Z	Call	14,01	14,47	1,18	2,2	10	DE000CN83DB2
1488Z	Call	16,10	16,62	0,97	2,7	10	DE000CD20930
4L73Z	Call	19,12	19,74	1,34	3,9	5	DE000CD9DJF7
550BZ	Call	22,11	22,81	0,74	7,0	5	DE000CV2CE80
Rubis (58,13 EUR)							
9Q17Z	Call	22,34	23,04	7,17	1,6	5	DE000CR7P3X6
9Q18Z	Call	26,30	27,13	6,38	1,8	5	DE000CR7P3Y4
1C93Z	Call	29,12	30,04	5,82	2,0	5	DE000CN1EZ99
241NZ	Call	31,87	32,87	2,63	2,2	10	DE000CE4XEM2
4J28Z	Call	34,50	35,59	2,37	2,5	10	DE000CD9CBD1
275RZ	Call	37,11	38,27	2,11	2,8	10	DE000CE8VWQ0
2A06Z	Call	39,74	40,98	1,85	3,1	10	DE000CE4WEM4
226GZ	Call	42,34	43,66	1,59	3,7	10	DE000CE4X577
307CZ	Call	44,91	46,32	1,33	4,4	10	DE000CE8WMQ9
45R0Z	Call	49,98	51,55	0,82	7,1	10	DE000CE8Z9N9
544RZ	Put	63,75	61,76	0,28	10,4	20	DE000CV2CAD6
560TZ	Put	68,71	66,57	0,53	5,5	20	DE000CV2CML4
643KZ	Put	73,69	71,40	0,78	3,7	20	DE000CV2EFU5
Ryanair (16,48 EUR)							
643QZ	Call	11,64	12,12	1,22	3,4	4	DE000CV2EFZ4
643SZ	Put	21,83	20,93	1,34	3,1	4	DE000CV2EG11
Safran (89,59 EUR)							
G50ZZ	Call	21,70	22,38	6,80	1,3	10	DE000CK510B1
G500Z	Call	25,00	25,79	6,47	1,4	10	DE000CK510A3
2D37Z	Call	34,41	35,50	5,52	1,6	10	DE000CK9RZM0
U914Z	Call	37,74	38,92	5,19	1,7	10	DE000CD0A798
7L48Z	Call	41,21	42,50	4,85	1,8	10	DE000CZ5M9L6
7N33Z	Call	44,72	46,12	4,49	2,0	10	DE000CZ5N7V8
U913Z	Call	47,78	49,27	4,19	2,1	10	DE000CD0A780
2253Z	Call	52,99	54,65	3,67	2,4	10	DE000CD20U39
4D92Z	Call	58,10	59,92	3,16	2,8	10	DE000CD5P1D4
2A07Z	Call	63,10	65,07	2,66	3,4	10	DE000CE4WEN2
272MZ	Call	68,08	70,20	2,16	4,1	10	DE000CE4XRT9
359TZ	Call	73,02	75,29	1,66	5,4	10	DE000CE8XM93
544SZ	Call	78,00	80,42	1,17	7,7	10	DE000CV2CAE4

Mnémo.	Turbo Call/ Put	Strike	Barrière	Cours produit	Elasticité	Parité	ISIN
40H0Z	Put	101,02	97,90	1,15	7,8	10	DE000CE8YFL0
564NZ	Put	110,94	107,53	2,14	4,2	10	DE000CV2CPY0
Saint Gobain (44,12 EUR)							
G990Z	Call	19,57	20,19	2,46	1,8	10	DE000CM4NNW3
G991Z	Call	23,75	24,49	2,04	2,2	10	DE000CM4NNX1
6U92Z	Call	26,60	27,44	1,75	2,5	10	DE000CK9Q4J5
K442Z	Call	28,75	29,65	1,54	2,9	10	DE000CR2U9U7
K740Z	Call	30,86	31,83	1,33	3,3	10	DE000CR2UJ81
5D92Z	Call	32,92	33,96	1,12	3,9	10	DE000CD5PIE2
6F58Z	Call	35,90	37,02	0,82	5,4	10	DE000CD5PTX1
V984Z	Call	38,88	40,09	0,53	8,3	10	DE000CD9EUB1
760UZ	❖ Put	49,74	48,32	0,56	7,9	10	DE000CV5ZEN1
11X0Z	Put	54,74	53,04	1,06	4,2	10	DE000CE4UT36
290GZ	Put	59,73	57,88	1,56	2,8	10	DE000CE8W687
560WZ	Put	64,69	62,70	2,06	2,1	10	DE000CV2CMP5
Sanofi SA (64,38 EUR)							
2553Z	Call	27,31	28,17	3,71	1,7	10	DE000CM4HPC2
G994Z	Call	36,37	37,51	2,80	2,3	10	DE000CM4NPA4
H749Z	Call	40,87	42,15	2,35	2,7	10	DE000CM6NVA7
1531Z	Call	43,82	45,20	2,06	3,1	10	DE000CM6PXL5
H126Z	Call	48,86	50,39	1,55	4,2	10	DE000CK505R7
1H57Z	Call	56,17	57,92	0,82	7,9	10	DE000CK53JP8
9H53Z	Call	59,97	61,83	0,44	14,6	10	DE000CK541B6
776EZ	❖ Put	73,19	71,06	0,89	7,2	10	DE000CV5ZTV2
735RZ	❖ Put	78,16	75,75	1,38	4,7	10	DE000CV5YZ45
627YZ	Put	83,15	80,59	1,88	3,4	10	DE000CV2E1A8
6B00Z	Put	88,14	85,42	2,38	2,7	10	DE000CV2D9D6
6Q59Z	Put	93,13	90,26	2,88	2,2	10	DE000CR7LNS3
176BZ	Put	98,11	95,09	3,38	1,9	10	DE000CE4VXF0
241QZ	Put	103,10	99,93	3,88	1,7	10	DE000CE4XEP5
348BZ	Put	108,07	104,76	4,37	1,5	10	DE000CE8XDR4
321CZ	Put	115,98	112,43	5,16	1,2	10	DE000CE8WZ73
SAP (84,26 EUR)							
5U03Z	Call	58,98	60,83	2,53	3,3	10	DE000CV2BCH5
215WZ	Call	74,08	76,38	1,02	8,3	10	DE000CE4WWU9
Sartorius Stedim Biotech (71,47 EUR)							
156GZ	Call	41,90	44,47	1,48	2,4	20	DE000CE4VJC6
156FZ	Call	46,97	49,85	1,23	2,9	20	DE000CE4VJB8
6S70Z	Call	51,93	55,11	0,98	3,6	20	DE000CV2DEY2
748LZ	❖ Call	61,91	65,50	0,48	7,4	20	DE000CV5ZG W3
Schneider Electric SA (72,12 EUR)							
1833Z	Call	32,34	33,35	3,98	1,8	10	DE000CM6QKL0
K654Z	Call	36,75	37,91	3,54	2,0	10	DE000CD08927
H627Z	Call	40,21	41,47	3,20	2,3	10	DE000CK50H14
K653Z	Call	43,35	44,71	2,88	2,5	10	DE000CD08919
1492Z	Call	48,56	50,09	2,36	3,1	10	DE000CD20971
5F34Z	Call	53,56	55,23	1,86	3,9	10	DE000CD5PN63
V980Z	Call	58,52	60,35	1,36	5,3	10	DE000CD9EU89
290AZ	Call	63,50	65,47	0,87	8,3	10	DE000CE8W620
Y719Z	Put	78,66	76,22	0,66	10,9	10	DE000CD9FVZ5
130WZ	Put	83,63	81,04	1,16	6,2	10	DE000CE4V3P5
290BZ	Put	88,61	85,88	1,65	4,4	10	DE000CE8W638
560VZ	Put	93,57	90,68	2,15	3,4	10	DE000CV2CMN0
SCOR (36,04 EUR)							
5V83Z	Call	19,61	20,23	3,29	2,2	5	DE000CZ8UCZ0
5E23Z	Call	23,86	24,61	2,44	3,0	5	DE000CR5VCR1
V981Z	Call	26,85	27,69	1,85	3,9	5	DE000CD9EU97
10A9Z	Call	29,83	30,76	1,25	5,8	5	DE000CE4UDN8
2A08Z	Put	41,51	40,23	1,10	6,6	5	DE000CE4WEP7
40R7Z	Put	45,51	44,10	1,90	3,8	5	DE000CE8YHL6
SEB SA (164,82 EUR)							
6D21Z	Call	65,31	68,01	9,97	1,7	10	DE000CR7L5K2
9P94Z	Call	70,90	73,83	9,41	1,8	10	DE000CR7P3M9
9P96Z	Call	76,39	79,55	8,86	1,9	10	DE000CR7P3N7
3M80Z	Call	81,85	85,23	8,31	2,0	10	DE000CN4XHJ0
F971Z	Call	87,18	90,78	3,89	2,1	20	DE000CD23X33
F973Z	Call	92,47	96,29	3,62	2,3	20	DE000CD23X41
8A23Z	Call	102,89	107,14	3,10	2,7	20	DE000CD5M0E7
9F22Z	Call	112,98	117,65	2,60	3,2	20	DE000CD5PL16
290CZ	Call	122,93	128,00	2,10	3,9	20	DE000CE8W646
30J3Z	Call	132,84	138,30	1,60	5,2	20	DE000CE8WH91
351TZ	Call	142,77	148,63	1,11	7,4	20	DE000CE8XFP3
SES SA (12,06 EUR)							
786BZ	❖ Call	7,27	7,55	0,96	2,5	5	DE000CV600W3
786CZ	❖ Call	8,27	8,59	0,76	3,2	5	DE000CV600X1
655ZZ	Call	9,28	9,76	0,56	4,3	5	DE000CV2EMJ4
Siemens AG (111,88 EUR)							
226MZ	Call	80,91	83,55	3,10	3,6	10	DE000CE4X5C6
215YZ	Call	100,95	104,19	1,09	10,3	10	DE000CE4WWW5
Societe Generale (46,25 EUR)							
3860Z	Call	10,42	10,75	1,79	1,3	20	DE000CM4JRU6
4364Z	Call	13,15	13,57	3,31	1,4	10	DE000CM95JN0
U923Z	Call	18,00	18,57	5,66	1,6	5	DE000CD0A7J0
8P62Z	Call	19,18	19,78	2,71	1,7	10	DE000CK9NLB2
U922Z	Call	20,71	21,36	5,12	1,8	5	DE000CD0A7H4
K656Z	Call	21,81	22,50	4,89	1,9	5	DE000CD08943
U921Z	Call	22,90	23,62	4,68	2,0	5	DE000CD0A7G6
K291Z	Call	23,99	24,75	4,46	2,1	5	DE000CD080N9
1C53Z	Call	25,06	25,84	4,25	2,2	5	DE000CD5N8J8
6D92Z	Call	26,12	26,94	4,03	2,3	5	DE000CD5P1F9
8F78Z	Call	27,17	28,03	3,82	2,4	5	DE000CD5PYE1
7L73Z	Call	29,29	30,21	3,40	2,7	5	DE000CD9DJJ9
2M51Z	Call	31,38	32,36	2,98	3,1	5	DE000CD9DX79
O294Z	Call	33,41	34,46	2,57	3,6	5	DE000CD9ECD5
V985Z	Call	35,41	36,51	2,18	4,2	5	DE000CD9EUC9
W816Z	Call	37,39	38,55	1,78	5,2	5	DE000CD9FE39
2A09Z	Call	39,38	40,61	1,38	6,7	5	DE000CE4WEQ5
695ZZ	Call	41,37	42,66	0,98	9,4	5	DE000CV2FBP1
797QZ	❖ Call	43,37	44,67	0,58	15,9	5	DE000CV60BV5
783SZ	❖ Put	48,50	47,08	0,46	20,1	5	DE000CV5ZY6
495HZ	Put	51,49	49,90	1,06	8,7	5	DE000CE903U6
Y526Z	Put	54,47	52,79	1,65	5,6	5	DE000CD9FTX4
10B3Z	Put	57,43	55,66	2,24	4,1	5	DE000CE4UDS7

Mnémo.	Turbo Call/ Put	Strike	Barrière	Cours produit	Elasticité	Parité	ISIN
321DZ	Put	60,40	58,54	2,84	3,3	5	DE000CE8WZ81
453HZ	Put	63,39	61,44	3,44	2,7	5	DE000CE8ZBG6
Sodexo (98,51 EUR)							
G51TZ	Call	54,78	57,14	4,38	2,2	10	DE000CK510K2
8P65Z	Call	60,79	63,39	3,78	2,6	10	DE000CK9NLE6
7N36Z	Call	66,15	68,98	3,24	3,0	10	DE000CZ5N7Y2
A078Z	Call	71,44	74,48	2,71	3,6	10	DE000CN50CA5
E589Z	Call	76,48	79,73	2,21	4,5	10	DE000CN82DP4
L757Z	Call	81,42	84,86	1,72	5,7	10	DE000CD09Z14
9A21Z	Call	86,40	90,04	1,22	8,1	10	DE000CD5LZY5
5D91Z	Call	91,34	95,17	0,72	13,7	10	DE000CD5P159
10L3Z	Put	124,47	119,28	2,60	3,8	10	DE000CE4UG80
10L4Z	Put	134,39	128,80	3,60	2,7	10	DE000CE4UG98
SOITEC (62,84 EUR)							
1H09Z	Call	22,33	23,93	1,01	1,6	40	DE000CE4U9J6
114DZ	Call	26,53	28,43	0,91	1,7	40	DE000CE4UWA5
123TZ	Call	30,69	32,88	0,80	2,0	40	DE000CE4UZ95
30J4Z	Call	35,84	38,40	13,54	2,3	2	DE000CE8WHA3
351UZ	Call	41,94	44,94	10,49	3,0	2	DE000CE8XFQ1
544TZ	Call	46,96	50,31	0,80	3,9	20	DE000CV2CAF1
767EZ	❖ Call	50,93	54,43	0,60	5,2	20	DE000CV5ZKE7
Solvay (113,80 EUR)							
L904Z	Call	51,87	53,50	3,10	1,8	20	DE000CD096C8
4V60Z	Call	57,67	59,48	2,81	2,0	20	DE000CN4ZCC1
4900Z	Call	63,29	65,27	2,53	2,2	20	DE000CN4YN96
3R35Z	Call	68,78	70,93	2,25	2,5	20	DE000CN4XQ29
1495Z	Call	73,97	76,29	1,99	2,9	20	DE000CD209A1
4E84Z	Call	79,17	81,65	1,73	3,3	20	DE000CD5PD57
7F58Z	Call	84,19	86,81	1,48	3,8	20	DE000CD5PTY9
4G67Z	Call	89,15	91,93	1,23	4,6	20	DE000CD5QA00
Y362Z	Call	99,08	102,16	0,74	7,7	20	DE000CD9FNN8
776FZ	❖ Put	130,21	126,42	0,82	6,9	20	DE000CV5ZTW0
176CZ	Put	140,17	135,85	1,32	4,3	20	DE000CE4VXG8
307GZ	Put	150,06	145,44	1,81	3,1	20	DE000CE8WMU1
Sopra Steria Group SA (158,60 EUR)							
8D92Z	Call	64,01	67,30	1,90	1,7	50	DE000CD5P1H5
U926Z	Call	69,49	73,06	1,79	1,8	50	DE000CD0A7M4
7D92Z	Call	74,95	78,80	1,68	1,9	50	DE000CD5P1G7
J687Z	Call	80,71	84,85	1,56	2,0	50	DE000CD07RJ5
Y527Z	Call	91,31	96,00	1,35	2,3	50	DE000CD9FTY2
194JZ	Call	107,10	112,60	1,03	3,1	50	DE000CE4WB00
226NZ	Call	117,57	123,60	0,82	3,9	50	DE000CE4X5D4
30J5Z	Call	127,80	134,36	0,62	5,1	50	DE000CE8WHB1
520AZ	Call	137,86	144,93	0,42	7,6	50	DE000CV2BWR2
SPIE SA (19,94 EUR)							
10W3Z	Call	13,21	14,03	1,35	3,0	5	DE000CE4UJS4
77H0Z	❖ Call	14,78	15,69	1,04	3,8	5	DE000CV5ZN48
10W2Z	Call	16,36	17,36	0,71	5,6	5	DE000CE4UJR6
STMicroelectronics (18,27 EUR)							
6W83Z	Call	4,34	4,56	6,98	1,3	2	DE000CK9QNG0
9D92Z	Call	4,88	5,14	6,70	1,4	2	DE000CD5P1J1
6L82Z	Call	7,02	7,38	5,64	1,6	2	DE000CD9DLQ0
O282Z	Call	7,55	7,94	5,37	1,7	2	DE000CD9EAU3
W671Z	Call	8,09	8,50	5,10	1,8	2	DE000CD9FA66
W672Z	Call	8,62	9,06	4,84	1,9	2	DE000CD9FA74
Y721Z	Call	9,14	9,62	4,57	2,0	2	DE000CD9FW11
11YOZ	Call	10,18	10,70	4,06	2,3	2	DE000CE4UT44
147SZ	Call	11,18	11,76	3,55	2,6	2	DE000CE4VBR1
420LZ	Call	12,20	12,83	3,05	3,0	2	DE000CE8Y9P2
45S0Z	Call	13,21	13,89	2,54	3,6	2	DE000CE8Z9P4
520BZ	Call	14,20	14,93	2,04	4,5	2	DE000CV2BWS0
560YZ	Call	15,19	15,97	1,55	5,9	2	DE000CV2CMR1
793HZ	❖ Call	16,19	16,98	1,05	8,7	2	DE000CV608A2
757TZ	❖ Put	20,39	19,40	1,07	8,5	2	DE000CV5ZBQ0
596ZZ	Put	22,39	21,24	2,07	4,4	2	DE000CV2D754
6M20Z	Put	24,39	23,14	3,07	3,0	2	DE000CV2DBB6
60Z5Z	Put	26,38	25,03	4,07	2,2	2	DE000CV2DKQ5
Suez Environnement (10,72 EUR)							
744FZ	❖ Call	8,22	8,64	0,50	4,3	5	DE000CV5Z3E8
V982Z	Call	9,22	9,69	0,30	7,1	5	DE000CD9EUA3
767FZ	❖ Put	12,74	12,12	0,40	5,4	5	DE000CV5ZKF4
793JZ	❖ Put	13,74	13,06	0,60	3,6	5	DE000CV608B0
74Q0Z	❖ Put	14,74	13,99	0,80	2,7	5	DE000CV5Z099
548PZ	Put	16,74	15,88	1,20	1,8	5	DE000CV2CD73
9J71Z	Put	18,73	17,77	1,60	1,3	5	DE000CR7NUD6
379VZ	Put	20,71	19,66	2,00	1,1	5	DE000CE8Y154
Swiss Re AG (96,53 CHF)							
569XZ	Call	53,53	55,20	3,73	2,2	10	DE000CV2CSW8
6I6BZ	Call	73,56	75,85	1,99	4,2	10	DE000CV2DV05
Tarkett SA (29,18 EUR)							
O298Z	Call	22,03	23,16	0,72	4,1	10	DE000CD9ECH6
O297Z	Call	25,20	26,50	0,40	7,3	10	DE000CD9ECG8
Technicolor (3,02 EUR)							
575UZ	Call	2,03	2,16	0,50	3,0	2	DE000CV2CW70
147UZ	Call	2,33	2,48	0,34	4,4	2	DE000CE4VBT7
7Z07Z	Call	2,53	2,68	0,25	6,0	2	DE000CV5Y1P9
453MZ	Put	3,63	3,40	0,30	5,0	2	DE000CE8ZBL6
453LZ	Put	4,03	3,78	0,50	3,0	2	DE000CE8ZBK8
TechnipFMC PLC (24,02 EUR)							
45K0Z	Call	16,83	17,70	1,44	3,3	5	DE000CE8Z9G3
1943Z	Call	18,84	19,81	1,04	4,6	5	DE000CD20M96
6S20Z	Call	20,83	21,89	0,64	7,5	5	DE000CV2DET2
7698Z	❖ Put	27,65	26,31	0,73	6,6	5	DE000CV5ZN14
7294Z	❖ Put	29,65	28,14	1,13	4,3	5	DE000CV5YUM2
297DZ	Put	31,64	30,03	1,53	3,1	5	DE000CE8WAG5
113ZZ	Put	34,63	32,87	2,13	2,3	5	DE000CE4UW64
74R0Z	❖ Put	36,63	34,77	2,52	1,9	5	DE000CV5Z0A2
Telecom Italia (0,71 EUR)							
8N42Z	Call	0,50	0,52	0,21	3,4	1	DE000CZ5NAG5
Telefonica (7,64 EUR)							
568XZ	Call	5,23	5,40	1,20	3,2	2	DE000CV2CS68
6B06Z	Call	6,74	6,95	0,45	8,5	2	DE000CV2D9K1
Teleperformance SA (119,33 EUR)							
2081Z	Call	47,81	49,31	3,58	1,7	20	DE000CN1GAD9

Mnémo.	Turbo Call/ Put	Strike	Barrière	Cours produit	Elasticité	Parité	ISIN
7K64Z	Call	53,54	55,22	3,29	1,8	20	DE000CR7MEQ4
7C83Z	Call	59,24	61,10	3,01	2,0	20	DE000CR7M685
4006Z	Call	64,87	66,90	2,73	2,2	20	DE000CN4Y0K0
5C99Z	Call	70,32	72,53	2,45	2,4	20	DE000CD5NGV7
226FZ	Call	75,85	78,23	2,18	2,7	20	DE000CE4X569
7F64Z	Call	81,15	83,69	1,91	3,1	20	DE000CD5PVA5
226EZ	Call	86,40	89,11	1,65	3,6	20	DE000CE4X551
10A8Z	Call	91,67	94,54	1,39	4,3	20	DE000CE4UDM0
30H9Z	Call	101,97	105,17	0,87	6,9	20	DE000CE8WH59
30J0Z	Put	132,78	128,65	0,68	8,8	20	DE000CE8WH67
30J1Z	Put	142,72	138,29	1,17	5,1	20	DE000CE8WH75
457XZ	Put	152,56	147,83	1,67	3,6	20	DE000CE8ZE26
564MZ	Put	162,41	157,39	2,16	2,8	20	DE000CV2CPX2
Tencent Holdings Ltd (446,09 HKD)							
661HZ	Call	294,21	324,12	0,77	3,0	20	DE000CV2ERF1
661GZ	Call	334,63	368,65	0,56	4,1	20	DE000CV2ERE4
Tesco PLC (2,06 GBP)							
699PZ	Call	1,52	1,58	0,31	3,8	2	DE000CV2FCA1
699QZ	Put	2,59	2,48	0,29	4,0	2	DE000CV2FCB9
Tesla Inc (335,24 USD)							
7413Z	❖ Put	429,06	402,98	1,91	3,6	40	DE000CV5Z1N3
7414Z	❖ Put	479,11	450,04	2,92	2,3	40	DE000CV5Z1P8
TF1 (11,86 EUR)							
1H64Z	Call	3,55	3,73	1,66	1,4	5	DE000CK53JV6
8L36Z	Call	6,16	6,48	1,14	2,1	5	DE000CD9DFW0
G699Z	Call	6,71	7,06	1,03	2,3	5	DE000CN83QS2
G092Z	Call	7,25	7,63	0,92	2,6	5	DE000CN83DF3
8M53Z	Call	7,77	8,17	0,82	2,9	5	DE000CD9DXV5
Y724Z	Call	8,28	8,71	0,72	3,3	5	DE000CE4TGU8
Z937Z	Call	8,78	9,23	0,62	3,8	5	DE000CE4U5K2
297PZ	Call	9,77	10,28	0,42	5,6	5	DE000CE8WAS0
Thales (92,60 EUR)							
1U29Z	Call	39,73	41,38	5,29	1,8	10	DE000CR2VFS9
2R27Z	Call	43,11	44,89	4,96	1,9	10	DE000CR5T759
5U57Z	Call	48,76	50,77	4,39	2,1	10	DE000CR7KWZ1
2620Z	Call	54,34	56,58	3,83	2,4	10	DE000CN1GPJ4
4264Z	Call	59,67	62,14	3,30	2,8	10	DE000CN4Y640
1778Z	Call	64,82	67,49	2,79	3,3	10	DE000CD20GY0
1D10Z	Call	69,80	72,67	2,29	4,0	10	DE000CD5NH06
3F23Z	Call	74,76	77,83	1,79	5,2	10	DE000CD5PL40
V990Z	Call	79,72	82,99	1,30	7,1	10	DE000CD9EUF2
Total (46,31 EUR)							
2571Z	Call	12,00	12,38	3,43	1,4	10	DE000CM4HPW0
2572Z	Call	17,28	17,82	2,90	1,6	10	DE000CM4HPX8
2570Z	Call	22,96	23,68	2,34	2,0	10	DE000CM4HPV2
3824Z	Call	25,50	26,30	2,08	2,2	10	DE000CZ8W8Q2
K366Z	Call	27,88	28,76	1,84	2,5	10	DE000CM969E1
1P64Z	Call	30,47	31,43	1,59	2,9	10	DE000CK544E4
U929Z	Call	32,45	33,46	1,39	3,3	10	DE000CD0A7Q0
1498Z	Call	34,44	35,51	1,19	3,9	10	DE000CD209D5
D804Z	Call	36,45	37,59	0,99	4,7	10	DE000CD235K5
9K78Z	Call	38,42	39,62	0,79	5,9	10	DE000CD9D5F0
W674Z	Call	40,37	41,63	0,59	7,8	10	DE000CD9FA90
77F0Z	❖ Call	42,37	43,59	0,40	11,6	10	DE000CV5ZN22
77G0Z	❖ Call	42,37	43,59	0,40	11,6	10	DE000CV5ZN30
760VZ	❖ Put	48,76	47,37	0,25	18,5	10	DE000CV5ZEP6
W818Z	Put	52,76	51,13	0,65	7,1	10	DE000CD9FE54
Y726Z	Put	55,75	54,02	0,94	4,9	10	DE000CE4TGW4
259WZ	Put	58,71	56,90	1,24	3,7	10	DE000CE4XN21
60Z6Z	Put	61,68	59,78	1,54	3,0	10	DE000CV2DKR3
Trigano SA (147,41 EUR)							
156JZ	Call	65,47	68,83	1,64	1,8	50	DE000CE4VJE2
156HZ	Call	72,72	76,45	1,50	2,0	50	DE000CE4VJD4
297QZ	Call	82,94	87,20	1,29	2,3	50	DE000CE8WAT8
415EZ	Call	98,06	103,09	0,99	3,0	50	DE000CE8YUU0
544WZ	Call	108,06	113,60	0,79	3,7	50	DE000CV2CAJ3
701EZ	Call	127,99	134,52	0,39	7,6	50	DE000CV5Y8M1
Twitter Inc (33,34 USD)							
1140Z	Put	91,34	85,87	9,40	0,6	5	DE000CZ8WZ11
UBISOFT (68,39 EUR)							
J135Z	Call	6,51	6,78	12,40	1,1	5	DE000CM96XX8
6U98Z	Call	8,34	8,69	12,03	1,1	5	DE000CK9Q4Q0
2543Z	Call	10,94	11,40	11,49	1,2	5	DE000CZ8VY47
U930Z	Call	15,45	16,09	10,62	1,3	5	DE000CD0A7R3
3C67Z	Call	16,61	17,30	10,38	1,3	5	DE000CN4X5R5
4782Z	Call	17,74	18,48	10,16	1,3	5	DE000CN4YK81
4F52Z	Call	18,87	19,66	9,93	1,4	5	DE000CN4YX52
1781Z	Call	21,05	21,93	9,49	1,4	5	DE000CD20H10
1782Z	Call	23,25	24,21	9,06	1,5	5	DE000CD20H28
1944Z	Call	25,39	26,44	8,63	1,6	5	DE000CD20MA8
H326Z	Call	27,49	28,63	8,21	1,7	5	DE000CD5LDW6
V196Z	Call	29,57	30,79	7,79	1,8	5	DE000CD9EL72
163CZ	Call	32,70	34,05	7,17	1,9	5	DE000CE4VMN7
235DZ	Call	35,79	37,27	6,55	2,1	5	DE000CE4XB82
290KZ	Call	38,86	40,47	5,93	2,3	5	DE000CE8W6B3
30J7Z	Call	41,90	43,63	5,33	2,6	5	DE000CE8WHD7
359VZ	Call	45,91	47,81	4,52	3,0	5	DE000CE8XMB9
453NZ	Call	50,89	52,99	3,53	3,9	5	DE000CE8ZBM4
568EZ	Call	55,87	58,16	2,53	5,4	5	DE000CV2CRP4
787EZ	❖ Call	60,85	63,26	1,53	8,9	5	DE000CV601X9
530MZ	Put	75,37	72,28	1,42	9,6	5	DE000CV2C3U4
575VZ	Put	80,32	77,04	2,41	5,7	5	DE000CV2CW88
592YZ	Put	85,34	81,86	3,42	4,0	5	DE000CV2D4M8
716YZ	Put	90,29	86,61	4,41	3,1	5	DE000CV5YL90
UBS Group AG (17,90 CHF)							
569VZ	Call	10,08	10,39	1,35	2,3	5	DE000CV2CSU2
616CZ	Call	13,09	13,50	0,83	3,7	5	DE000CV2DV13
UCB SA (66,90 EUR)							
Y727Z	Call	42,31	44,07	2,46	2,7	10	DE000CE4TGX2
O284Z	Call	47,45	49,42	1,95	3,4	10	DE000CD9EAW9
7S43Z	Call	52,51	54,68	1,44	4,6	10	DE000CR7MR29
Umicore (46,06 EUR)							
2D44Z	Call	14,18	14,77	12,77	1,4	2,5	DE000CN1H6Y2

Mnémo.	Turbo Call/ Put	Strike	Barrière	Cours produit	Elasticité	Parité	ISIN
7S57Z	Call	15,85	16,50	12,10	1,5	2,5	DE000CR7MR37
1499Z	Call	17,46	18,19	11,45	1,6	2,5	DE000CD209E3
1783Z	Call	19,07	19,86	10,81	1,7	2,5	DE000CD20H36
E352Z	Call	20,62	21,48	10,19	1,8	2,5	DE000CD23AG4
4E36Z	Call	22,66	23,60	9,37	2,0	2,5	DE000CD5P7B5
319JZ	Call	25,20	26,25	8,36	2,2	2,5	DE000CE8WWQ8
367HZ	Call	27,71	28,86	7,35	2,5	2,5	DE000CE8XSX0
544YZ	Call	30,20	31,45	6,36	2,9	2,5	DE000CV2CAL9
568FZ	Call	32,69	34,04	5,36	3,4	2,5	DE000CV2CRQ2
776HZ ❖	Call	37,67	39,15	1,68	5,5	5	DE000CV5ZTY6
Unibail-Rodamco SE (188,90 EUR)							
8P73Z	Call	142,08	146,52	1,17	4,0	40	DE000CK9NLM9
6W88Z	Call	160,51	165,51	0,71	6,7	40	DE000CK9QNM8
2P69Z	Call	175,58	181,02	0,67	14,1	20	DE000CB6RM73
6Z78Z	Put	243,32	235,82	2,73	3,5	20	DE000CR7M5H7
7K69Z	Put	273,09	264,69	4,22	2,2	20	DE000CR7MEV4
UniCredit (17,54 EUR)							
569DZ	Call	10,70	11,15	3,43	2,6	2	DE000CV2CSC0
Unilever Cert (43,32 EUR)							
568KZ	Call	30,16	31,12	2,64	3,3	5	DE000CV2CRU4
Valeo (60,06 EUR)							
U940Z	Call	25,86	26,93	5,14	1,8	6,67	DE000CD0A814
2D71Z	Call	28,52	29,70	1,58	1,9	20	DE000CD5NWJ9
U939Z	Call	29,58	30,81	4,58	2,0	6,67	DE000CD0A806
2890Z	Call	31,53	32,84	8,58	2,1	3,33	DE000CR2VVJ5
1B86Z	Call	31,84	33,15	1,41	2,1	20	DE000CD5MW99
U938Z	Call	33,26	34,64	4,03	2,2	6,67	DE000CD0A7Z6
7A96Z	Call	35,09	36,54	1,25	2,4	20	DE000CD5MDJ1
1503Z	Call	36,86	38,39	3,49	2,6	6,67	DE000CD209J2
6D93Z	Call	38,27	39,86	1,09	2,8	20	DE000CD5P1N3
7E84Z	Call	41,40	43,11	0,93	3,2	20	DE000CD5PD81
6G11Z	Call	44,43	46,26	0,78	3,9	20	DE000CD5Q3D9
1J43Z	Call	47,40	49,35	0,63	4,8	20	DE000CD9CEK0
Y528Z	Call	52,40	54,56	0,38	7,9	20	DE000CD9FTZ9
754JZ ❖	Put	67,74	65,15	0,38	7,9	20	DE000CV5Z8B3
186ZZ	Put	72,72	69,75	0,63	4,8	20	DE000CE4W5Q7
290PZ	Put	77,71	74,53	0,88	3,4	20	DE000CE8W6F4
307LZ	Put	82,65	79,28	1,13	2,7	20	DE000CE8WMY3
Vallourec (5,00 EUR)							
U936Z	Call	1,73	1,86	2,72	1,5	1,2	DE000CD0A7X1
U413Z	Call	1,87	2,01	2,61	1,6	1,2	DE000CD09SJ9
U934Z	Call	2,00	2,15	2,50	1,7	1,2	DE000CD0A7V5
H332Z	Call	2,55	2,73	1,23	2,0	2	DE000CD5LDZ9
H065Z	Call	2,76	2,97	1,12	2,2	2	DE000CD5LAS0
2277Z	Call	2,86	3,07	1,78	2,3	1,2	DE000CD20UF0
3D10Z	Call	2,98	3,20	1,01	2,5	2	DE000CD5NH22
5G11Z	Call	3,19	3,43	0,90	2,8	2	DE000CD5Q3C1
4G28Z	Call	3,51	3,76	0,74	3,4	2	DE000CD5Q777
50N1Z	Call	3,81	4,09	0,59	4,2	2	DE000CV2BHX1
793KZ ❖	Call	4,31	4,61	0,34	7,4	2	DE000CV608C8
760WZ ❖	Put	5,67	5,28	0,34	7,4	2	DE000CV5ZEQ4
744GZ ❖	Put	6,17	5,72	0,58	4,3	2	DE000CV5Z3F5
348FZ	Put	6,66	6,19	0,83	3,0	2	DE000CE8XDV6
701HZ	Put	7,15	6,64	1,08	2,3	2	DE000CV5Y8Q2
721SZ	Put	7,65	7,11	1,33	1,9	2	DE000CV5YMZ1
107EZ	Put	9,14	8,49	2,07	1,2	2	DE000CE4UQ96
Veolia Environnement (19,30 EUR)							
J139Z	Call	5,18	5,34	1,41	1,4	10	DE000CM96Y17
9Q68Z	Call	10,04	10,35	0,92	2,1	10	DE000CZ5P0E7
Y131Z	Call	11,21	11,56	1,62	2,4	5	DE000CD9FHV3
K748Z	Call	12,26	12,65	0,70	2,8	10	DE000CR2UJG8
2R54Z	Call	13,36	13,78	0,59	3,3	10	DE000CR5T7C9
2D0DZ	Call	14,36	14,81	0,99	3,9	5	DE000CE4WLW8
250LZ	Call	15,36	15,84	0,79	4,9	5	DE000CE4XFS6
290MZ	Call	16,35	16,86	0,59	6,5	5	DE000CE8W6D9
307JZ	Call	17,34	17,88	0,39	9,9	5	DE000CE8WMW7
744HZ ❖	Put	22,01	21,33	0,54	7,1	5	DE000CV5Z3G3
321EZ	Put	24,01	23,26	0,94	4,1	5	DE000CE8WZ99
6M30Z	Put	26,01	25,20	1,34	2,9	5	DE000CV2DBC4
703YZ	Put	27,99	27,13	1,74	2,2	5	DE000CV5YAS1
Vicat SA (67,17 EUR)							
114GZ	Call	41,17	43,70	1,30	2,6	20	DE000CE4UWD9
10W5Z	Call	46,32	49,16	1,05	3,2	20	DE000CE4UJU0
2B02Z	Call	51,31	54,45	0,80	4,2	20	DE000CE4WET9
Vinci (82,38 EUR)							
G022Z	Call	20,31	20,95	6,21	1,3	10	DE000CM4LYC6
J752Z	Call	28,24	29,13	5,42	1,5	10	DE000CK4ZY49
4R52Z	Call	30,36	31,32	5,21	1,6	10	DE000CK9NXY9
5K92Z	Call	33,96	35,03	4,85	1,7	10	DE000CZ5LL05
7N43Z	Call	38,01	39,20	4,44	1,9	10	DE000CZ5N844
2R25Z	Call	41,38	42,68	4,11	2,0	10	DE000CR5T742
4D67Z	Call	45,79	47,22	3,67	2,2	10	DE000CR5UF09
W669Z	Call	51,02	52,61	3,14	2,6	10	DE000CD9FA41
W670Z	Call	56,14	57,90	2,63	3,1	10	DE000CD9FA58
10B0Z	Call	61,13	63,04	2,13	3,9	10	DE000CE4UDP3
226KZ	Call	66,10	68,16	1,63	5,1	10	DE000CE4X5A0
427SZ	Call	71,08	73,29	1,14	7,2	10	DE000CE8ZJZ0
797RZ ❖	Call	76,07	78,35	0,64	12,9	10	DE000CV60BW3
783RZ ❖	Put	88,98	86,38	0,67	12,3	10	DE000CV5ZYX8
290FZ	Put	93,96	91,06	1,16	7,1	10	DE000CE8W679
307EZ	Put	98,90	95,85	1,66	5,0	10	DE000CE8WMS5
6M10Z	Put	103,92	100,72	2,16	3,8	10	DE000CV2DBA8
609CZ	Put	109,55	106,18	2,72	3,0	10	DE000CV2DM63
Virbac SA (122,57 EUR)							
633TZ	Call	70,54	75,57	0,52	2,4	100	DE000CV2E802
530PZ	Call	80,71	86,47	0,42	2,9	100	DE000CV2C3W0
547NZ	Call	90,97	97,47	0,31	4,0	100	DE000CV2CCJ9
Vivendi (21,31 EUR)							
3158Z	Call	6,61	6,82	2,94	1,4	5	DE000CM4JCT0
5F26Z	Call	8,12	8,37	2,64	1,6	5	DE000CK52LQ4
9H62Z	Call	11,31	11,66	2,00	2,1	5	DE000CK541K7
F991Z	Call	12,88	13,29	1,69	2,5	5	DE000CN83AT0
2Z14Z	Call	13,96	14,40	1,47	2,9	5	DE000CZ8UQL0

Mnémo.	Turbo Call/ Put	Strike	Barrière	Cours produit	Elasticité	Parité	ISIN
1109Z	Call	14,94	15,41	1,27	3,4	5	DE000CZ8WYX5
212ZZ	Call	15,93	16,44	1,07	4,0	5	DE000CE4WVP1
272QZ	Call	16,93	17,46	0,88	4,8	5	DE000CE4XRW3
321FZ	Call	17,92	18,49	0,68	6,3	5	DE000CE8WZA5
530QZ	Call	18,92	19,51	0,48	8,9	5	DE000CV2C3X8
783TZ ❖	Put	23,75	22,82	0,49	8,7	5	DE000CV5ZYZ3
7296Z ❖	Put	25,75	24,95	0,89	4,8	5	DE000CV5YUP5
60Z7Z	Put	27,74	26,88	1,29	3,3	5	DE000CV2DKS1
650UZ	Put	29,74	28,82	1,69	2,5	5	DE000CV2EKF6
7140Z	Put	31,73	30,75	2,08	2,0	5	DE000CV5YJB8
Vodafone Group (2,03 GBP)							
569MZ	Call	1,29	1,33	0,85	2,7	1	DE000CV2CSL1
620AZ	Call	1,69	1,75	0,38	6,1	1	DE000CV2DZA7
Volkswagen AG Preferred Stock (163,39 EUR)							
4B50Z	Call	66,73	68,82	4,83	1,7	20	DE000CN4YR92
5A97Z	Call	72,35	74,62	4,55	1,8	20	DE000CN4ZJD4
4B51Z	Call	78,14	80,59	4,26	1,9	20	DE000CN4YRA6
4V69Z	Call	83,75	86,37	3,98	2,1	20	DE000CN4ZCH0
4B52Z	Call	89,30	92,10	3,71	2,2	20	DE000CN4YRB4
E390Z	Call	94,63	97,59	3,44	2,4	20	DE000CN827U6
E359Z	Call	104,78	108,06	1,17	2,8	50	DE000CD23AP5
W675Z	Call	114,83	118,43	0,97	3,4	50	DE000CD9FAA2
530SZ	Call	124,83	128,73	0,77	4,2	50	DE000CV2C3Z3
6M40Z	Call	134,78	138,97	0,57	5,7	50	DE000CV2DBD2
60Z9Z	Call	144,68	149,18	0,37	8,8	50	DE000CV2DKU7
Wendel (141,53 EUR)							
U150Z	Call	64,08	66,09	1,94	1,8	40	DE000CD09JT7
H818Z	Call	75,04	77,39	1,66	2,1	40	DE000CD078Z7
2513Z	Call	85,53	88,21	1,40	2,5	40	DE000CD21144
1182Z	Call	95,76	98,76	1,15	3,1	40	DE000CD9C5Z9
235AZ	Call	105,72	109,03	0,90	3,9	40	DE000CE4XB58
30H6Z	Call	115,63	119,23	0,65	5,4	40	DE000CE8WH26
564KZ	Call	125,56	129,46	0,40	8,8	40	DE000CV2CPV6
Worldline SA (42,26 EUR)							
1J03Z	Call	21,26	22,14	2,11	2,0	10	DE000CE4U9N8
1J02Z	Call	24,42	25,43	1,79	2,4	10	DE000CE4U9M0
307MZ	Call	28,56	29,74	1,37	3,1	10	DE000CE8WMZ0
564QZ	Call	32,61	33,96	0,97	4,4	10	DE000CV2CQ03
7141Z	Call	37,59	39,15	0,47	9,0	10	DE000CV5YJC6
X-FAB Silicon Foundries SE (8,78 EUR)							
321TZ	Call	5,21	5,54	0,35	2,5	10	DE000CE8WZN8
321SZ	Call	6,24	6,63	0,25	3,5	10	DE000CE8WZM0
709CZ	Call	7,24	7,69	0,15	5,9	10	DE000CV5YF49
Zurich Insurance Group AG (310,93 CHF)							
276LZ	Call	167,06	172,28	2,49	2,2	50	DE000CE8VX92
276KZ	Call	208,37	214,87	1,78	3,0	50	DE000CE8VX84
296XZ	Call	238,19	245,58	1,26	4,3	50	DE000CE8WAA8

Mnémo.	Turbo Call/ Put	Strike = barrière	Cours produit	Elasticité	Parité	ISIN

Turbos illimités BEST

Accor (45,37 EUR)						
L348Z	Call	25,19	2,03	2,2	10	DE000CD08Q07
L347Z	Call	27,33	1,81	2,5	10	DE000CD08PZ3
J551Z	Call	29,47	1,60	2,8	10	DE000CR2TJQ9
1573Z	Call	32,41	1,31	3,5	10	DE000CD20BE3
103SZ	Call	35,39	1,01	4,5	10	DE000CE4UMB4
285ZZ	Call	38,37	0,71	6,4	10	DE000CE8W2N7
7865Z ❖	Call	42,36	0,32	14,2	10	DE000CV601L4
286AZ	Put	48,06	0,29	15,6	10	DE000CE8W2P2
366KZ	Put	52,03	0,68	6,7	10	DE000CE8XS97
7240Z ❖	Put	57,01	1,17	3,9	10	DE000CV5YQK4
Air France - KLM (9,99 EUR)						
7J19Z	Call	4,06	2,98	1,7	2	DE000CD9C9H9
6F23Z	Call	4,49	2,77	1,8	2	DE000CD5PL73
6M54Z	Call	5,01	2,51	2,0	2	DE000CD9DY29
17L0Z	Call	5,53	2,25	2,2	2	DE000CE4VSU9
197QZ	Call	6,05	1,99	2,5	2	DE000CE4WCT3
199UZ	Call	6,57	1,73	2,9	2	DE000CE4WE98
211RZ	Call	7,10	1,47	3,4	2	DE000CE4WUR9
286DZ	Call	7,61	1,21	4,1	2	DE000CE8W2S6
304EZ	Call	8,13	0,96	5,2	2	DE000CE8WKN0
328QZ	Call	8,65	0,70	7,1	2	DE000CE8X0J8
328RZ	Call	9,15	0,45	11,1	2	DE000CE8X0K6
776LZ ❖	Put	11,71	0,88	5,7	2	DE000CV5ZUG1
760CZ ❖	Put	12,70	1,37	3,6	2	DE000CV5ZE64
7241Z ❖	Put	13,70	1,87	2,7	2	DE000CV5YQL2
402CZ	Put	14,70	2,37	2,1	2	DE000CE8YLZ8
427BZ	Put	15,69	2,87	1,7	2	DE000CE8ZTJ4
525UZ	Put	16,68	3,36	1,5	2	DE000CV2C004
700JZ	Put	17,66	3,85	1,3	2	DE000CV5Y7R2
Air Liquide (102,28 EUR)						
K457Z	Call	62,51	4,00	2,6	10	DE000CR2UA98
G210Z	Call	67,67	3,49	2,9	10	DE000CB6WA96
F489Z	Call	72,75	2,98	3,4	10	DE000CB6V7D6
F488Z	Call	78,74	2,38	4,3	10	DE000CB6V7C8
Y313Z	Call	83,72	1,89	5,4	10	DE000CD9FM54
545YZ	Call	93,69	0,89	11,5	10	DE000CV2CBE2
776MZ ❖	Put	105,19	0,34	30,1	10	DE000CV5ZUH9
7E13Z	Put	115,15	1,32	7,7	10	DE000CR7M8Q2
304GZ	Put	125,06	2,31	4,4	10	DE000CE8WKQ3
60W6Z	Put	135,02	3,30	3,1	10	DE000CV2DJV7
Airbus SE (96,70 EUR)						
U427Z	Call	35,71	6,13	1,6	10	DE000CD09SY8
4H81Z	Call	41,29	5,57	1,7	10	DE000CB6R536
3D71Z	Call	43,42	5,35	1,8	10	DE000CR5TUB1
3D72Z	Call	45,57	5,14	1,9	10	DE000CR5TUC9
4J27Z	Call	47,67	4,93	2,0	10	DE000CR5UJV0

Mnémo.	Turbo Call/ Put	Strike = barrière	Cours produit	Elasticité	Parité	ISIN
5Q84Z	Call	49,75	4,72	2,0	10	DE000CR7KRW8
V998Z	Call	54,85	4,21	2,3	10	DE000CD9EUN6
Z472Z	Call	59,89	3,71	2,6	10	DE000CE4TUE3
197NZ	Call	64,86	3,22	3,0	10	DE000CE4WCR7
286BZ	Call	69,83	2,72	3,6	10	DE000CE8W2Q0
553AZ	Call	74,82	2,23	4,3	10	DE000CV2CG54
6J40Z	Call	79,79	1,73	5,6	10	DE000CV2D9Q8
792GZ ❖	Call	84,78	1,24	7,8	10	DE000CV607N7
792HZ ❖	Call	89,79	0,74	13,1	10	DE000CV607P2
6J50Z	Put	100,89	0,47	20,6	10	DE000CV2D9R6
6J60Z	Put	105,89	0,96	10,1	10	DE000CV2D9S4
721EZ	Put	115,85	1,95	5,0	10	DE000CV5YMM9
Alstom (33,67 EUR)						
4C37Z	Call	16,68	1,71	2,0	10	DE000CZ8YBS9
5C64Z	Call	17,79	1,60	2,1	10	DE000CD5NB36
3043Z	Call	18,84	1,49	2,3	10	DE000CZ8XFC6
4E63Z	Call	20,92	1,28	2,6	10	DE000CD5P8E7
1J20Z	Call	22,95	1,08	3,1	10	DE000CD9C9L1
V999Z	Call	24,95	0,88	3,8	10	DE000CD9EUP1
269CZ	Call	26,94	0,68	5,0	10	DE000CE4XP60
353KZ	Call	28,93	0,48	7,0	10	DE000CE8XGV9
553CZ	Call	31,93	0,19	17,7	10	DE000CV2CG70
7866Z ❖	Put	36,02	0,25	13,5	10	DE000CV601M2
553DZ	Put	41,01	0,74	4,6	10	DE000CV2CG88
Altice NV (7,87 EUR)						
65J0Z	Call	6,07	0,37	4,3	5	DE000CV2EJF8
65P0Z	Put	10,92	0,62	2,5	5	DE000CV2EJL6
ArcelorMittal (29,08 EUR)						
2301Z	Call	7,04	3,69	1,3	6	DE000CD20UV7
2302Z	Call	8,04	3,52	1,4	6	DE000CD20UW5
2768Z	Call	9,04	3,35	1,4	6	DE000CD21730
3555Z	Call	10,04	3,19	1,5	6	DE000CD21SU1
3556Z	Call	11,03	3,02	1,6	6	DE000CD21SV9
D009Z	Call	12,01	2,86	1,7	6	DE000CD22UV3
2D57Z	Call	12,98	2,70	1,8	6	DE000CD5NTP2
5E19Z	Call	14,25	2,49	1,9	6	DE000CD5P4Z1
366RZ	Call	14,54	3,66	2,0	4	DE000CE8XSF7
353TZ	Call	15,59	3,40	2,1	4	DE000CE8XH33
7L15Z	Call	15,81	2,23	2,2	6	DE000CD9DAS9
353SZ	Call	16,60	3,14	2,3	4	DE000CE8XH25
9M54Z	Call	17,33	1,97	2,5	6	DE000CD9DY52
353RZ	Call	17,61	2,89	2,5	4	DE000CE8XH17
40Q4Z	Call	18,61	2,64	2,8	4	DE000CE8YH73
427DZ	Call	20,61	2,14	3,4	4	DE000CE8ZJL0
590UZ	Call	22,60	1,64	4,4	4	DE000CV2D2Q3
662YZ	Call	24,59	1,15	6,3	4	DE000CV2ES33
792JZ ❖	Call	26,59	0,66	11,0	4	DE000CV607Q0
760DZ ❖	Put	29,28	0,11	66,1	4	DE000CV5ZE7[illegible]
17U0Z	Put	31,29	0,39	12,4	6	DE000CE4VT2[illegible]
7Y10Z	Put	33,28	1,08	6,7	4	DE000CV5Y175
700PZ	Put	35,26	1,57	4,6	4	DE000CV5Y7W[illegible]
721GZ	Put	37,27	2,07	3,5	4	DE000CV5YMP[illegible]
Arkema (102,48 EUR)						
H161Z	Call	44,61	2,91	1,8	20	DE000CR2SG47
1Z47Z	Call	50,08	2,64	1,9	20	DE000CR2VR15
2757Z	Call	55,46	2,37	2,2	20	DE000CD216V2
A035Z	Call	60,84	2,10	2,4	20	DE000CD22NL9
F139Z	Call	66,05	1,84	2,8	20	DE000CD23PR9
8F23Z	Call	71,11	1,59	3,2	20	DE000CD5PL99
9J19Z	Call	76,05	1,34	3,8	20	DE000CD9C9K3
W599Z	Call	81,02	1,09	4,7	20	DE000CD9F8A3
Y779Z	Call	85,99	0,85	6,0	20	DE000CE4THG5
427CZ	Call	90,95	0,60	8,5	20	DE000CE8ZJK2
AtoS S.A. (122,29 EUR)						
1M38Z	Call	51,04	7,17	1,7	10	DE000CN1FCJ4
8D21Z	Call	56,66	6,60	1,9	10	DE000CR7N1L7
7E53Z	Call	62,14	6,06	2,0	10	DE000CR7M9S6
7E52Z	Call	66,53	5,62	2,2	10	DE000CR7M9R8
F142Z	Call	71,80	5,09	2,4	10	DE000CD23PS7
8F34Z	Call	77,04	4,57	2,7	10	DE000CD5PN97
4F59Z	Call	82,25	4,05	3,0	10	DE000CD5PU31
1K60Z	Call	87,32	3,54	3,5	10	DE000CD9DJQ6
5L37Z	Call	92,38	3,03	4,0	10	DE000CD9DFA6
197TZ	Call	102,26	2,05	6,0	10	DE000CE4WCW7
286FZ	Call	112,24	1,06	11,5	10	DE000CE8W2U2
7Y20Z	Put	132,70	1,09	11,2	10	DE000CV5Y183
304HZ	Put	142,69	2,08	5,9	10	DE000CE8WKR1
366NZ	Put	152,61	3,07	4,0	10	DE000CE8XSC4
567GZ	Put	162,52	4,06	3,0	10	DE000CV2CR10
Axa (25,40 EUR)						
8D56Z	Call	13,29	2,43	2,1	5	DE000CD5NTM9
2146Z	Call	14,37	2,22	2,3	5	DE000CZ8VQR5
2145Z	Call	16,01	1,89	2,7	5	DE000CZ8VQQ7
5E63Z	Call	17,03	1,69	3,0	5	DE000CD5P8F4
2J20Z	Call	18,03	1,49	3,4	5	DE000CD9C9M9
W000Z	Call	20,02	1,09	4,7	5	DE000CD9EUQ9
21K0Z	Call	22,01	0,68	7,5	5	DE000CE4WTA7
414HZ	Call	23,99	0,30	16,9	5	DE000CE8YU76
286GZ	Put	28,38	0,61	8,3	5	DE000CE8W2V0
414JZ	Put	30,36	1,00	5,1	5	DE000CE8YU84
7142Z	Put	32,35	7,03	3,6	1	DE000CV5YJD4
BNP Paribas (64,86 EUR)						
L918Z	Call	25,48	3,95	1,6	10	DE000CD096S4
L349Z	Call	27,71	3,73	1,7	10	DE000CD08Q15
3D83Z	Call	30,05	3,50	1,9	10	DE000CR5TUN6
K125Z	Call	32,32	3,27	2,0	10	DE000CR2U0P6
4H84Z	Call	35,64	2,94	2,2	10	DE000CB6R569
9D19Z	Call	37,75	2,73	2,4	10	DE000CD5NM09
8E18Z	Call	39,86	2,52	2,6	10	DE000CD5P4T4
6E63Z	Call	41,95	2,31	2,8	10	DE000CD5P8G2
3J20Z	Call	43,99	2,10	3,1	10	DE000CD9C9N7
5L74Z	Call	46,01	1,90	3,4	10	DE000CD9DJQ4
7M54Z	Call	47,99	1,70	3,8	10	DE000CD9DY37

Mnémo.	Turbo Call/ Put	Strike = barrière	Cours produit	Elasticité	Parité	ISIN
676GZ	Call	50,42	1,46	4,4	10	DE000CV2F0V5
W001Z	Call	52,98	1,20	5,4	10	DE000CD9EUR7
676HZ	Call	55,42	0,95	6,8	10	DE000CV2F0W3
286HZ	Call	57,96	0,71	9,1	10	DE000CE8W2W8
676JZ	Call	60,43	0,46	14,1	10	DE000CV2F0X1
Y315Z	Put	70,61	0,60	10,8	10	DE000CD9FM70
676LZ	Put	73,10	0,84	7,7	10	DE000CV2F0Z6
286KZ	Put	75,60	1,09	6,0	10	DE000CE8W2Y4
286LZ	Put	80,58	1,59	4,1	10	DE000CE8W2Z1
467DZ	Put	85,53	2,08	3,1	10	DE000CE8ZM00
Bollore SA (4,55 EUR)						
O346Z	Call	2,31	1,13	2,0	2	DE000CD9ECT1
J383Z	Call	2,53	1,02	2,2	2	DE000CD5LKK6
D003Z	Call	2,74	0,91	2,5	2	DE000CD22UP5
Y781Z	Call	2,94	0,81	2,8	2	DE000CE4THJ9
1N05Z	Call	3,24	0,66	3,4	2	DE000CE4UAC7
304KZ	Call	3,54	0,52	4,4	2	DE000CE8WKT7
525VZ	Call	3,84	0,36	6,3	2	DE000CV2C012
649YZ	Call	4,14	0,22	10,3	2	DE000CV2EJ42
328UZ	Put	4,96	0,22	10,3	2	DE000CE8X0N0
649ZZ	Put	5,36	0,42	5,4	2	DE000CV2EJ59
700KZ	Put	5,76	0,61	3,7	2	DE000CV5Y7S0
Bouygues (42,60 EUR)						
G219Z	Call	21,01	4,35	2,0	5	DE000CB6WB79
F499Z	Call	23,19	3,91	2,2	5	DE000CB6V7P0
1K46Z	Call	25,30	3,49	2,4	5	DE000CR2V1S7
2K60Z	Call	27,35	3,08	2,8	5	DE000CD9D1R4
W600Z	Call	29,36	2,68	3,2	5	DE000CD9F8B1
127BZ	Call	32,35	2,08	4,1	5	DE000CE4V0N6
269DZ	Call	35,33	1,49	5,7	5	DE000CE4XP78
6J80Z	Call	38,31	0,90	9,5	5	DE000CV2D9U0
304MZ	Put	46,19	0,76	11,2	5	DE000CE8WKV3
6J90Z	Put	50,20	1,55	5,5	5	DE000CV2D9V8
670NZ	Put	54,18	2,35	3,6	5	DE000CV2EXH5
Capgemini SE (104,03 EUR)						
J185Z	Call	53,10	5,12	2,0	10	DE000CR2T8R8
1Z55Z	Call	58,59	4,57	2,3	10	DE000CR2VR56
4W73Z	Call	63,91	4,04	2,6	10	DE000CR5V3Q4
6S53Z	Call	68,93	3,54	2,9	10	DE000CR7LSU8
3S53Z	Call	73,86	3,05	3,4	10	DE000CD21SS5
254GZ	Call	78,81	2,55	4,1	10	DE000CE4XHZ7
286PZ	Call	83,79	2,06	5,1	10	DE000CE8W323
525WZ	Call	88,77	1,56	6,7	10	DE000CV2C020
Carrefour (19,26 EUR)						
50L8Z	Call	12,25	0,70	2,8	10	DE000CV2BH62
50L7Z	Call	13,25	0,60	3,2	10	DE000CV2BH54
50L6Z	Call	14,25	0,50	3,9	10	DE000CV2BH47
5E07Z	Call	15,26	0,40	4,8	10	DE000CE907B7
5E06Z	Call	16,26	0,30	6,4	10	DE000CE907A9
74C0Z ❖	Call	17,26	0,20	9,6	10	DE000CV5Z024
797JZ ❖	Call	18,26	0,11	17,5	10	DE000CV60BN2
5E08Z	Put	20,97	0,18	10,7	10	DE000CE907C5
1B43Z	Put	22,96	0,37	5,2	10	DE000CD5MKC1
H633Z	Put	24,94	0,57	3,4	10	DE000CD075A6
Casino (45,97 EUR)						
K517Z	Call	25,86	1,01	2,3	20	DE000CD08612
G704Z	Call	29,29	0,84	2,7	20	DE000CN83PE0
L706Z	Call	32,44	0,68	3,4	20	DE000CD090J6
L707Z	Call	35,51	0,53	4,3	20	DE000CD090K4
276IZ	Call	39,50	0,33	7,0	20	DE000CD216Z3
103UZ	Call	43,48	0,14	16,4	20	DE000CE4UMD0
760EZ ❖	Put	48,60	0,14	16,4	20	DE000CV5ZE80
5E09Z	Put	53,60	0,39	5,9	20	DE000CE907D3
8A81Z	Put	57,57	0,59	3,9	20	DE000CD5MA20
286QZ	Put	62,56	0,84	2,7	20	DE000CE8W331
Credit Agricole (13,91 EUR)						
K513Z	Call	5,76	4,09	1,7	2	DE000CD085X7
H669Z	Call	6,31	3,82	1,8	2	DE000CD07630
J834Z	Call	6,85	3,55	2,0	2	DE000CD07T54
9E18Z	Call	7,38	3,28	2,1	2	DE000CD5P4U2
6G23Z	Call	7,91	3,02	2,3	2	DE000CD5Q629
6L37Z	Call	8,44	2,76	2,5	2	DE000CD9DFB4
8M54Z	Call	8,96	2,50	2,8	2	DE000CD9DY45
O116Z	Call	9,48	2,23	3,1	2	DE000CD9E5U8
676QZ	Call	9,97	1,99	3,5	2	DE000CV2F130
W004Z	Call	10,50	1,73	4,0	2	DE000CD9EUT3
676PZ	Call	10,97	1,49	4,7	2	DE000CV2F122
211VZ	Call	11,49	1,23	5,7	2	DE000CE4WUV1
676NZ	Call	11,97	0,99	7,0	2	DE000CV2F114
286MZ	Call	12,48	0,72	9,7	2	DE000CE8W307
676MZ	Call	12,98	0,48	14,5	2	DE000CV2F106
7867Z ❖	Put	14,61	0,38	18,3	2	DE000CV60IN0
676RZ	Put	15,61	0,87	8,0	2	DE000CV2F148
304NZ	Put	16,11	1,12	6,2	2	DE000CE8WKW1
676SZ	Put	16,61	1,37	5,1	2	DE000CV2F155
38R0Z	Put	17,10	1,62	4,3	2	DE000CE8Y1F3
676TZ	Put	17,60	1,87	3,7	2	DE000CV2F163
45UJZ	Put	18,11	2,12	3,3	2	DE000CE8ZAT1
74D0Z ❖	Put	19,10	2,62	2,7	2	DE000CV5Z032
Danone (64,38 EUR)						
H163Z	Call	45,11	1,94	3,3	10	DE000CR2SG62
G767Z	Call	50,20	1,44	4,5	10	DE000CR2S5Y1
5C15Z	Call	55,15	0,94	6,8	10	DE000CN4ZM70
304PZ	Call	60,12	0,45	14,3	10	DE000CE8WKX9
1D57Z	Put	73,10	0,89	7,2	10	DE000CD5NTN7
6F59Z	Put	78,03	1,38	4,7	10	DE000CD5PU56
4C07Z	Put	83,02	1,88	3,4	10	DE000CE8YB95
662VZ	Put	87,98	2,38	2,7	10	DE000CV2ES09
Electricite de France (10,46 EUR)						
217AZ	Call	5,59	1,22	2,1	4	DE000CE4WYQ3
3171Z	Call	6,12	1,09	2,4	4	DE000CD21GX0
D006Z	Call	6,64	0,96	2,7	4	DE000CD22US9
U714Z	Call	7,15	0,84	3,1	4	DE000CD0A3D2

Mnémo.	Turbo Call/ Put	Strike = barrière	Cours produit	Elasticité	Parité	ISIN
304QZ	Call	7,66	0,71	3,7	4	DE000CE8WKY7
304RZ	Call	8,16	0,58	4,5	4	DE000CE8WKZ4
5F00Z	Call	8,65	0,46	5,7	4	DE000CE907E1
517ZZ	Call	9,15	0,33	7,9	4	DE000CV2BUN5
622JZ	Put	11,86	0,36	7,3	4	DE000CV2E0Y0
553FZ	Put	12,86	0,61	4,3	4	DE000CV2CGA9
6K00Z	Put	13,86	0,86	3,0	4	DE000CV2D9W6
Engie (12,57 EUR)						
155HZ	Call	8,02	0,91	2,8	5	DE000CE4VHP2
W006Z	Call	9,07	0,70	3,6	5	DE000CD9EUV9
4F58Z	Call	10,09	0,50	5,0	5	DE000CN4YXB2
21N0Z	Call	11,08	0,30	8,4	5	DE000CE4WTD1
269FZ	Call	12,09	0,10	25,1	5	DE000CE4XP94
77N0Z ❖	Put	14,47	0,38	6,6	5	DE000CV5ZNF8
286TZ	Put	15,47	0,58	4,3	5	DE000CE8W364
38S0Z	Put	16,47	0,78	3,2	5	DE000CE8Y1H9
518AZ	Put	17,46	0,98	2,6	5	DE000CV2BUP0
676BZ	Put	18,45	1,18	2,1	5	DE000CV2F0Q5
Essilor Intl (109,30 EUR)						
K127Z	Call	72,19	3,74	2,9	10	DE000CR2U0R2
J569Z	Call	77,66	3,20	3,4	10	DE000CR2TK57
J195Z	Call	82,90	2,68	4,1	10	DE000CR2T913
1K52Z	Call	87,91	2,18	5,0	10	DE000CR2V1W9
4J45Z	Call	92,92	1,67	6,5	10	DE000CR5UKB0
670PZ	Call	102,87	0,35	15,6	20	DE000CV2EXJ1
9E41Z	Put	122,45	1,36	8,0	10	DE000CR7NQX2
2963Z	Put	132,37	2,34	4,7	10	DE000CN1GYP3
1E64Z	Put	142,29	1,66	3,3	20	DE000CD5P8K4
Faurecia (68,82 EUR)						
4C97Z	Call	25,99	4,31	1,6	10	DE000CN4YV54
5C16Z	Call	28,10	4,10	1,7	10	DE000CN4ZM88
2E19Z	Call	30,19	3,89	1,8	10	DE000CD5P4W8
Y317Z	Call	33,28	3,58	1,9	10	DE000CD9FM96
103WZ	Call	36,33	3,28	2,1	10	DE000CE4UMF5
17N0Z	Call	39,38	2,97	2,3	10	DE000CE4VSW5
304SZ	Call	42,41	2,67	2,6	10	DE000CE8WL04
5F02Z	Call	46,41	2,27	3,0	10	DE000CE907G6
542LZ	Call	51,41	1,77	3,9	10	DE000CV2C9D7
567KZ	Call	56,39	1,28	5,4	10	DE000CV2CR44
7Y30Z	Call	61,38	0,78	8,8	10	DE000CV5Y191
792KZ ❖	Call	66,37	0,30	22,9	10	DE000CV607R8
60W8Z	Put	77,44	0,90	7,6	10	DE000CV2DJX3
700LZ	Put	82,40	1,39	5,0	10	DE000CV5Y7T8
7425Z ❖	Put	92,40	2,39	2,9	10	DE000CV5Z2E0
Groupe Eurotunnel (10,65 EUR)						
W602Z	Call	6,37	2,16	2,5	2	DE000CD9F8D7
4M22Z	Call	6,91	1,89	2,8	2	DE000CD9DTD1
U719Z	Call	7,45	1,62	3,3	2	DE000CD0A3J9
J571Z	Call	8,01	1,34	4,0	2	DE000CR2TK73
1N07Z	Call	8,53	1,08	4,9	2	DE000CE4UAE3
286VZ	Call	9,04	0,83	6,4	2	DE000CE8W380
65A8Z	Call	10,04	0,34	15,7	2	DE000CV2EJ75
Iliad (197,90 EUR)						
J574Z	Call	144,45	1,35	3,7	40	DE000CR2TKA1
J573Z	Call	154,80	1,09	4,5	40	DE000CR2TK99
J199Z	Call	164,96	0,84	5,9	40	DE000CR2T954
K129Z	Call	174,89	0,60	8,2	40	DE000CR2U0T8
148JZ	Call	189,78	0,17	23,3	50	DE000CE4VCZ2
65B0Z	Put	214,97	0,36	11,0	50	DE000CV2EJ83
177IZ	Put	229,94	0,65	6,1	50	DE000CN1EMM0
2965Z	Put	244,79	0,95	4,2	50	DE000CN1GYR9
L353Z	Put	259,29	1,24	3,2	50	DE000CD08Q56
525YZ	Put	274,18	1,54	2,6	50	DE000CV2C046
Ingenico SA (92,85 EUR)						
1L75Z	Call	59,21	1,70	2,7	20	DE000CD9DJT8
2J44Z	Call	64,27	1,45	3,2	20	DE000CD9CEU9
1J44Z	Call	69,27	1,20	3,9	20	DE000CD9CET1
17P0Z	Call	74,26	0,95	4,9	20	DE000CE4VSX3
662XZ	Call	79,22	0,70	6,6	20	DE000CV2ES25
197XZ	Put	94,57	0,12	38,7	20	DE000CE4WD08
211XZ	Put	104,55	0,61	7,6	20	DE000CE4WUX7
709EZ	Put	114,49	1,10	4,2	20	DE000CV5YF64
Intesa SanPaolo S.p.A. (3,08 EUR)						
1G27Z	Call	1,30	1,79	1,7	1	DE000CD5Q6X0
9G26Z	Call	1,46	1,63	1,9	1	DE000CD5Q6W2
5G68Z	Call	1,56	1,53	2,0	1	DE000CD5QA91
6G68Z	Call	1,67	1,42	2,2	1	DE000CD5QAA7
0120Z	Call	1,87	1,22	2,5	1	DE000CD9E5Y0
211YZ	Call	2,07	1,02	3,0	1	DE000CE4WUY5
299UZ	Call	2,27	0,82	3,8	1	DE000CE8WC54
304VZ	Call	2,47	0,62	5,0	1	DE000CE8WL38
414NZ	Call	2,66	0,43	7,2	1	DE000CE8YUC8
7426Z ❖	Call	2,87	0,23	13,4	1	DE000CV5Z2F7
JC Decaux SA (33,05 EUR)						
W606Z	Call	19,62	1,36	2,4	10	DE000CD9F8H8
0122Z	Call	21,77	1,14	2,9	10	DE000CD9E601
J201Z	Call	23,92	0,93	3,6	10	DE000CR2T970
1N08Z	Call	26,01	0,72	4,6	10	DE000CE4UAF0
542PZ	Call	28,03	0,52	6,4	10	DE000CV2C9G0
590TZ	Call	30,03	0,32	10,3	10	DE000CV2D2P5
Kering (389,39 EUR)						
4F24Z	Call	151,03	11,98	1,6	20	DE000CD5PLE8
9F59Z	Call	161,45	11,45	1,7	20	DE000CD5PU80
3L75Z	Call	177,09	10,67	1,8	20	DE000CD9DJV4
Y063Z	Call	192,69	9,89	2,0	20	DE000CD9FGK8
110ZZ	Call	208,18	9,12	2,1	20	DE000CE4UUV5
212BZ	Call	223,41	8,36	2,3	20	DE000CE4WV14
287EZ	Call	238,62	7,59	2,6	20	DE000CE8W3H7
299XZ	Call	268,92	6,08	3,2	20	DE000CE8WC88
518EZ	Call	298,80	4,59	4,2	20	DE000CV2BUT2
590YZ	Call	328,65	3,09	6,3	20	DE000CV2D2U5
590ZZ	Put	429,92	2,09	9,3	20	DE000CV2D2V3
6K05Z	Put	480,02	4,59	4,2	20	DE000CV2DA18

Mnémo.	Turbo Call/ Put	Strike = barrière	Cours produit	Elasticité	Parité	ISIN
LafargeHolcim Ltd (47,73 EUR)						
633CZ	Call	36,05	1,19	4,0	10	DE000CV2E7K4
148UZ	Call	40,07	0,79	6,0	10	DE000CE4VD90
148VZ	Call	45,07	0,29	16,5	10	DE000CE4VDA3
518DZ	Put	51,84	0,43	11,1	10	DE000CV2BUS4
155KZ	Put	56,83	0,93	5,1	10	DE000CE4VHR8
17V0Z	Put	61,82	1,43	3,3	10	DE000CE4VT35
Lagardere (24,82 EUR)						
K131Z	Call	14,53	1,04	2,4	10	DE000CR2U0V4
1C66Z	Call	15,66	0,92	2,7	10	DE000CD5NBG9
J203Z	Call	16,72	0,82	3,0	10	DE000CR2T996
4D20Z	Call	17,76	0,71	3,5	10	DE000CD5NM33
5E64Z	Call	19,80	0,51	4,9	10	DE000CD5P8P3
Y786Z	Call	21,78	0,31	8,0	10	DE000CE4THP6
Legrand (63,31 EUR)						
J578Z	Call	34,25	5,86	2,2	5	DE000CR2TKE3
J205Z	Call	37,56	5,20	2,4	5	DE000CR2T9B0
1Z99Z	Call	40,66	4,58	2,8	5	DE000CR2VRH7
3091Z	Call	43,66	3,98	3,2	5	DE000CD21EX5
2F65Z	Call	48,62	2,99	4,2	5	DE000CD5PVE7
269HZ	Call	53,59	1,99	6,4	5	DE000CE4XPB1
4C09Z	Call	58,57	1,00	12,7	5	DE000CE8YBB0
304WZ	Put	70,98	1,58	8,0	5	DE000CE8WL46
40Q3Z	Put	75,97	2,58	4,9	5	DE000CE8YH65
709FZ	Put	80,93	3,57	3,5	5	DE000CV5YF72
L'Oreal (175,27 EUR)						
K476Z	Call	101,43	3,72	2,4	20	DE000CR2UAP8
J212Z	Call	112,81	3,15	2,8	20	DE000CR2T9H7
J211Z	Call	123,58	2,61	3,4	20	DE000CR2T9G9
2024Z	Call	133,52	2,11	4,2	20	DE000CR2VRP0
4J52Z	Call	143,44	1,62	5,4	20	DE000CR5UKH7
D713Z	Call	153,30	1,13	7,8	20	DE000CD233P9
Z480Z	Call	163,23	0,62	14,1	20	DE000CE4TUN4
4D57Z	Put	195,88	1,06	8,3	20	DE000CD5NTR8
6F35Z	Put	205,88	1,55	5,7	20	DE000CD5PNF1
287BZ	Put	220,84	2,30	3,8	20	DE000CE8W3E4
40Q6Z	Put	235,81	3,05	2,9	20	DE000CE8YH99
LVMH (244,11 EUR)						
3D96Z	Call	105,41	6,97	1,8	20	DE000CR5TV02
J206Z	Call	116,29	6,43	1,9	20	DE000CR2T9C8
4J47Z	Call	126,88	5,89	2,1	20	DE000CR5UKD6
3F24Z	Call	137,37	5,37	2,3	20	DE000CD5PLD0
4F35Z	Call	147,78	4,85	2,5	20	DE000CD5PND6
1M55Z	Call	158,06	4,34	2,8	20	DE000CD9DY60
Y787Z	Call	168,14	3,84	3,2	20	DE000CE4THQ4
212AZ	Call	183,04	3,09	4,0	20	DE000CE4WV06
286YZ	Call	197,98	2,35	5,2	20	DE000CE8W3B0
299VZ	Call	212,91	1,61	7,6	20	DE000CE8WC6[illegible]
6K02Z	Call	227,82	0,84	14,5	20	DE000CV2D9Y[illegible]
721KZ	Put	261,03	0,89	13,7	20	DE000CV5YMS6
304XZ	Put	280,95	1,88	6,5	20	DE000CE8WL5[illegible]
60X1Z	Put	310,86	3,37	3,6	20	DE000CV2DK0[illegible]
Michelin (124,68 EUR)						
J581Z	Call	58,04	6,70	1,9	10	DE000CR2TKH6
J174Z	Call	63,66	6,14	2,0	10	DE000CR2T8E6
G221Z	Call	69,12	5,59	2,2	10	DE000CB6WB95
4J48Z	Call	74,37	5,07	2,5	10	DE000CR5UKE4
4W91Z	Call	79,60	4,54	2,7	10	DE000CR5V417
6E64Z	Call	84,64	4,04	3,1	10	DE000CD5P8Q1
9G23Z	Call	89,61	3,55	3,5	10	DE000CD5Q645
9L15Z	Call	94,57	3,05	4,1	10	DE000CD9DAT7
254KZ	Call	104,50	2,06	6,1	10	DE000CE4XJ27
4D00Z	Call	114,50	1,07	11,7	10	DE000CE8YBC8
287AZ	Put	138,12	1,38	9,0	10	DE000CE8W3D6
4D01Z	Put	148,08	2,35	5,3	10	DE000CE8YBD6
709GZ	Put	158,00	3,37	3,7	10	DE000CV5YF80
NATIXIS (7,01 EUR)						
8C64Z	Call	2,55	2,24	1,6	2	DE000CD5NB69
K519Z	Call	2,87	2,08	1,7	2	DE000CD08638
9E63Z	Call	3,20	1,92	1,8	2	DE000CD5P8J6
3G68Z	Call	3,51	1,76	2,0	2	DE000CD5QA75
3K60Z	Call	3,82	1,61	2,2	2	DE000CD9D1S2
O117Z	Call	4,13	1,45	2,4	2	DE000CD9E5V6
Y058Z	Call	4,54	1,25	2,8	2	DE000CD9FGE1
211WZ	Call	5,04	1,00	3,5	2	DE000CE4WUW9
286RZ	Call	5,54	0,75	4,7	2	DE000CE8W349
467EZ	Call	6,04	0,50	7,0	2	DE000CE8ZM18
721LZ	Call	6,54	0,25	14,0	2	DE000CV5YMT4
328XZ	Put	7,53	0,28	12,5	2	DE000CE8X0R1
467FZ	Put	8,03	0,52	6,7	2	DE000CE8ZM26
567JZ	Put	8,53	0,77	4,6	2	DE000CV2CR36
Nokia (4,65 EUR)						
W609Z	Call	3,04	0,81	2,9	2	DE000CD9F8J4
J387Z	Call	3,36	0,65	3,6	2	DE000CD5LKN0
H076Z	Call	3,67	0,50	4,7	2	DE000CD24AP3
7663Z ❖	Call	4,17	0,25	9,3	2	DE000CV5ZK09
6K03Z	Put	4,95	0,16	14,5	2	DE000CV2D9Z9
553HZ	Put	5,35	0,36	6,5	2	DE000CV2CGC5
414PZ	Put	5,84	0,60	3,9	2	DE000CE8YUD6
9U18Z	Put	6,20	0,86	3,0	1,82	DE000CR7P9U9
353XZ	Put	6,35	0,86	2,7	2	DE000CE8XH74
9E36Z	Put	6,57	1,06	2,4	1,82	DE000CR7NQT0
353YZ	Put	6,84	1,10	2,1	2	DE000CE8XH82
9E35Z	Put	7,11	1,36	1,9	1,82	DE000CR7NQS2
7E16Z	Put	7,64	1,66	1,5	1,82	DE000CR7M8T6
Orange (13,60 EUR)						
9C36Z	Call	8,86	0,95	2,9	5	DE000CB6N9Y8
4H86Z	Call	9,96	0,73	3,7	5	DE000CB6R585
1K57Z	Call	10,97	0,53	5,1	5	DE000CR2V216
2002Z	Call	11,94	0,34	8,0	5	DE000CR2VRL9
3D21Z	Call	12,93	0,14	19,4	5	DE000CD5NM58
4W96Z	Put	15,32	0,35	7,8	5	DE000CR5V433
5X29Z	Put	16,31	0,55	4,9	5	DE000CR7L042

Mnémo.	Turbo Call/ Put	Strike = barrière	Cours produit	Elasticité	Parité	ISIN
299WZ	Put	17,31	0,74	3,7	5	DE000CE8WC70
Orpea (99,37 EUR)						
553LZ	Call	76,47	1,17	4,2	20	DE000CV2CGF8
553KZ	Call	81,47	0,91	5,5	20	DE000CV2CGE1
545ZZ	Call	86,47	0,67	7,4	20	DE000CV2CBF9
553MZ	Put	108,24	0,47	10,6	20	DE000CV2CGG6
546AZ	Put	118,22	0,97	5,1	20	DE000CV2CBG7
567NZ	Put	128,14	1,46	3,4	20	DE000CV2CR77
Pernod-Ricard (133,03 EUR)						
K480Z	Call	69,25	6,42	2,1	10	DE000CR2UAQ6
J582Z	Call	74,76	5,86	2,3	10	DE000CR2TKJ2
J214Z	Call	79,99	5,34	2,5	10	DE000CR2T9K1
J213Z	Call	88,10	4,53	2,9	10	DE000CR2T9J3
2025Z	Call	92,98	4,04	3,3	10	DE000CR2VRQ8
269KZ	Call	102,93	1,52	4,4	20	DE000CE4XPD7
4D02Z	Call	112,89	1,03	6,5	20	DE000CE8YBE4
Peugeot (17,88 EUR)						
1654Z	Call	7,36	2,83	1,7	3,73	DE000CZ8VH30
U729Z	Call	8,36	1,91	1,9	5	DE000CD0A3U6
4M80Z	Call	9,50	1,68	2,1	5	DE000CN4Z3L1
6E19Z	Call	10,56	1,47	2,4	5	DE000CD5P506
9E64Z	Call	11,62	1,26	2,8	5	DE000CD5P8S7
7F35Z	Call	12,65	1,05	3,4	5	DE000CD5PNG9
W010Z	Call	13,66	0,86	4,2	5	DE000CD9EUZ0
Y790Z	Call	14,65	0,66	5,4	5	DE000CE4THT8
103ZZ	Call	15,65	0,45	7,9	5	DE000CE4UMJ7
700QZ	Call	16,64	0,26	13,8	5	DE000CV5Y7X0
622LZ	Put	20,10	0,46	7,8	5	DE000CV2E109
127LZ	Put	21,10	0,65	5,5	5	DE000CE4V0X5
17X0Z	Put	22,08	0,85	4,2	5	DE000CE4VT50
21R0Z	Put	23,07	1,05	3,4	5	DE000CE4WTG4
21S0Z	Put	24,06	1,25	2,9	5	DE000CE4WTH2
553NZ	Put	25,06	1,45	2,5	5	DE000CV2CGH4
567QZ	Put	26,05	1,64	2,2	5	DE000CV2CR93
Publicis (61,49 EUR)						
J586Z	Call	44,09	1,75	3,5	10	DE000CR2TKM6
J219Z	Call	49,12	1,26	4,9	10	DE000CR2T9P0
7868Z ❖	Call	54,12	0,76	8,1	10	DE000CV601P5
Renault (86,60 EUR)						
U441Z	Call	48,68	3,82	2,3	10	DE000CD09TC2
4D30Z	Call	54,31	3,25	2,7	10	DE000CN4YV96
4J56Z	Call	59,61	2,72	3,2	10	DE000CR5UKM7
5H66Z	Call	64,66	2,21	3,9	10	DE000CN4ZWG0
7E19Z	Call	69,59	1,73	5,0	10	DE000CD5P514
Y320Z	Call	74,67	1,21	7,2	10	DE000CD9FMC3
542RZ	Call	79,64	0,73	11,9	10	DE000CV2C9J4
792LZ ❖	Call	83,62	0,35	24,7	10	DE000CV607S6
B023Z	Put	92,50	0,63	13,7	10	DE000CN50BW1
D186Z	Put	97,40	1,11	7,8	10	DE000CN50S00
D685Z	Put	102,38	1,61	5,4	10	DE000CN81M41
17Z0Z	Put	107,33	2,10	4,1	10	DE000CE4VT76
60X3Z	Put	112,28	2,59	3,3	10	DE000CV2DK24
Safran (89,59 EUR)						
G224Z	Call	39,34	5,05	1,8	10	DE000CB6WC29
F529Z	Call	42,75	4,71	1,9	10	DE000CB6V8K9
F528Z	Call	44,97	4,49	2,0	10	DE000CB6V8J1
F527Z	Call	47,11	4,27	2,1	10	DE000CB6V8H5
1596Z	Call	52,23	3,76	2,4	10	DE000CD20C07
9D21Z	Call	57,36	3,25	2,8	10	DE000CD5NM90
Y064Z	Call	62,37	2,75	3,3	10	DE000CD9FGL6
269LZ	Call	67,34	2,25	4,0	10	DE000CE4XPE5
287GZ	Call	72,33	1,76	5,1	10	DE000CE8W3K1
40Q8Z	Call	77,31	1,26	7,1	10	DE000CE8YHB7
305BZ	Put	93,04	0,39	23,0	10	DE000CE8WL95
542SZ	Put	103,01	1,37	6,5	10	DE000CV2C9K2
732RZ ❖	Put	113,00	2,37	3,8	10	DE000CV5YW48
Saint Gobain (44,12 EUR)						
K483Z	Call	25,85	1,84	2,4	10	DE000CR2UAT0
J591Z	Call	28,08	1,61	2,7	10	DE000CR2TKS3
J590Z	Call	30,21	1,40	3,2	10	DE000CR2TKR5
1600Z	Call	33,27	1,09	4,0	10	DE000CD20C49
1F60Z	Call	36,24	0,80	5,5	10	DE000CD5PU98
W012Z	Call	39,22	0,50	8,8	10	DE000CD9EV13
7Y40Z	Put	50,11	0,61	7,2	10	DE000CV5Y1A1
127PZ	Put	55,10	1,11	4,0	10	DE000CE4V100
305HZ	Put	60,06	1,60	2,8	10	DE000CE8WLF4
Sanofi SA (64,38 EUR)						
H444Z	Call	32,16	3,24	2,0	10	DE000DR2HZ52
U730Z	Call	52,69	1,17	5,5	10	DE000CD0A3V4
4212Z	Call	57,97	0,65	9,9	10	DE000CZ8WD90
1665Z	Call	63,11	0,14	46,0	10	DE000CZ8VHB8
760GZ ❖	Put	72,10	0,79	8,1	10	DE000CV5ZEA8
676DZ	Put	77,09	1,29	5,0	10	DE000CV2FQS1
622MZ	Put	82,07	1,79	3,6	10	DE000CV2E117
542TZ	Put	87,06	2,28	2,8	10	DE000CV2C9L0
7E42Z	Put	92,05	2,78	2,3	10	DE000CR7M9G1
305DZ	Put	101,98	3,78	1,7	10	DE000CE8WLB3
Schneider Electric SA (72,12 EUR)						
K529Z	Call	36,30	3,60	2,0	10	DE000CD086D7
4M90Z	Call	39,76	3,25	2,2	10	DE000CN4Z3M9
3F49Z	Call	44,10	2,82	2,6	10	DE000CN4X7A7
1597Z	Call	49,23	2,31	3,1	10	DE000CD20C15
7F24Z	Call	54,22	1,81	4,0	10	DE000CD5PLH1
1L16Z	Call	59,19	1,32	5,5	10	DE000CD9DAU5
269NZ	Call	64,16	0,80	9,0	10	DE000CE4XPG0
104BZ	Put	77,86	0,60	12,0	10	DE000CE4UML3
287HZ	Put	82,84	1,09	6,6	10	DE000CE8W3L9
526AZ	Put	87,81	1,59	4,5	10	DE000CV2C061
SCOR (36,04 EUR)						
J221Z	Call	19,86	3,27	2,2	5	DE000CR2T9R6
J220Z	Call	22,04	2,83	2,5	5	DE000CR2T9Q8
4X23Z	Call	24,13	2,41	3,0	5	DE000CR5V4H1
0125Z	Call	26,12	2,01	3,6	5	DE000CD9E635

Mnémo.	Turbo Call/ Put	Strike = barrière	Cours produit	Elasticité	Parité	ISIN
Y321Z	Call	28,10	1,62	4,4	5	DE000CD9FMD1
21T0Z	Call	31,09	1,02	7,1	5	DE000CE4WTJ8
SEB SA (164,82 EUR)						
J222Z	Call	62,11	5,17	1,6	20	DE000CR2T9S4
8Q88Z	Call	67,74	4,88	1,7	20	DE000CR7N9L0
9U35Z	Call	73,31	4,61	1,8	20	DE000CR7PA33
9U36Z	Call	78,99	4,32	1,9	20	DE000CR7PA41
1W49Z	Call	84,55	4,04	2,0	20	DE000CN1G0Q2
E586Z	Call	90,02	3,77	2,2	20	DE000CD23EH4
3A27Z	Call	101,00	3,22	2,6	20	DE000CD5M172
8F24Z	Call	111,76	2,68	3,1	20	DE000CD5PLJ7
269PZ	Call	122,18	2,16	3,8	20	DE000CE4XPH8
299ZZ	Call	132,55	1,65	5,0	20	DE000CE8WCA4
305EZ	Call	142,55	1,15	7,2	20	DE000CE8WLC1
7144Z	Call	152,44	0,67	12,3	20	DE000CV5YJF9
Societe Generale (46,25 EUR)						
U445Z	Call	19,15	5,44	1,7	5	DE000CD09TG3
U736Z	Call	20,27	5,22	1,8	5	DE000CD0A418
L356Z	Call	21,36	5,00	1,9	5	DE000CD08Q80
U735Z	Call	22,45	4,78	1,9	5	DE000CD0A400
K530Z	Call	23,53	4,57	2,0	5	DE000CD086E5
U734Z	Call	24,66	4,34	2,1	5	DE000CD0A3Z5
1C29Z	Call	25,71	4,13	2,2	5	DE000CD5N3D2
8E19Z	Call	26,77	3,92	2,4	5	DE000CD5P522
9E19Z	Call	27,84	3,71	2,5	5	DE000CD5P530
1L38Z	Call	29,94	3,29	2,8	5	DE000CD9DFD0
2M55Z	Call	32,02	2,87	3,2	5	DE000CD9DY78
O126Z	Call	34,04	2,47	3,7	5	DE000CD9E643
W013Z	Call	36,03	2,07	4,5	5	DE000CD9EV21
W014Z	Call	38,03	1,67	5,5	5	DE000CD9EV39
Y322Z	Call	40,03	1,28	7,2	5	DE000CD9FME9
21V0Z	Call	42,03	0,87	10,6	5	DE000CE4WTL4
792MZ ❖	Call	44,02	0,49	18,9	5	DE000CV607T4
60X4Z	Put	47,52	0,30	30,8	5	DE000CV2DK32
Y324Z	Put	50,50	0,89	10,4	5	DE000CD9FMG4
Y793Z	Put	53,50	1,48	6,3	5	DE000CE4THW2
Z484Z	Put	56,50	2,08	4,4	5	DE000CE4TUS3
287LZ	Put	61,48	3,07	3,0	5	DE000CE8W3P0
STMicroelectronics (18,27 EUR)						
8F35Z	Call	5,65	3,17	1,4	4	DE000CD5PNH7
W612Z	Call	8,31	2,51	1,8	4	DE000CD9F8M8
Y065Z	Call	8,83	2,37	1,9	4	DE000CD9FGM4
Z485Z	Call	9,88	2,11	2,2	4	DE000CE4TUT1
148PZ	Call	10,90	1,86	2,5	4	DE000CE4VD41
155MZ	Call	11,92	1,60	2,9	4	DE000CE4VHT4
427FZ	Call	12,93	1,35	3,4	4	DE000CE8ZIN6
451SZ	Call	13,93	1,10	4,2	4	DE000CE8ZB11
526CZ	Call	14,93	0,86	5,3	4	DE000CV2C087
567UZ	Call	15,92	0,60	7,6	4	DE000CV2CRD0
6K08Z	Call	16,91	0,36	12,7	4	DE000CV2DA42
7664Z ❖	Put	19,70	0,39	11,7	4	DE000CV5ZK17
6K10Z	Put	21,70	0,88	5,2	4	DE000CV2DA67
6K20Z	Put	23,70	1,38	3,3	4	DE000CV2DA75
60X5Z	Put	25,69	1,87	2,4	4	DE000CV2DK40
Suez Environnement (10,72 EUR)						
760HZ ❖	Call	8,70	0,41	5,2	5	DE000CV5ZEB6
J589Z	Call	9,71	0,20	10,7	5	DE000CR2TKQ7
792NZ ❖	Put	11,96	0,26	8,2	5	DE000CV607U2
74F0Z ❖	Put	12,96	0,45	4,8	5	DE000CV5Z057
74G0Z ❖	Put	13,96	0,65	3,3	5	DE000CV5Z065
748DZ ❖	Put	14,96	0,85	2,5	5	DE000CV5Z6P7
7Y50Z	Put	16,13	1,09	2,0	5	DE000CV5Y1B9
9K96Z	Put	18,13	1,49	1,4	5	DE000CR7NXE8
4D04Z	Put	20,12	1,88	1,1	5	DE000CE8YBG9
TechnipFMC PLC (24,02 EUR)						
5F03Z	Call	17,42	0,67	3,6	10	DE000CE907H4
L711Z	Call	19,45	0,46	5,2	10	DE000CD090P3
6K01Z	Call	21,43	0,27	8,9	10	DE000CV2D9X4
77Q0Z ❖	Put	26,66	0,27	8,9	10	DE000CV5ZNH4
353NZ	Put	28,66	0,47	5,1	10	DE000CE8XGY3
155JZ	Put	31,64	0,77	3,1	10	DE000CE4VHQ0
127GZ	Put	34,63	1,07	2,2	10	DE000CE4V0T3
Teleperformance SA (119,33 EUR)						
633FZ	Call	91,75	1,40	4,3	20	DE000CV2E7N8
546BZ	Call	101,81	0,88	6,8	20	DE000CV2CBH5
7Y70Z	Put	127,84	0,45	13,3	20	DE000CV5Y1D5
546CZ	Put	137,83	0,95	6,3	20	DE000CV2CBJ1
546DZ	Put	147,80	1,45	4,1	20	DE000CV2CBK9
567SZ	Put	157,71	1,94	3,1	20	DE000CV2CRB4
TF1 (11,86 EUR)						
2L38Z	Call	6,47	1,08	2,2	5	DE000CD9DFE8
K533Z	Call	7,01	0,98	2,4	5	DE000CD086H8
G711Z	Call	7,56	0,87	2,7	5	DE000CN83PM3
F596Z	Call	8,08	0,76	3,1	5	DE000CN83333
Z486Z	Call	8,59	0,66	3,6	5	DE000CE4TUU9
155PZ	Call	9,08	0,56	4,2	5	DE000CE4VHV0
235TZ	Call	10,08	0,36	6,6	5	DE000CE4XBW7
Thales (92,60 EUR)						
2049Z	Call	40,38	5,25	1,8	10	DE000CR2VRW6
3E24Z	Call	43,78	4,91	1,9	10	DE000CR5TVG8
5X41Z	Call	49,43	4,35	2,1	10	DE000CR7L0E6
1110Z	Call	54,96	3,79	2,4	10	DE000CR7PUP5
2194Z	Call	60,30	3,26	2,8	10	DE000CN1HJV0
2306Z	Call	65,42	2,75	3,4	10	DE000CD20V04
4223Z	Call	70,40	2,25	4,1	10	DE000CD22977
9F35Z	Call	75,37	1,76	5,3	10	DE000CD5PNJ3
W018Z	Call	80,36	1,24	7,5	10	DE000CD9EV70
Total (46,31 EUR)						
J170Z	Call	23,01	2,34	2,0	10	DE000CD07HF4
H465Z	Call	25,39	2,10	2,2	10	DE000DR2HZ86
7E47Z	Call	29,02	1,74	2,7	10	DE000CR7M9M9
4231Z	Call	31,17	1,52	3,0	10	DE000CZ8WDF6
1676Z	Call	34,24	1,22	3,8	10	DE000CZ8VHK9

Mnémo.	Turbo Call/ Put	Strike = barrière	Cours produit	Elasticité	Parité	ISIN
1602Z	Call	36,20	1,02	4,5	10	DE000CD20C64
D918Z	Call	38,18	0,82	5,6	10	DE000CD23801
5L16Z	Call	40,17	0,62	7,5	10	DE000CD9DAY7
518GZ	Call	42,16	0,42	11,0	10	DE000CV2BUV8
77R0Z ❖	Call	44,15	0,23	20,1	10	DE000CV5ZNJ0
760JZ ❖	Put	47,40	0,13	35,6	10	DE000CV5ZEC4
O128Z	Put	51,40	0,52	8,9	10	DE000CD9E668
Y795Z	Put	54,36	0,82	5,6	10	DE000CE4THY8
1P03Z	Put	57,31	1,11	4,2	10	DE000CE4UAL8
60X7Z	Put	60,30	1,41	3,3	10	DE000CV2DK65
UBISOFT (68,39 EUR)						
1K68Z	Call	15,17	10,65	1,3	5	DE000CR2V2B1
5H73Z	Call	20,80	9,59	1,4	5	DE000CN4ZWL0
2312Z	Call	27,44	8,26	1,7	5	DE000CD20V61
J393Z	Call	29,62	7,83	1,7	5	DE000CD5LKT7
170BZ	Call	32,77	7,20	1,9	5	DE000CE4VT92
235UZ	Call	35,91	6,57	2,1	5	DE000CE4XBX5
269TZ	Call	39,03	5,95	2,3	5	DE000CE4XPM8
3A00Z	Call	42,14	5,32	2,6	5	DE000CE8WCB2
329DZ	Call	46,27	4,50	3,0	5	DE000CE8X0X9
451TZ	Call	51,36	3,49	3,9	5	DE000CE8ZB29
542VZ	Call	56,41	2,41	5,7	5	DE000CV2C9N6
591BZ	Call	61,39	1,48	9,2	5	DE000CV2D2X9
744EZ ❖	Put	71,06	0,64	21,4	5	DE000CV5Z3D0
591CZ	Put	76,05	1,62	8,4	5	DE000CV2D2Y7
591DZ	Put	81,04	2,61	5,2	5	DE000CV2DZZ4
710XZ	Put	86,04	3,61	3,8	5	DE000CV5YGR0
Unibail-Rodamco SE (188,90 EUR)						
K146Z	Call	148,17	2,07	4,6	20	DE000CR2U1A6
J235Z	Call	163,87	1,28	7,4	20	DE000CR2TA59
J234Z	Call	183,83	0,30	31,5	20	DE000CR2TA42
UniCredit (17,54 EUR)						
8G26Z	Call	8,17	1,88	1,9	5,01	DE000CD5Q6V4
7G26Z	Call	8,97	1,72	2,0	5,01	DE000CD5Q6U6
Y060Z	Call	10,00	1,52	2,3	5,01	DE000CD9FGG6
155GZ	Call	10,56	7,05	2,5	1	DE000CE4VHN7
Y784Z	Call	11,04	1,31	2,7	5,01	DE000CE4THM3
155FZ	Call	11,59	6,02	2,9	1	DE000CE4VHM9
Z475Z	Call	12,05	1,11	3,2	5,01	DE000CE4TUH6
21L0Z	Call	12,59	5,02	3,5	1	DE000CE4WTB5
299SZ	Call	13,59	2,02	4,3	2	DE000CE8WC39
299TZ	Call	14,58	1,52	5,8	2	DE000CE8WC47
721MZ	Call	15,58	1,03	8,5	2	DE000CV5YMU2
Valeo (60,06 EUR)						
G230Z	Call	27,11	9,95	1,8	3,33	DE000CR2RVA2
2078Z	Call	30,83	8,84	2,0	3,33	DE000CR2VS55
5D22Z	Call	31,80	1,42	2,1	20	DE000CD5NMD7
3F59Z	Call	34,51	3,87	2,3	6,67	DE000CN4X7L4
3B31Z	Call	35,09	1,26	2,4	20	DE000CD5MKL2
8A97Z	Call	38,29	1,10	2,7	20	DE000CD5MDS2
3E65Z	Call	41,42	0,94	3,2	20	DE000CD5P8V1
1F36Z	Call	44,44	0,79	3,8	20	DE000CD5PNK0
8J44Z	Call	48,43	0,59	5,1	20	DE000CD9CEZ6
Y797Z	Call	53,42	0,33	9,1	20	DE000CE4TJ07
760KZ ❖	Put	65,34	0,28	10,7	20	DE000CV5ZED2
170DZ	Put	70,34	0,52	5,8	20	DE000CE4VTB7
287QZ	Put	75,32	0,77	3,9	20	DE000CE8W3T2
709HZ	Put	80,28	1,02	2,9	20	DE000CV5YF98
Vallourec (5,00 EUR)						
1604Z	Call	2,17	2,37	1,8	1,2	DE000CD20C80
1605Z	Call	2,37	2,21	1,9	1,2	DE000CD20C98
1606Z	Call	2,57	2,04	2,0	1,2	DE000CD20CA9
H081Z	Call	2,87	1,07	2,3	2	DE000CD24AT5
4D22Z	Call	3,09	0,96	2,6	2	DE000CD5NMC5
3E20Z	Call	3,30	0,86	2,9	2	DE000CD5P563
6G26Z	Call	3,61	0,70	3,6	2	DE000CD5Q6T8
3G69Z	Call	3,92	0,55	4,5	2	DE000CD5QAE9
65G0Z	Call	4,22	0,40	6,3	2	DE000CV2EJD3
776PZ ❖	Put	5,18	0,11	22,7	2	DE000CV5ZUK3
760LZ ❖	Put	5,67	0,35	7,1	2	DE000CV5ZEE0
354EZ	Put	6,17	0,61	4,1	2	DE000CE8XHE3
21Y0Z	Put	6,67	0,85	2,9	2	DE000CE4WTP5
710YZ	Put	7,17	1,10	2,3	2	DE000CV5YGS8
1P06Z	Put	7,66	1,34	1,9	2	DE000CE4UAP9
Veolia Environnement (19,30 EUR)						
G779Z	Call	11,86	0,75	2,6	10	DE000CR2S6A9
1K71Z	Call	12,96	0,64	3,0	10	DE000CR2V2D7
4J65Z	Call	14,03	0,53	3,6	10	DE000CR5UKV8
235VZ	Call	15,04	0,86	4,5	5	DE000CE4XBY3
287NZ	Call	16,03	0,67	5,8	5	DE000CE8W3R6
305NZ	Call	17,02	0,47	8,2	5	DE000CE8WLL2
329FZ	Call	18,02	0,27	14,3	5	DE000CE8X0Z4
760MZ ❖	Put	21,06	0,36	10,7	5	DE000CV5ZEF7
B026Z	Put	23,06	0,38	5,1	10	DE000CN50BZ4
6K30Z	Put	25,06	1,16	3,3	5	DE000CV2DA83
7066Z	Put	27,05	1,56	2,5	5	DE000CV5YE08
Vinci (82,38 EUR)						
D688Z	Call	49,78	3,28	2,5	10	DE000CN81M74
W611Z	Call	54,92	2,77	3,0	10	DE000CD9F8L0
Z482Z	Call	59,93	2,27	3,6	10	DE000CE4TUQ7
21U0Z	Call	64,92	1,77	4,7	10	DE000CE4WTK6
287JZ	Call	71,13	1,15	7,2	10	DE000CE8W3M7
6K07Z	Call	76,10	0,65	12,7	10	DE000CV2DA34
776QZ ❖	Put	88,32	0,62	13,3	10	DE000CV5ZUL1
546EZ	Put	98,28	1,61	5,1	10	DE000CV2CBL7
676EZ	Put	108,24	2,61	3,2	10	DE000CV2F0T9
Vivendi (21,31 EUR)						
J596Z	Call	12,54	1,76	2,4	5	DE000CR2TKX3
G228Z	Call	13,58	1,56	2,7	5	DE000CB6WC52
F549Z	Call	14,61	1,35	3,2	5	DE000CB6V959
F548Z	Call	15,62	1,14	3,7	5	DE000CB6V942
254NZ	Call	16,61	0,95	4,5	5	DE000CE4XJ50
3A02Z	Call	17,60	0,75	5,7	5	DE000CE8WCD8

Mnémo.		Turbo Call/ Put	Strike = barrière	Cours produit	Elasticité	Parité	ISIN
354DZ		Call	18,60	0,55	7,7	5	DE000CE8XHD5
776RZ	❖	Put	23,74	0,50	8,5	5	DE000CV5ZUM9
542WZ		Put	25,73	0,90	4,7	5	DE000CV2C9P1
65F0Z		Put	27,73	1,30	3,3	5	DE000CV2EJC5
710ZZ		Put	29,71	1,69	2,5	5	DE000CV5YGT6
Volkswagen AG Preferred Stock (163,39 EUR)							
D696Z		Call	80,77	4,15	2,0	20	DE000CN81MF8
D695Z		Call	86,26	3,87	2,1	20	DE000CN81ME1
D694Z		Call	91,64	3,61	2,3	20	DE000CN81MD3
D693Z		Call	96,87	3,34	2,4	20	DE000CN81MC5
2318Z		Call	106,97	1,13	2,9	50	DE000CD20VB7
0130Z		Call	117,06	0,93	3,5	50	DE000CD9E684
1P09Z		Call	126,95	0,73	4,5	50	DE000CE4UAS3
6K40Z		Call	136,91	0,53	6,2	50	DE000CV2DA91
60X9Z		Call	146,82	0,34	9,6	50	DE000CV2DK81
65H0Z		Call	156,80	0,14	23,3	50	DE000CV2EJE1
60Y0Z		Put	196,57	0,67	4,9	50	DE000CV2DK99
663EZ		Put	216,47	1,07	3,1	50	DE000CV2ES90

Turbos sur Indices

Turbos à maturité

Mnémo.		Turbo Call/ Put	Strike = barrière	Cours produit	Maturité	Elasticité	Parité	ISIN
CAC 40 (5276,23 pts)								
7N05Z		Call	4100,00	11,79	16/03/18	4,5	100	DE000CV2FJE8
677SZ		Call	4200,00	10,79	16/03/18	4,9	100	DE000CV2F1K6
666HZ		Call	4300,00	9,79	16/03/18	5,4	100	DE000CV2EU62
666GZ		Call	4400,00	8,79	16/03/18	6,0	100	DE000CV2EU54
666FZ		Call	4500,00	7,80	16/03/18	6,8	100	DE000CV2EU47
666EZ		Call	4600,00	6,81	16/03/18	7,7	100	DE000CV2EU39
635CZ		Call	4700,00	5,81	16/03/18	9,1	100	DE000CV2E9H6
635BZ		Call	4750,00	5,31	16/03/18	9,9	100	DE000CV2E9G8
635AZ		Call	4800,00	4,82	16/03/18	10,9	100	DE000CV2E9F0
621FZ		Call	4900,00	3,83	16/03/18	13,8	100	DE000CV2E059
785EZ	❖	Call	5005,00	2,80	16/03/18	18,8	100	DE000CV5ZZZ0
785DZ	❖	Call	5015,00	2,70	16/03/18	19,5	100	DE000CV5ZZY3
785CZ	❖	Call	5035,00	2,50	16/03/18	21,1	100	DE000CV5ZZX5
785BZ	❖	Call	5045,00	2,41	16/03/18	21,9	100	DE000CV5ZZW7
665ZZ		Call	5050,00	2,36	16/03/18	22,4	100	DE000CV2ETY8
785AZ	❖	Call	5055,00	2,31	16/03/18	22,8	100	DE000CV5ZZV9
7849Z	❖	Call	5065,00	2,21	16/03/18	23,9	100	DE000CV5ZZU1
7847Z	❖	Call	5075,00	2,12	16/03/18	24,9	100	DE000CV5ZZS5
795RZ	❖	Call	5085,00	2,02	16/03/18	26,1	100	DE000CV609W4
795PZ	❖	Call	5095,00	1,92	16/03/18	27,5	100	DE000CV609U8
791ZZ	❖	Call	5105,00	1,83	16/03/18	28,8	100	DE000CV606S8
791XZ	❖	Call	5115,00	1,73	16/03/18	30,5	100	DE000CV606Q2
791VZ	❖	Call	5125,00	1,64	16/03/18	32,2	100	DE000CV606N9
794HZ	❖	Call	5135,00	1,54	16/03/18	34,3	100	DE000CV608T2
794FZ	❖	Call	5145,00	1,44	16/03/18	36,6	100	DE000CV608R6
794DZ	❖	Call	5155,00	1,35	16/03/18	39,1	100	DE000CV608P0
794BZ	❖	Call	5165,00	1,25	16/03/18	42,2	100	DE000CV608M7
7939Z	❖	Call	5175,00	1,15	16/03/18	45,9	100	DE000CV608K1
7937Z	❖	Call	5185,00	1,06	16/03/18	49,8	100	DE000CV608H7
795MZ	❖	Call	5195,00	0,96	16/03/18	55,0	100	DE000CV609S2
795LZ	❖	Call	5205,00	0,87	16/03/18	60,6	100	DE000CV609R4
795KZ	❖	Call	5215,00	0,78	16/03/18	67,6	100	DE000CV609Q6
7971Z	❖	Call	5225,00	0,70	16/03/18	75,4	100	DE000CV60BY9
778VZ	❖	Call	4780,00	4,89	20/04/18	10,8	100	DE000CV5ZVQ8
778UZ	❖	Call	4790,00	4,80	20/04/18	11,0	100	DE000CV5ZVP0
778TZ	❖	Call	4810,00	4,60	20/04/18	11,5	100	DE000CV5ZVN5
778SZ	❖	Call	4820,00	4,50	20/04/18	11,7	100	DE000CV5ZVM7
778RZ	❖	Call	4830,00	4,40	20/04/18	12,0	100	DE000CV5ZVL9
778QZ	❖	Call	4840,00	4,30	20/04/18	12,3	100	DE000CV5ZVK1
771RZ	❖	Call	4850,00	4,21	20/04/18	12,5	100	DE000CV5ZPB2
778PZ	❖	Call	4860,00	4,11	20/04/18	12,8	100	DE000CV5ZVJ3
778NZ	❖	Call	4870,00	4,01	20/04/18	13,2	100	DE000CV5ZVH7
778MZ	❖	Call	4880,00	3,91	20/04/18	13,5	100	DE000CV5ZVG9
778LZ	❖	Call	4890,00	3,81	20/04/18	13,8	100	DE000CV5ZVF1
771PZ	❖	Call	4900,00	3,72	20/04/18	14,2	100	DE000CV5ZP95
778KZ	❖	Call	4910,00	3,62	20/04/18	14,6	100	DE000CV5ZVE4
778JZ	❖	Call	4920,00	3,52	20/04/18	15,0	100	DE000CV5ZVD6
778HZ	❖	Call	4930,00	3,42	20/04/18	15,4	100	DE000CV5ZVC8
778GZ	❖	Call	4940,00	3,32	20/04/18	15,9	100	DE000CV5ZVB0
771MZ	❖	Call	4950,00	3,23	20/04/18	16,3	100	DE000CV5ZP79
778FZ	❖	Call	4960,00	3,13	20/04/18	16,9	100	DE000CV5ZVA2
778EZ	❖	Call	4970,00	3,04	20/04/18	17,4	100	DE000CV5ZV97
778DZ	❖	Call	4980,00	2,94	20/04/18	17,9	100	DE000CV5ZV89
778CZ	❖	Call	4990,00	2,85	20/04/18	18,5	100	DE000CV5ZV71
7976Z	❖	Call	5000,00	2,75	20/04/18	19,2	100	DE000CV60C30
778BZ	❖	Call	5010,00	2,65	20/04/18	19,9	100	DE000CV5ZV63
778AZ	❖	Call	5020,00	2,56	20/04/18	20,6	100	DE000CV5ZV55
747JZ	❖	Call	5025,00	2,51	20/04/18	21,0	100	DE000CV5Z669
7779Z	❖	Call	5030,00	2,46	20/04/18	21,4	100	DE000CV5ZV48
7778Z	❖	Call	5040,00	2,37	20/04/18	22,3	100	DE000CV5ZV30
771JZ	❖	Call	5050,00	2,27	20/04/18	23,2	100	DE000CV5ZP46
7777Z	❖	Call	5060,00	2,18	20/04/18	24,2	100	DE000CV5ZV22
7848Z	❖	Call	5070,00	2,08	20/04/18	25,4	100	DE000CV5ZZT3
7974Z	❖	Call	5075,00	2,04	20/04/18	25,9	100	DE000CV60C14
7776Z	❖	Call	5080,00	1,99	20/04/18	26,5	100	DE000CV5ZV14
795QZ	❖	Call	5090,00	1,90	20/04/18	27,8	100	DE000CV609V6
795NZ	❖	Call	5100,00	1,80	20/04/18	29,3	100	DE000CV609T0
791YZ	❖	Call	5110,00	1,71	20/04/18	30,9	100	DE000CV606R0
791WZ	❖	Call	5120,00	1,62	20/04/18	32,6	100	DE000CV606P4
791UZ	❖	Call	5130,00	1,52	20/04/18	34,7	100	DE000CV606M1
794GZ	❖	Call	5140,00	1,43	20/04/18	36,9	100	DE000CV608S4
794EZ	❖	Call	5150,00	1,34	20/04/18	39,4	100	DE000CV608Q8
794CZ	❖	Call	5160,00	1,25	20/04/18	42,2	100	DE000CV608N5
794AZ	❖	Call	5170,00	1,15	20/04/18	45,9	100	DE000CV608L9
7938Z	❖	Call	5180,00	1,06	20/04/18	49,8	100	DE000CV608J3
7936Z	❖	Call	5190,00	0,97	20/04/18	54,4	100	DE000CV608G9
7935Z	❖	Call	5200,00	0,88	20/04/18	60,0	100	DE000CV608F1
7934Z	❖	Call	5210,00	0,80	20/04/18	66,0	100	DE000CV608E4
7933Z	❖	Call	5220,00	0,74	20/04/18	71,3	100	DE000CV608D6
795JZ	❖	Call	5230,00	0,64	20/04/18	82,4	100	DE000CV609P8
795HZ	❖	Call	5240,00	0,57	20/04/18	92,6	100	DE000CV609N3
70C0Z		Call	4000,00	11,53	15/06/18	4,6	100	DE000CV5Y2M4
70B9Z		Call	4200,00	9,56	15/06/18	5,5	100	DE000CV5Y2L6
70B8Z		Call	4400,00	7,61	15/06/18	6,9	100	DE000CV5Y2K8
7713Z	❖	Call	4500,00	6,62	15/06/18	8,0	100	DE000CV5ZPP2
7712Z	❖	Call	4525,00	6,38	15/06/18	8,3	100	DE000CV5ZPN7
7711Z	❖	Call	4550,00	6,14	15/06/18	8,6	100	DE000CV5ZPM9
7710Z	❖	Call	4575,00	5,90	15/06/18	8,9	100	DE000CV5ZPL1
70B7Z		Call	4600,00	5,69	15/06/18	9,3	100	DE000CV5Y2J0
771ZZ	❖	Call	4625,00	5,43	15/06/18	9,7	100	DE000CV5ZPK3
771YZ	❖	Call	4650,00	5,20	15/06/18	10,1	100	DE000CV5ZPJ5
771XZ	❖	Call	4675,00	4,96	15/06/18	10,6	100	DE000CV5ZPH9
771WZ	❖	Call	4700,00	4,73	15/06/18	11,2	100	DE000CV5ZPG1
771VZ	❖	Call	4725,00	4,50	15/06/18	11,7	100	DE000CV5ZPF3
771UZ	❖	Call	4750,00	4,27	15/06/18	12,4	100	DE000CV5ZPE6
771TZ	❖	Call	4775,00	4,06	15/06/18	13,0	100	DE000CV5ZPD8
70B6Z		Call	4800,00	3,82	15/06/18	13,8	100	DE000CV5Y2H4
771SZ	❖	Call	4825,00	3,61	15/06/18	14,6	100	DE000CV5ZPC0
7979Z	❖	Call	4850,00	3,38	15/06/18	15,6	100	DE000CV60C63
771QZ	❖	Call	4875,00	3,16	15/06/18	16,7	100	DE000CV5ZPA4
7978Z	❖	Call	4900,00	2,95	15/06/18	17,9	100	DE000CV60C55
771NZ	❖	Call	4925,00	2,74	15/06/18	19,3	100	DE000CV5ZP87
7977Z	❖	Call	4950,00	2,53	15/06/18	20,9	100	DE000CV60C48
771LZ	❖	Call	4975,00	2,33	15/06/18	22,6	100	DE000CV5ZP61
70B5Z		Call	5000,00	2,14	15/06/18	24,7	100	DE000CV5Y2G6
771KZ	❖	Call	5025,00	1,93	15/06/18	27,3	100	DE000CV5ZP53
7975Z	❖	Call	5050,00	1,74	15/06/18	30,3	100	DE000CV60C22
794JZ	❖	Call	5075,00	1,55	15/06/18	34,0	100	DE000CV608U0
7973Z	❖	Call	5100,00	1,37	15/06/18	38,5	100	DE000CV60C06
7972Z	❖	Call	5150,00	1,02	15/06/18	51,7	100	DE000CV60BZ6
7637Z	❖	Put	5305,00	0,53	16/03/18	99,6	100	DE000CV5ZG47
794MZ	❖	Put	5315,00	0,60	16/03/18	87,9	100	DE000CV608X4
794LZ	❖	Put	5335,00	0,76	16/03/18	69,4	100	DE000CV608W6
794KZ	❖	Put	5345,00	0,85	16/03/18	62,1	100	DE000CV608V8
7597Z	❖	Put	5355,00	0,94	16/03/18	56,1	100	DE000CV5ZDB8
7595Z	❖	Put	5365,00	1,04	16/03/18	50,7	100	DE000CV5ZD99
7593Z	❖	Put	5375,00	1,13	16/03/18	46,7	100	DE000CV5ZD73
7591Z	❖	Put	5385,00	1,22	16/03/18	43,2	100	DE000CV5ZD57
759ZZ	❖	Put	5395,00	1,32	16/03/18	40,0	100	DE000CV5ZD32
759XZ	❖	Put	5405,00	1,41	16/03/18	37,4	100	DE000CV5ZD16
759VZ	❖	Put	5415,00	1,51	16/03/18	34,9	100	DE000CV5ZCZ9
759TZ	❖	Put	5425,00	1,60	16/03/18	33,0	100	DE000CV5ZCX4
759RZ	❖	Put	5435,00	1,70	16/03/18	31,0	100	DE000CV5ZCV8
759PZ	❖	Put	5445,00	1,79	16/03/18	29,5	100	DE000CV5ZCT2
759NZ	❖	Put	5450,00	1,84	16/03/18	28,7	100	DE000CV5ZCS4
759MZ	❖	Put	5455,00	1,89	16/03/18	27,9	100	DE000CV5ZCR6
759KZ	❖	Put	5465,00	1,98	16/03/18	26,6	100	DE000CV5ZCP0
759HZ	❖	Put	5475,00	2,08	16/03/18	25,4	100	DE000CV5ZCM7
759FZ	❖	Put	5485,00	2,18	16/03/18	24,2	100	DE000CV5ZCK1
759DZ	❖	Put	5495,00	2,28	16/03/18	23,1	100	DE000CV5ZCH7
759CZ	❖	Put	5500,00	2,32	16/03/18	22,7	100	DE000CV5ZCG9
759BZ	❖	Put	5505,00	2,37	16/03/18	22,3	100	DE000CV5ZCF1
7589Z	❖	Put	5515,00	2,47	16/03/18	21,4	100	DE000CV5ZCD6
7587Z	❖	Put	5525,00	2,57	16/03/18	20,5	100	DE000CV5ZCB0
747LZ	❖	Put	5535,00	2,66	16/03/18	19,8	100	DE000CV5Z685
7444Z	❖	Put	5545,00	2,76	16/03/18	19,1	100	DE000CV5Z3S8
7443Z	❖	Put	5555,00	2,86	16/03/18	18,4	100	DE000CV5Z3R0
7442Z	❖	Put	5565,00	2,97	16/03/18	17,8	100	DE000CV5Z3Q2
724PZ		Put	5575,00	3,06	16/03/18	17,2	100	DE000CV5YQD9
7205Z		Put	5585,00	3,16	16/03/18	16,7	100	DE000CV5YME6
7204Z		Put	5595,00	3,26	16/03/18	16,2	100	DE000CV5YMD8
612YZ		Put	5600,00	3,31	16/03/18	15,9	100	DE000CV2DUJ9
7203Z		Put	5605,00	3,36	16/03/18	15,7	100	DE000CV5YMC0
7202Z		Put	5615,00	3,46	16/03/18	15,2	100	DE000CV5YMB2
724NZ		Put	5625,00	3,56	16/03/18	14,8	100	DE000CV5YQC1
7201Z		Put	5635,00	3,66	16/03/18	14,4	100	DE000CV5YMA4
7200Z		Put	5645,00	3,76	16/03/18	14,0	100	DE000CV5YM99
612WZ		Put	5650,00	3,81	16/03/18	13,8	100	DE000CV2DUG5
720ZZ		Put	5655,00	3,86	16/03/18	13,7	100	DE000CV5YM81
720YZ		Put	5665,00	3,96	16/03/18	13,3	100	DE000CV5YM73
724KZ		Put	5675,00	4,06	16/03/18	13,0	100	DE000CV5YQ95
720XZ		Put	5685,00	4,16	16/03/18	12,7	100	DE000CV5YM65
720WZ		Put	5695,00	4,26	16/03/18	12,4	100	DE000CV5YM57
612UZ		Put	5700,00	4,31	16/03/18	12,2	100	DE000CV2DUE0
720VZ		Put	5705,00	4,36	16/03/18	12,1	100	DE000CV5YM40
720TZ		Put	5715,00	4,46	16/03/18	11,8	100	DE000CV5YM24
724HZ		Put	5725,00	4,56	16/03/18	11,6	100	DE000CV5YQ79
720QZ		Put	5735,00	4,66	16/03/18	11,3	100	DE000CV5YLZ3
720NZ		Put	5745,00	4,76	16/03/18	11,1	100	DE000CV5YLX8
635GZ		Put	5750,00	4,81	16/03/18	11,0	100	DE000CV2E9M6
720MZ		Put	5755,00	4,86	16/03/18	10,9	100	DE000CV5YLW0
720KZ		Put	5765,00	4,96	16/03/18	10,6	100	DE000CV5YLU4
724FZ		Put	5775,00	5,06	16/03/18	10,4	100	DE000CV5YQ53
720FZ		Put	5795,00	5,26	16/03/18	10,0	100	DE000CV5YLQ2
635EZ		Put	5800,00	5,31	16/03/18	9,9	100	DE000CV2E9K0
635DZ		Put	5850,00	5,81	16/03/18	9,1	100	DE000CV2E9J2
666KZ		Put	5900,00	6,31	16/03/18	8,4	100	DE000CV2EU88
7N09Z		Put	5950,00	6,81	16/03/18	7,7	100	DE000CV2FJJ7
666JZ		Put	6000,00	7,31	16/03/18	7,2	100	DE000CV2EU70
677UZ		Put	6100,00	8,31	16/03/18	6,3	100	DE000CV2F1M2
677TZ		Put	6200,00	9,31	16/03/18	5,7	100	DE000CV2F1L4
7638Z	❖	Put	5300,00	0,51	20/04/18	103,5	100	DE000CV5ZG54
7636Z	❖	Put	5310,00	0,59	20/04/18	89,4	100	DE000CV5ZG39
76B0Z	❖	Put	5320,00	0,66	20/04/18	79,9	100	DE000CV5ZDF9
778YZ	❖	Put	5325,00	0,71	20/04/18	74,3	100	DE000CV5ZVT2
76A0Z	❖	Put	5330,00	0,76	20/04/18	69,4	100	DE000CV5ZDE2
7599Z	❖	Put	5340,00	0,85	20/04/18	62,1	100	DE000CV5ZDD4
7598Z	❖	Put	5350,00	0,95	20/04/18	55,5	100	DE000CV5ZDC6
7596Z	❖	Put	5360,00	1,05	20/04/18	50,2	100	DE000CV5ZDA0
7594Z	❖	Put	5370,00	1,16	20/04/18	45,5	100	DE000CV5ZD81
798CZ	❖	Put	5375,00	1,21	20/04/18	43,6	100	DE000CV60C97
7592Z	❖	Put	5380,00	1,26	20/04/18	41,9	100	DE000CV5ZD65
7590Z	❖	Put	5390,00	1,36	20/04/18	38,8	100	DE000CV5ZD40
759YZ	❖	Put	5400,00	1,47	20/04/18	35,9	100	DE000CV5ZD24
759WZ	❖	Put	5410,00	1,57	20/04/18	33,6	100	DE000CV5ZD08
759UZ	❖	Put	5420,00	1,67	20/04/18	31,6	100	DE000CV5ZCY2
759SZ	❖	Put	5430,00	1,77	20/04/18	29,8	100	DE000CV5ZCW6
759QZ	❖	Put	5440,00	1,88	20/04/18	28,1	100	DE000CV5ZCU0
759LZ	❖	Put	5460,00	2,08	20/04/18	25,4	100	DE000CV5ZCQ8
759JZ	❖	Put	5470,00	2,18	20/04/18	24,2	100	DE000CV5ZCN5
759GZ	❖	Put	5480,00	2,28	20/04/18	23,1	100	DE000CV5ZCL9
759EZ	❖	Put	5490,00	2,39	20/04/18	22,1	100	DE000CV5ZCJ3
759AZ	❖	Put	5510,00	2,59	20/04/18	20,4	100	DE000CV5ZCE4
7588Z	❖	Put	5520,00	2,69	20/04/18	19,6	100	DE000CV5ZCC8
7445Z	❖	Put	5530,00	2,79	20/04/18	18,9	100	DE000CV5Z3T6
741JZ	❖	Put	5540,00	2,89	20/04/18	18,3	100	DE000CV5Z131
741HZ	❖	Put	5550,00	2,99	20/04/18	17,6	100	DE000CV5Z123
741GZ	❖	Put	5560,00	3,09	20/04/18	17,1	100	DE000CV5Z115
741FZ	❖	Put	5570,00	3,20	20/04/18	16,5	100	DE000CV5Z107
742RZ	❖	Put	5575,00	3,25	20/04/18	16,2	100	DE000CV5Z206
742QZ	❖	Put	5580,00	3,30	20/04/18	16,0	100	DE000CV5Z1Z7
742PZ	❖	Put	5590,00	3,39	20/04/18	15,6	100	DE000CV5Z1Y0
744CZ	❖	Put	5600,00	3,50	20/04/18	15,1	100	DE000CV5Z3B4
744BZ	❖	Put	5610,00	3,60	20/04/18	14,7	100	DE000CV5Z3A6
744AZ	❖	Put	5620,00	3,70	20/04/18	14,3	100	DE000CV5Z396
7441Z	❖	Put	5625,00	3,75	20/04/18	14,1	100	DE000CV5Z3P4
747KZ	❖	Put	5630,00	3,80	20/04/18	13,9	100	DE000CV5Z677
778ZZ	❖	Put	5300,00	0,55	15/06/18	95,9	100	DE000CV5ZVU0
778XZ	❖	Put	5350,00	1,07	15/06/18	49,3	100	DE000CV5ZVS4
778WZ	❖	Put	5375,00	1,39	15/06/18	38,0	100	DE000CV5ZVR6
786QZ	❖	Put	5400,00	1,70	15/06/18	31,0	100	DE000CV60128
798BZ	❖	Put	5425,00	2,02	15/06/18	26,1	100	DE000CV60C89
786PZ	❖	Put	5450,00	2,34	15/06/18	22,5	100	DE000CV60110
798AZ	❖	Put	5475,00	2,67	15/06/18	19,8	100	DE000CV60C71
786NZ	❖	Put	5500,00	3,00	15/06/18	17,6	100	DE000CV60102
786MZ	❖	Put	5550,00	3,64	15/06/18	14,5	100	DE000CV600Z6
724MZ		Put	5600,00	4,28	15/06/18	12,3	100	DE000CV5YQB3
724LZ		Put	5650,00	4,88	15/06/18	10,8	100	DE000CV5YQA5
724JZ		Put	5700,00	5,45	15/06/18	9,7	100	DE000CV5YQ87
724GZ		Put	5750,00	6,03	15/06/18	8,7	100	DE000CV5YQ61
70C5Z		Put	5800,00	6,59	15/06/18	8,0	100	DE000CV5Y2Q5
7717Z	❖	Put	5850,00	7,09	15/06/18	7,4	100	DE000CV5ZPT4
7716Z	❖	Put	5900,00	7,62	15/06/18	6,9	100	DE000CV5ZPS6
7715Z	❖	Put	5950,00	8,14	15/06/18	6,5	100	DE000CV5ZPR8
7714Z	❖	Put	6000,00	8,65	15/06/18	6,1	100	DE000CV5ZPQ0
70C4Z		Put	6000,00	8,67	15/06/18	6,1	100	DE000CV5Y2P7
70C3Z		Put	6200,00	10,69	15/06/18	4,9	100	DE000CV5Y2N2
DAX 30 (12446,07 pts)								
635SZ		Call	11000,00	14,69	16/03/18	8,5	100	DE000CV2E9X3
678JZ		Call	11100,00	13,68	16/03/18	9,1	100	DE000CV2F213
678HZ		Call	11200,00	12,68	16/03/18	9,8	100	DE000CV2F205
635RZ		Call	11250,00	12,18	16/03/18	10,2	100	DE000CV2E9W5
678GZ		Call	11300,00	11,69	16/03/18	10,6	100	DE000CV2F1Z4
678FZ		Call	11400,00	10,68	16/03/18	11,7	100	DE000CV2F1Y7
635QZ		Call	11500,00	9,69	16/03/18	12,8	100	DE000CV2E9V7
667MZ		Call	11600,00	8,70	16/03/18	14,3	100	DE000CV2EV04
667LZ		Call	11700,00	7,71	16/03/18	16,1	100	DE000CV2EUZ3
635PZ		Call	11750,00	7,23	16/03/18	17,2	100	DE000CV2E9U9
667KZ		Call	11800,00	6,75	16/03/18	18,4	100	DE000CV2EUY6
667JZ		Call	11900,00	5,75	16/03/18	21,6	100	DE000CV2EUX8
635NZ		Call	12000,00	4,79	16/03/18	26,0	100	DE000CV2E9T1
7915Z	❖	Call	11000,00	14,87	15/06/18	8,4	100	DE000CV606Y6
7914Z	❖	Call	11100,00	13,87	15/06/18	9,0	100	DE000CV606X8
7913Z	❖	Call	11200,00	12,86	15/06/18	9,7	100	DE000CV606W0
7912Z	❖	Call	11300,00	11,86	15/06/18	10,5	100	DE000CV606V2
785LZ	❖	Call	11400,00	10,86	15/06/18	11,5	100	DE000CV60052
772JZ	❖	Call	11500,00	9,86	15/06/18	12,6	100	DE000CV5ZQ45
772HZ	❖	Call	11600,00	8,87	15/06/18	14,0	100	DE000CV5ZQ37
772GZ	❖	Call	11700,00	7,89	15/06/18	15,8	100	DE000CV5ZQ29
772FZ	❖	Call	11800,00	6,89	15/06/18	18,1	100	DE000CV5ZQ11
772EZ	❖	Call	11900,00	5,90	15/06/18	21,1	100	DE000CV5ZQ03
798FZ	❖	Call	11950,00	5,40	15/06/18	23,0	100	DE000CV60CC3
70C9Z		Call	12000,00	4,96	15/06/18	25,1	100	DE000CV5Y2U7
785KZ	❖	Call	12050,00	4,42	15/06/18	28,2	100	DE000CV60045
794TZ	❖	Call	12100,00	3,92	15/06/18	31,8	100	DE000CV60938
7911Z	❖	Call	12200,00	2,93	15/06/18	42,5	100	DE000CV606U4
794SZ	❖	Call	12250,00	2,43	15/06/18	51,2	100	DE000CV60920
794RZ	❖	Call	12300,00	1,93	15/06/18	64,5	100	DE000CV60912
653XZ		Put	13600,00	11,79	16/03/18	10,6	100	DE000CV2EMA3
678PZ		Put	13650,00	12,28	16/03/18	10,1	100	DE000CV2F262
667RZ		Put	13700,00	12,77	16/03/18	9,7	100	DE000CV2EV46
635UZ		Put	13750,00	13,28	16/03/18	9,4	100	DE000CV2E9Z8
653WZ		Put	13800,00	13,78	16/03/18	9,0	100	DE000CV2EM96
678NZ		Put	13850,00	14,28	16/03/18	8,7	100	DE000CV2F254
667QZ		Put	13900,00	14,78	16/03/18	8,4	100	DE000CV2EV38
678MZ		Put	13950,00	15,28	16/03/18	8,1	100	DE000CV2F247
635TZ		Put	14000,00	15,78	16/03/18	7,9	100	DE000CV2E9Y1
678LZ		Put	14100,00	16,78	16/03/18	7,4	100	DE000CV2F239
667PZ		Put	14200,00	17,78	16/03/18	7,0	100	DE000CV2EV20
678KZ		Put	14300,00	18,78	16/03/18	6,6	100	DE000CV2F221
667NZ		Put	14400,00	19,78	16/03/18	6,3	100	DE000CV2EV12
60G8Z		Put	14500,00	20,78	16/03/18	6,0	100	DE000CV2DJC7
653VZ		Put	14750,00	23,28	16/03/18	5,3	100	DE000CV2EM88
653UZ		Put	15000,00	25,78	16/03/18	4,8	100	DE000CV2EM70
653TZ		Put	15250,00	28,28	16/03/18	4,4	100	DE000CV2EM62
653SZ		Put	15500,00	30,78	16/03/18	4,0	100	DE000CV2EM54
798GZ	❖	Put	12500,00	1,01	15/06/18	123,2	100	DE000CV60CD1
772RZ	❖	Put	12550,00	1,46	15/06/18	85,2	100	DE000CV5ZQB0

Mnémo.		Turbo Call/Put	Strike = barrière	Cours produit	Maturité	Elasticité	Parité	ISIN
772QZ	❖	Put	12600,00	1,91	15/06/18	65,2	100	DE000CV5ZQA2
772PZ	❖	Put	12650,00	2,41	15/06/18	51,6	100	DE000CV5ZQ94
7641Z	❖	Put	12700,00	2,92	15/06/18	42,6	100	DE000CV5ZGY3
76N0Z	❖	Put	12750,00	3,41	15/06/18	36,5	100	DE000CV5ZDS2
76M0Z	❖	Put	12800,00	3,91	15/06/18	31,8	100	DE000CV5ZDR4
76L0Z	❖	Put	12850,00	4,39	15/06/18	28,4	100	DE000CV5ZDQ6
76K0Z	❖	Put	12900,00	4,87	15/06/18	25,6	100	DE000CV5ZDP8
76J0Z	❖	Put	12950,00	5,35	15/06/18	23,3	100	DE000CV5ZDN3
76H0Z	❖	Put	13000,00	5,83	15/06/18	21,3	100	DE000CV5ZDM5
76G0Z	❖	Put	13050,00	6,31	15/06/18	19,7	100	DE000CV5ZDL7
76F0Z	❖	Put	13100,00	6,79	15/06/18	18,3	100	DE000CV5ZDK9
76E0Z	❖	Put	13150,00	7,27	15/06/18	17,1	100	DE000CV5ZDJ1
76D0Z	❖	Put	13200,00	7,75	15/06/18	16,1	100	DE000CV5ZDH5
76C0Z	❖	Put	13250,00	8,23	15/06/18	15,1	100	DE000CV5ZDG7
749BZ	❖	Put	13300,00	8,76	15/06/18	14,2	100	DE000CV5Z727
7447Z	❖	Put	13350,00	9,24	15/06/18	13,5	100	DE000CV5Z3V2
742UZ	❖	Put	13400,00	9,72	15/06/18	12,8	100	DE000CV5Z230
742TZ	❖	Put	13450,00	10,20	15/06/18	12,2	100	DE000CV5Z222
741LZ	❖	Put	13500,00	10,69	15/06/18	11,6	100	DE000CV5Z156
741KZ	❖	Put	13550,00	11,17	15/06/18	11,1	100	DE000CV5Z149
772NZ	❖	Put	13600,00	11,61	15/06/18	10,7	100	DE000CV5ZQ86
772MZ	❖	Put	13700,00	12,58	15/06/18	9,9	100	DE000CV5ZQ78
747QZ	❖	Put	13750,00	13,13	15/06/18	9,5	100	DE000CV5Z6C5
772LZ	❖	Put	13800,00	13,58	15/06/18	9,2	100	DE000CV5ZQ60
772KZ	❖	Put	13900,00	14,57	15/06/18	8,5	100	DE000CV5ZQ52
70D0Z		Put	14000,00	15,61	15/06/18	8,0	100	DE000CV5Y2V5
Dow Jones Industrial (25052,63 pts)								
668CZ		Call	18000,00	57,47	16/03/18	3,5	100	DE000CV2EVE6
668BZ		Call	19000,00	49,41	16/03/18	4,1	100	DE000CV2EVD8
679DZ		Call	19500,00	45,38	16/03/18	4,5	100	DE000CV2F2J6
636AZ		Call	20000,00	41,35	16/03/18	4,9	100	DE000CV2EA58
679AZ		Call	20250,00	39,33	16/03/18	5,2	100	DE000CV2F2H0
635ZZ		Call	20500,00	37,31	16/03/18	5,4	100	DE000CV2EA41
678ZZ		Call	20750,00	35,30	16/03/18	5,7	100	DE000CV2F2G2
635YZ		Call	21000,00	33,28	16/03/18	6,1	100	DE000CV2EA33
678YZ		Call	21250,00	31,27	16/03/18	6,5	100	DE000CV2F2F4
635XZ		Call	21500,00	29,25	16/03/18	6,9	100	DE000CV2EA25
678XZ		Call	21750,00	27,23	16/03/18	7,5	100	DE000CV2F2E7
635WZ		Call	22000,00	25,20	16/03/18	8,1	100	DE000CV2EA17
668AZ		Call	22250,00	23,16	16/03/18	8,8	100	DE000CV2EVC0
594ZZ		Call	22500,00	21,12	16/03/18	9,6	100	DE000CV2D5J1
667YZ		Call	22750,00	19,08	16/03/18	10,6	100	DE000CV2EVB2
635VZ		Call	23000,00	17,03	16/03/18	11,9	100	DE000CV2EA09
637FZ		Call	23250,00	14,99	16/03/18	13,5	100	DE000CV2EAY8
786ZZ	❖	Call	22500,00	21,00	15/06/18	9,7	100	DE000CV601B5
70D5Z		Call	23000,00	17,00	15/06/18	11,9	100	DE000CV5Y308
786YZ	❖	Call	23250,00	14,97	15/06/18	13,6	100	DE000CV601A7
785PZ	❖	Call	23500,00	12,96	15/06/18	15,7	100	DE000CV60086
785NZ	❖	Call	23750,00	10,96	15/06/18	18,5	100	DE000CV60078
785MZ	❖	Call	24000,00	8,97	15/06/18	22,6	100	DE000CV60060
7917Z	❖	Call	24250,00	6,98	15/06/18	29,1	100	DE000CV60706
7916Z	❖	Call	24500,00	5,02	15/06/18	40,4	100	DE000CV606Z3
794UZ	❖	Call	24750,00	3,05	15/06/18	66,5	100	DE000CV60946
795UZ	❖	Call	25000,00	0,91	15/06/18	223,0	100	DE000CV609Z7
7U80Z		Put	26750,00	14,28	16/03/18	14,2	100	DE000CV2FLD6
679EZ		Put	27000,00	16,32	16/03/18	12,4	100	DE000CV2F2K4
622BZ		Put	28000,00	24,45	16/03/18	8,3	100	DE000CV2E0R4
660JZ		Put	29000,00	32,54	16/03/18	6,2	100	DE000CV2EQS6
673LZ		Put	30000,00	40,64	16/03/18	5,0	100	DE000CV2EZK4
76T0Z	❖	Put	25500,00	4,12	15/06/18	49,2	100	DE000CV5ZDX2
76S0Z	❖	Put	25750,00	6,15	15/06/18	33,0	100	DE000CV5ZDW4
76R0Z	❖	Put	26000,00	8,12	15/06/18	25,0	100	DE000CV5ZDV6
76Q0Z	❖	Put	26250,00	10,09	15/06/18	20,1	100	DE000CV5ZDU8
7449Z	❖	Put	26500,00	12,05	15/06/18	16,8	100	DE000CV5Z3X8
749JZ	❖	Put	26750,00	14,02	15/06/18	14,5	100	DE000CV5Z792
749HZ	❖	Put	27000,00	16,00	15/06/18	12,7	100	DE000CV5Z784
798HZ	❖	Put	27500,00	19,95	15/06/18	10,2	100	DE000CV60CE9
747SZ	❖	Put	28000,00	23,93	15/06/18	8,5	100	DE000CV5Z6E1
EURO STOXX 50 (3422,79 pts)								
678UZ		Call	2600,00	8,29	16/03/18	4,1	100	DE000CV2F2B3
678TZ		Call	2800,00	6,29	16/03/18	5,4	100	DE000CV2F2A5
654BZ		Call	3000,00	4,29	16/03/18	8,0	100	DE000CV2EME5
667UZ		Call	3100,00	3,30	16/03/18	10,4	100	DE000CV2EV79
654AZ		Call	3200,00	2,29	16/03/18	14,9	100	DE000CV2EMD7
667TZ		Call	3300,00	1,30	16/03/18	26,3	100	DE000CV2EV61
769UZ	❖	Call	2900,00	4,53	15/06/18	7,6	100	DE000CV5ZMM6
70D2Z		Call	3000,00	3,60	15/06/18	9,5	100	DE000CV5Y2X1
7649Z	❖	Call	3100,00	2,63	15/06/18	13,0	100	DE000CV5ZH61
7648Z	❖	Call	3200,00	1,75	15/06/18	19,6	100	DE000CV5ZH53
7647Z	❖	Call	3300,00	0,95	15/06/18	36,0	100	DE000CV5ZH46
667WZ		Put	3700,00	2,86	16/03/18	12,0	100	DE000CV2EV95
654CZ		Put	3800,00	3,86	16/03/18	8,9	100	DE000CV2EMF2
667VZ		Put	3900,00	4,86	16/03/18	7,0	100	DE000CV2EV87
594XZ		Put	4000,00	5,87	16/03/18	5,8	100	DE000CV2D5G7
678WZ		Put	4100,00	6,87	16/03/18	5,0	100	DE000CV2F2D9
678VZ		Put	4200,00	7,87	16/03/18	4,3	100	DE000CV2F2C1
779YZ	❖	Put	3450,00	0,43	15/06/18	79,6	100	DE000CV5ZWT0
772VZ	❖	Put	3500,00	1,04	15/06/18	32,9	100	DE000CV5ZQF1
772UZ	❖	Put	3550,00	1,70	15/06/18	20,1	100	DE000CV5ZQE4
76P0Z	❖	Put	3600,00	2,35	15/06/18	14,6	100	DE000CV5ZDT0
749FZ	❖	Put	3700,00	3,56	15/06/18	9,6	100	DE000CV5Z768
749EZ	❖	Put	3800,00	4,65	15/06/18	7,4	100	DE000CV5Z750
749DZ	❖	Put	3900,00	5,69	15/06/18	6,0	100	DE000CV5Z743
70D3Z		Put	4000,00	6,73	15/06/18	5,1	100	DE000CV5Y2Y9
Nasdaq 100 (6778,61 pts)								
679TZ		Call	5200,00	12,94	16/03/18	4,2	100	DE000CV2F2Y5
636GZ		Call	5250,00	12,53	16/03/18	4,4	100	DE000CV2EAB6
679SZ		Call	5300,00	12,13	16/03/18	4,5	100	DE000CV2F2X7
679RZ		Call	5400,00	11,32	16/03/18	4,8	100	DE000CV2F2W9
679QZ		Call	5450,00	10,92	16/03/18	5,0	100	DE000CV2F2V1
636HZ		Call	5500,00	10,52	16/03/18	5,2	100	DE000CV2EAC4
679PZ		Call	5550,00	10,11	16/03/18	5,4	100	DE000CV2F2U3
668LZ		Call	5600,00	9,71	16/03/18	5,7	100	DE000CV2EVN7

Mnémo.		Turbo Call/Put	Strike = barrière	Cours produit	Maturité	Elasticité	Parité	ISIN
679NZ		Call	5650,00	9,31	16/03/18	5,9	100	DE000CV2F2T5
668KZ		Call	5700,00	8,90	16/03/18	6,2	100	DE000CV2EVM9
636JZ		Call	5750,00	8,50	16/03/18	6,5	100	DE000CV2EAD2
668JZ		Call	5800,00	8,09	16/03/18	6,8	100	DE000CV2EVL1
679MZ		Call	5850,00	7,69	16/03/18	7,1	100	DE000CV2F2S7
668HZ		Call	5900,00	7,29	16/03/18	7,5	100	DE000CV2EVK3
679LZ		Call	5950,00	6,88	16/03/18	8,0	100	DE000CV2F2R9
595CZ		Call	6000,00	6,48	16/03/18	8,5	100	DE000CV2D5M5
679KZ		Call	6050,00	6,07	16/03/18	9,0	100	DE000CV2F2Q1
668GZ		Call	6100,00	5,67	16/03/18	9,7	100	DE000CV2EVJ5
679JZ		Call	6150,00	5,26	16/03/18	10,4	100	DE000CV2F2P3
785XZ	❖	Call	5000,00	14,69	15/06/18	3,7	100	DE000CV600G6
785WZ	❖	Call	5250,00	12,67	15/06/18	4,3	100	DE000CV600F8
70E0Z		Call	5500,00	10,64	15/06/18	5,2	100	DE000CV5Y357
785VZ	❖	Call	5750,00	8,62	15/06/18	6,4	100	DE000CV600E1
70D9Z		Call	6000,00	6,59	15/06/18	8,3	100	DE000CV5Y340
785UZ	❖	Call	6200,00	4,96	15/06/18	11,1	100	DE000CV600D3
785TZ	❖	Call	6250,00	4,56	15/06/18	12,0	100	DE000CV600C5
785SZ	❖	Call	6300,00	4,15	15/06/18	13,2	100	DE000CV600B7
785RZ	❖	Call	6350,00	3,74	15/06/18	14,7	100	DE000CV600A9
785QZ	❖	Call	6400,00	3,33	15/06/18	16,5	100	DE000CV60094
7919Z	❖	Call	6450,00	2,92	15/06/18	18,8	100	DE000CV60722
7918Z	❖	Call	6500,00	2,51	15/06/18	21,9	100	DE000CV60714
794WZ	❖	Call	6600,00	1,69	15/06/18	32,5	100	DE000CV60961
794VZ	❖	Call	6650,00	1,28	15/06/18	42,9	100	DE000CV60953
795WZ	❖	Call	6700,00	0,85	15/06/18	64,6	100	DE000CV60A16
660MZ		Put	7100,00	2,73	16/03/18	20,1	100	DE000CV2EQV0
660NZ		Put	7200,00	3,53	16/03/18	15,6	100	DE000CV2EQW8
694FZ		Put	7300,00	4,34	16/03/18	12,7	100	DE000CV2FBB1
7R70Z		Put	7400,00	5,15	16/03/18	10,7	100	DE000CV2FL13
76X0Z	❖	Put	6850,00	0,72	15/06/18	76,3	100	DE000CV5ZE15
76W0Z	❖	Put	6900,00	1,11	15/06/18	49,5	100	DE000CV5ZE07
76V0Z	❖	Put	6950,00	1,49	15/06/18	36,8	100	DE000CV5ZDZ7
745CZ	❖	Put	7000,00	1,87	15/06/18	29,4	100	DE000CV5Z404
745BZ	❖	Put	7050,00	2,25	15/06/18	24,4	100	DE000CV5Z3Z3
749NZ	❖	Put	7100,00	2,63	15/06/18	20,9	100	DE000CV5Z7D1
745AZ	❖	Put	7150,00	3,01	15/06/18	18,2	100	DE000CV5Z3Y6
76U0Z	❖	Put	7200,00	3,39	15/06/18	16,2	100	DE000CV5ZDY0
747VZ	❖	Put	7250,00	3,77	15/06/18	14,6	100	DE000CV5Z6H4
772ZZ	❖	Put	7300,00	4,16	15/06/18	13,2	100	DE000CV5ZQK1
772YZ	❖	Put	7350,00	4,55	15/06/18	12,1	100	DE000CV5ZQJ3
7850Z	❖	Put	7500,00	5,73	15/06/18	9,6	100	DE000CV600K8
785ZZ	❖	Put	7750,00	7,72	15/06/18	7,1	100	DE000CV600J0
785YZ	❖	Put	8000,00	9,74	15/06/18	5,6	100	DE000CV600H4
S&P 500 (2723,70 pts)								
679YZ		Call	2100,00	5,12	16/03/18	4,3	100	DE000CV2F338
679XZ		Call	2200,00	4,31	16/03/18	5,1	100	DE000CV2F320
636NZ		Call	2250,00	3,91	16/03/18	5,6	100	DE000CV2EAH3
668TZ		Call	2300,00	3,50	16/03/18	6,3	100	DE000CV2EVV0
636MZ		Call	2350,00	3,10	16/03/18	7,1	100	DE000CV2EAG5
668SZ		Call	2400,00	2,69	16/03/18	8,2	100	DE000CV2EVU2
636LZ		Call	2450,00	2,28	16/03/18	9,7	100	DE000CV2EAF7
668RZ		Call	2500,00	1,88	16/03/18	11,7	100	DE000CV2EVT4
7856Z	❖	Call	2000,00	5,92	15/06/18	3,7	100	DE000CV600R3
7855Z	❖	Call	2100,00	5,11	15/06/18	4,3	100	DE000CV600Q5
7854Z	❖	Call	2200,00	4,30	15/06/18	5,1	100	DE000CV600P7
7853Z	❖	Call	2300,00	3,49	15/06/18	6,3	100	DE000CV600N2
7852Z	❖	Call	2400,00	2,68	15/06/18	8,2	100	DE000CV600M4
765QZ	❖	Call	2450,00	2,27	15/06/18	9,7	100	DE000CV5ZHM6
70E2Z		Call	2500,00	1,90	15/06/18	11,6	100	DE000CV5Y373
7851Z	❖	Call	2550,00	1,46	15/06/18	15,1	100	DE000CV600L6
792AZ	❖	Call	2600,00	1,06	15/06/18	20,8	100	DE000CV60730
794XZ	❖	Call	2650,00	0,66	15/06/18	33,4	100	DE000CV60979
795XZ	❖	Call	2700,00	0,26	15/06/18	84,8	100	DE000CV60A24
668VZ		Put	2900,00	1,47	16/03/18	15,0	100	DE000CV2EVX6
668UZ		Put	3000,00	2,28	16/03/18	9,7	100	DE000CV2EVW8
679ZZ		Put	3000,00	2,28	16/03/18	9,7	100	DE000CV2F346
660PZ		Put	3100,00	3,09	16/03/18	7,1	100	DE000CV2EQX6
660QZ		Put	3200,00	3,91	16/03/18	5,6	100	DE000CV2EQY4
760BZ	❖	Put	2800,00	0,64	15/06/18	34,5	100	DE000CV5ZE56
760AZ	❖	Put	2850,00	1,02	15/06/18	21,6	100	DE000CV5ZE49
76Z0Z	❖	Put	2900,00	1,41	15/06/18	15,6	100	DE000CV5ZE31
747YZ	❖	Put	2950,00	1,81	15/06/18	12,2	100	DE000CV5Z6L6
70E3Z		Put	3000,00	2,25	15/06/18	9,8	100	DE000CV5Y381
747XZ	❖	Put	3050,00	2,62	15/06/18	8,4	100	DE000CV5Z6K8
7858Z	❖	Put	3100,00	3,03	15/06/18	7,3	100	DE000CV600T9
7857Z	❖	Put	3200,00	3,84	15/06/18	5,7	100	DE000CV600S1

Turbos illimités

Mnémo.		Turbo Call/Put	Strike	Barrière	Cours produit	Elasticité	Parité	ISIN
CAC 40 (5276,23 pts)								
2692Z		Call	1932,21	1971,03	3,34	1,6	1000	DE000CM4HGM0
2689Z		Call	2064,08	2105,03	3,21	1,6	1000	DE000CM4HGL2
H054Z		Call	2207,18	2251,03	3,07	1,7	1000	DE000CM4NQL9
H057Z		Call	2411,07	2458,03	2,86	1,8	1000	DE000CM4NQP0
7G35Z		Call	2805,71	2860,03	2,47	2,1	1000	DE000CK53B90
3H71Z		Call	2909,94	2966,03	2,36	2,2	1000	DE000CK53LM1
4P22Z		Call	3032,22	3090,03	2,24	2,4	1000	DE000CK9N9V2
4P23Z		Call	3101,46	3161,03	2,17	2,4	1000	DE000CK9N9W0
7P52Z		Call	3205,78	3267,03	2,07	2,5	1000	DE000CK9NHN5
3W51Z		Call	3245,32	3307,03	2,03	2,6	1000	DE000CK9QHJ6
3W52Z		Call	3316,83	3380,03	1,96	2,7	1000	DE000CK9QHK4
3W53Z		Call	3360,51	3424,03	1,91	2,8	1000	DE000CK9QHL2
7W63Z		Call	3462,00	3527,03	1,81	2,9	1000	DE000CK9QQB4
9J66Z		Call	3518,50	3585,03	1,76	3,0	1000	DE000CZ5LAF1
1N16Z		Call	3547,81	3615,03	1,73	3,0	1000	DE000CZ5MU94
1N18Z		Call	3615,15	3683,03	1,66	3,2	1000	DE000CZ5MUB6

Mnémo.		Turbo Call/Put	Strike	Barrière	Cours produit	Elasticité	Parité	ISIN
5N81Z		Call	3687,76	3757,03	1,59	3,3	1000	DE000CZ5N570
5N82Z		Call	3721,95	3792,03	1,55	3,4	1000	DE000CZ5N588
K505Z		Call	3753,73	3824,03	1,52	3,5	1000	DE000CR2UBF7
1230Z		Call	3787,09	3858,03	1,49	3,5	1000	DE000CD20310
K507Z		Call	3818,98	3891,03	1,46	3,6	1000	DE000CR2UBH3
1229Z		Call	3849,43	3922,03	1,43	3,7	1000	DE000CD20302
1228Z		Call	3880,61	3953,03	1,39	3,8	1000	DE000CD202Z3
1227Z		Call	3911,78	3985,03	1,36	3,9	1000	DE000CD202Y6
1226Z		Call	3942,95	4017,03	1,33	4,0	1000	DE000CD202X8
7D11Z		Call	3973,23	4048,03	1,30	4,1	1000	DE000CD5NJZ2
6D11Z		Call	4004,04	4079,03	1,27	4,2	1000	DE000CD5NJY5
5D11Z		Call	4034,85	4110,03	1,24	4,3	1000	DE000CD5NJX7
4D11Z		Call	4065,66	4142,03	1,21	4,4	1000	DE000CD5NJW9
4D81Z		Call	4096,32	4173,03	1,18	4,5	1000	DE000CD5NYR8
8E27Z		Call	4126,29	4203,03	1,15	4,6	1000	DE000CD5P5D5
7E27Z		Call	4157,07	4235,03	1,12	4,7	1000	DE000CD5P5C7
6E27Z		Call	4187,84	4266,03	1,09	4,8	1000	DE000CD5P5B9
4E27Z		Call	4218,62	4297,03	1,06	5,0	1000	DE000CD5P5A1
3E27Z		Call	4249,39	4328,03	1,03	5,1	1000	DE000CD5P597
2E27Z		Call	4280,16	4360,03	0,99	5,3	1000	DE000CD5P589
3K63Z		Call	4309,87	4390,03	0,96	5,5	1000	DE000CD9D280
9M91Z		Call	4339,35	4420,03	0,94	5,6	1000	DE000CD9ELF1
1M92Z		Call	4369,80	4451,03	0,90	5,9	1000	DE000CD9ELG9
9M95Z		Call	4399,86	4482,03	0,87	6,1	1000	DE000CD9ENK7
1M96Z		Call	4430,31	4513,03	0,84	6,3	1000	DE000CD9ENL5
Y120Z		Call	4460,02	4543,03	0,81	6,5	1000	DE000CD9FHJ8
Y163Z		Call	4490,02	4573,03	0,78	6,8	1000	DE000CD9FJT3
Y295Z		Call	4520,01	4604,03	0,75	7,0	1000	DE000CD9FM05
Y296Z		Call	4550,40	4635,03	0,72	7,3	1000	DE000CD9FM13
Y297Z		Call	4580,78	4666,03	0,69	7,6	1000	DE000CD9FM21
Y399Z		Call	4610,79	4696,03	0,66	8,0	1000	DE000CD9FQR2
Y531Z		Call	4639,94	4726,03	0,63	8,4	1000	DE000CD9FU13
Y532Z		Call	4670,31	4757,03	0,60	8,8	1000	DE000CD9FU21
160EZ		Call	4698,36	4785,03	0,58	9,1	1000	DE000CE4VLX8
160DZ		Call	4728,57	4816,03	0,55	9,6	1000	DE000CE4VLW0
2E06Z		Call	4757,90	4846,03	0,52	10,1	1000	DE000CE4WEX1
2E05Z		Call	4788,06	4877,03	0,49	10,8	1000	DE000CE4WEW3
2E04Z		Call	4818,22	4907,03	0,46	11,5	1000	DE000CE4WEV5
20E5Z		Call	4848,01	4938,03	0,43	12,3	1000	DE000CE4WMB0
214MZ		Call	4876,96	4967,03	0,40	13,2	1000	DE000CE4WVS5
292NZ		Call	4909,91	5001,03	0,36	14,7	1000	DE000CE8W778
292MZ		Call	4939,94	5031,03	0,33	16,0	1000	DE000CE8W760
783UZ	❖	Call	4969,46	5053,00	0,30	17,6	1000	DE000CV5ZZ02
7925Z	❖	Call	4998,99	5084,00	0,28	18,8	1000	DE000CV607V0
7926Z	❖	Call	5029,00	5115,00	0,25	21,1	1000	DE000CV607W8
7927Z	❖	Call	5059,01	5145,00	0,22	24,0	1000	DE000CV607X6
7928Z	❖	Call	5089,02	5176,00	0,19	27,8	1000	DE000CV607Y[illegible]
797HZ	❖	Call	5119,00	5208,00	0,16	33,0	1000	DE000CV60BM[illegible]
762DZ	❖	Put	5384,61	5299,00	0,11	48,0	1000	DE000CV5ZFR9
762EZ	❖	Put	5414,56	5328,00	0,14	37,7	1000	DE000CV5ZFS7
757SZ	❖	Put	5443,86	5358,00	0,17	31,0	1000	DE000CV5ZBF3
757TZ	❖	Put	5473,81	5387,00	0,20	26,4	1000	DE000CV5ZBG[illegible]
757UZ	❖	Put	5503,76	5417,00	0,23	22,9	1000	DE000CV5ZBH[illegible]
753YZ	❖	Put	5533,05	5446,00	0,26	20,3	1000	DE000CV5Z7S9
7537Z	❖	Put	5533,05	5446,00	0,26	20,3	1000	DE000CV5Z800
7538Z	❖	Put	5562,99	5476,00	0,28	18,8	1000	DE000CV5Z818
7530Z	❖	Put	5592,94	5505,00	0,31	17,0	1000	DE000CV5Z7U5
7531Z	❖	Put	5622,88	5535,00	0,34	15,5	1000	DE000CV5Z7V3
754AZ	❖	Put	5622,88	5535,00	0,34	15,5	1000	DE000CV5Z834
741QZ	❖	Put	5652,04	5547,86	0,37	14,3	1000	DE000CV5Z198
253XZ		Put	5681,39	5576,86	0,40	13,2	1000	DE000CE4XHT0
253WZ		Put	5711,13	5605,86	0,43	12,3	1000	DE000CE4XHS2
Z922Z		Put	5740,26	5634,86	0,46	11,5	1000	DE000CE4U4Z3
292SZ		Put	5774,71	5667,86	0,50	10,6	1000	DE000CE8W7B1
292RZ		Put	5804,51	5697,86	0,53	10,0	1000	DE000CE8W7A3
210VZ		Put	5829,73	5721,86	0,55	9,6	1000	DE000CE4WU31
292QZ		Put	5864,12	5755,86	0,59	8,9	1000	DE000CE8W794
292PZ		Put	5893,92	5784,86	0,62	8,5	1000	DE000CE8W786
234UZ		Put	5919,65	5810,86	0,64	8,2	1000	DE000CE4XAZ2
369AZ		Put	5944,65	5834,86	0,67	7,9	1000	DE000CE8XU44
368ZZ		Put	5974,50	5864,86	0,70	7,5	1000	DE000CE8XU36
234TZ		Put	6008,75	5897,86	0,73	7,2	1000	DE000CE4XAY5
253VZ		Put	6098,70	5986,86	0,82	6,4	1000	DE000CE4XHR4
253UZ		Put	6187,91	6073,86	0,91	5,8	1000	DE000CE4XHQ6
313UZ		Put	6279,03	6163,86	1,00	5,3	1000	DE000CE8WTX0
313TZ		Put	6368,60	6251,86	1,09	4,8	1000	DE000CE8WTW2
313SZ		Put	6458,17	6339,86	1,18	4,5	1000	DE000CE8WTV4
368YZ		Put	6542,73	6422,86	1,26	4,2	1000	DE000CE8XU28
400YZ		Put	6633,09	6511,86	1,36	3,9	1000	DE000CE8YKZ0
604QZ		Put	6729,92	6606,86	1,45	3,6	1000	DE000CV2DP29
604PZ		Put	6829,59	6704,86	1,55	3,4	1000	DE000CV2DP11
604NZ		Put	6929,27	6802,86	1,65	3,2	1000	DE000CV2DP03
73E0Z	❖	Put	7049,53	6920,86	1,77	3,0	1000	DE000CV5YV98
738VZ	❖	Put	7170,10	7038,86	1,89	2,8	1000	DE000CV5YZD0
DAX 30 (12446,15 pts)								
K023Z		Call	6444,23	6555,62	6,00	2,1	1000	DE000CM95ZW7
7G38Z		Call	7011,50	7135,62	5,43	2,3	1000	DE000CK53BC3
5H92Z		Call	7466,57	7595,62	4,98	2,5	1000	DE000CK53S42
9P54Z		Call	7913,40	8045,62	4,53	2,7	1000	DE000CK9NNX2
4W84Z		Call	8290,32	8425,62	4,15	3,0	1000	DE000CK9QLQ3
8W86Z		Call	8457,88	8595,62	3,99	3,1	1000	DE000CK9QSJ3
3K83Z		Call	8561,78	8705,62	3,88	3,2	1000	DE000CZ5LDK5
1N26Z		Call	8669,71	8815,62	3,77	3,3	1000	DE000CZ5MUJ9
1N27Z		Call	8799,86	8945,62	3,64	3,4	1000	DE000CZ5MUK7
5N87Z		Call	8943,63	9095,62	3,50	3,6	1000	DE000CZ5N5D0
8N78Z		Call	9122,81	9275,62	3,32	3,7	1000	DE000CZ5NBF5
1233Z		Call	9278,70	9435,62	3,17	3,9	1000	DE000CD20344
1232Z		Call	9433,36	9585,62	3,01	4,1	1000	DE000CD20336
1231Z		Call	9588,02	9745,62	2,86	4,4	1000	DE000CD20328
9D11Z		Call	9740,68	9905,62	2,70	4,6	1000	DE000CD5NK19
2E28Z		Call	9893,25	10055,62	2,55	4,9	1000	DE000CD5P5G8
1E28Z		Call	10046,39	10215,62	2,40	5,2	1000	DE000CD5P5F0
9E27Z		Call	10199,54	10365,62	2,24	5,6	1000	DE000CD5P5E3

Mnémo.		Turbo Call/ Put	Strike	Barrière	Cours produit	Elasticité	Parité	ISIN
5E80Z		Call	10350,45	10525,62	2,09	6,0	1000	DE000CD5PCA5
5F18Z		Call	10501,91	10675,62	1,94	6,4	1000	DE000CD5PK33
2M92Z		Call	10652,96	10825,62	1,79	7,0	1000	DE000CD9ELH7
Y121Z		Call	10804,02	10985,62	1,64	7,6	1000	DE000CD9FHK6
Y164Z		Call	10955,00	11135,62	1,49	8,4	1000	DE000CD9FJU1
Y298Z		Call	11105,96	11285,62	1,34	9,3	1000	DE000CD9FM39
Y400Z		Call	11256,97	11445,62	1,19	10,5	1000	DE000CD9FQS0
Y533Z		Call	11406,38	11595,62	1,04	12,0	1000	DE000CD9FU39
Z394Z		Call	11554,94	11745,62	0,89	14,0	1000	DE000CE4TS48
Z923Z		Call	11705,80	11895,62	0,74	16,8	1000	DE000CE4U508
783WZ	❖	Call	11854,25	12024,00	0,59	21,1	1000	DE000CV5ZZ28
7929Z	❖	Call	12002,77	12178,00	0,44	28,3	1000	DE000CV607Z1
7757Z	❖	Put	12658,86	12513,00	0,21	59,3	1000	DE000CV5ZU49
762GZ	❖	Put	12804,04	12664,00	0,35	35,6	1000	DE000CV5ZFU3
762HZ	❖	Put	12953,81	12812,00	0,50	24,9	1000	DE000CV5ZFV1
757VZ	❖	Put	13102,00	12960,00	0,65	19,1	1000	DE000CV5ZBJ5
754BZ	❖	Put	13250,16	13108,00	0,80	15,6	1000	DE000CV5Z842
7532Z	❖	Put	13250,16	13108,00	0,80	15,6	1000	DE000CV5Z7W1
7533Z	❖	Put	13399,89	13256,00	0,95	13,1	1000	DE000CV5Z7X9
754CZ	❖	Put	13399,89	13256,00	0,95	13,1	1000	DE000CV5Z859
744YZ	❖	Put	13547,05	13360,00	1,10	11,3	1000	DE000CV5Z3L3
743CZ	❖	Put	13695,38	13510,00	1,25	10,0	1000	DE000CV5Z2M3
174QZ		Put	13844,54	13650,00	1,39	9,0	1000	DE000CE4VWE5
174PZ		Put	13992,53	13800,00	1,54	8,1	1000	DE000CE4VWD7
174NZ		Put	14140,52	13950,00	1,69	7,4	1000	DE000CE4VWC9
211GZ		Put	14296,52	14100,00	1,85	6,7	1000	DE000CE4WUE7
211FZ		Put	14444,88	14250,00	2,00	6,2	1000	DE000CE4WUD9
211EZ		Put	14593,23	14390,00	2,14	5,8	1000	DE000CE4WUC1
228BZ		Put	14743,23	14540,00	2,29	5,4	1000	DE000CE4X684
228AZ		Put	14891,74	14690,00	2,44	5,1	1000	DE000CE4X676
227ZZ		Put	15040,25	14840,00	2,59	4,8	1000	DE000CE4X668
227YZ		Put	15188,75	14980,00	2,74	4,5	1000	DE000CE4X650
292YZ		Put	15340,08	15130,00	2,89	4,3	1000	DE000CE8W7H8
292XZ		Put	15489,10	15280,00	3,04	4,1	1000	DE000CE8W7G0
234WZ		Put	15635,93	15420,00	3,19	3,9	1000	DE000CE4XB17
313YZ		Put	15796,70	15580,00	3,35	3,7	1000	DE000CE8WU11
313XZ		Put	15946,05	15730,00	3,50	3,6	1000	DE000CE8WU03
234VZ		Put	16081,52	15860,00	3,63	3,4	1000	DE000CE4XB09
292WZ		Put	16531,26	16310,00	4,08	3,1	1000	DE000CE8W7F2
313WZ		Put	16991,50	16760,00	4,54	2,7	1000	DE000CE8WTZ5
738XZ	❖	Put	17588,46	17350,00	5,14	2,4	1000	DE000CV5YZF5
Dow Jones Industrial Quanto (25052,70 pts)								
1560Z		Call	7935,36	8056,98	8,55	1,5	2000	DE000CM6PUT4
1324Z		Call	10105,83	10266,98	7,47	1,7	2000	DE000CM444C9
7P46Z		Call	12364,46	12556,98	6,34	2,0	2000	DE000CK9NHU0
7W66Z		Call	13186,63	13386,98	5,93	2,1	2000	DE000CK9QQE8
9X55Z		Call	13490,77	13696,98	5,78	2,2	2000	DE000CK9RDB0
5Y47Z		Call	13921,37	14126,98	5,56	2,3	2000	DE000CK9RQP2
6E17Z		Call	14161,24	14376,98	5,44	2,3	2000	DE000CZ5KEW0
6E18Z		Call	14501,34	14716,98	5,27	2,4	2000	DE000CZ5KEX8
3J84Z		Call	14824,20	15046,98	5,11	2,5	2000	DE000CZ5KWP6
4K98Z		Call	15053,07	15276,98	5,00	2,5	2000	DE000CZ5LGG6
1N35Z		Call	15257,14	15486,98	4,89	2,6	2000	DE000CZ5MTZ7
5Z25Z		Call	15539,32	15766,98	4,75	2,6	2000	DE000CZ8UXZ6
5Z26Z		Call	15824,90	16056,98	4,61	2,7	2000	DE000CZ8UY06
1535Z		Call	16093,87	16326,98	4,48	2,8	2000	DE000CD20AD7
1534Z		Call	16358,97	16596,98	4,34	2,9	2000	DE000CD20AC9
1533Z		Call	16624,08	16866,98	4,21	3,0	2000	DE000CD20AB1
2601Z		Call	16888,87	17136,98	4,08	3,1	2000	DE000CD212V1
2600Z		Call	17153,64	17406,98	3,95	3,2	2000	DE000CD212U3
3800Z		Call	17414,42	17666,98	3,82	3,3	2000	DE000CD21YJ2
8D61Z		Call	17676,67	17936,98	3,68	3,4	2000	DE000CD5NUJ3
7D61Z		Call	17938,13	18196,98	3,55	3,5	2000	DE000CD5NUH7
8D81Z		Call	18194,30	18456,98	3,43	3,7	2000	DE000CD5NYV0
7M89Z		Call	18450,42	18716,98	3,30	3,8	2000	DE000CD9EJA6
7M96Z		Call	18706,26	18976,98	3,17	4,0	2000	DE000CD9ENR2
8M96Z		Call	18964,46	19236,98	3,04	4,1	2000	DE000CD9ENS0
W552Z		Call	19220,96	19496,98	2,91	4,3	2000	DE000CD9F7L2
Y404Z		Call	19477,75	19756,98	2,78	4,5	2000	DE000CD9FQU6
Y582Z		Call	19734,84	20016,98	2,66	4,7	2000	DE000CD9FVB6
Y583Z		Call	19992,22	20276,98	2,53	5,0	2000	DE000CD9FVC4
129QZ		Call	20143,26	20436,98	2,45	5,1	2000	DE000CE4V290
174TZ		Call	20396,15	20686,98	2,33	5,4	2000	DE000CE4VWH8
174UZ		Call	20600,66	20896,98	2,22	5,6	2000	DE000CE4VWJ4
349KZ		Call	20847,15	21146,98	2,10	6,0	2000	DE000CE8XE36
366HZ		Call	21090,31	21386,98	1,98	6,3	2000	DE000CE8XS71
39Y0Z		Call	21347,06	21646,98	1,85	6,8	2000	DE000CE8Y8S1
454DZ		Call	21595,88	21906,98	1,73	7,2	2000	DE000CE8ZBP7
53C0Z		Call	21839,79	22146,98	1,60	7,8	2000	DE000CV2C2F7
545DZ		Call	22088,50	22406,98	1,48	8,5	2000	DE000CV2CB42
562DZ		Call	22329,03	22646,98	1,36	9,2	2000	DE000CV2CNC1
573NZ		Call	22577,69	22896,98	1,23	10,2	2000	DE000CV2CVH3
595GZ		Call	22818,66	23146,98	1,11	11,3	2000	DE000CV2D4N6
7834Z	❖	Call	23062,70	23324,70	0,99	12,7	2000	DE000CV5ZZ44
7835Z	❖	Call	23312,99	23577,70	0,87	14,4	2000	DE000CV5ZZ51
7836Z	❖	Call	23563,27	23830,70	0,74	16,9	2000	DE000CV5ZZ69
787GZ	❖	Call	23829,18	24108,00	0,61	20,5	2000	DE000CV601R1
787HZ	❖	Call	24079,38	24361,00	0,48	26,1	2000	DE000CV601S9
7922Z	❖	Call	24325,67	24614,00	0,36	34,8	2000	DE000CV60805
761UZ	❖	Put	25877,43	25573,03	0,41	30,6	2000	DE000CV5ZFH0
7572Z	❖	Put	26125,72	25820,03	0,53	23,6	2000	DE000CV5ZBR8
7573Z	❖	Put	26375,51	26066,03	0,66	19,0	2000	DE000CV5ZBS6
7574Z	❖	Put	26625,31	26313,03	0,78	16,1	2000	DE000CV5ZBT4
369CZ		Put	26872,25	26517,62	0,91	13,8	2000	DE000CE8XU69
620UZ		Put	27120,31	26767,62	1,03	12,2	2000	DE000CV2DZU5
620VZ		Put	27370,87	27007,62	1,16	10,8	2000	DE000CV2DZV3
7V02Z		Put	27621,40	27257,62	1,28	9,8	2000	DE000CV2FLH7
620WZ		Put	27871,98	27507,62	1,41	8,9	2000	DE000CV2DZW1
7V03Z		Put	28122,37	27757,62	1,53	8,2	2000	DE000CV2FLJ3
620XZ		Put	28373,09	27997,62	1,66	7,5	2000	DE000CV2DZX9
693XZ		Put	28869,49	28487,62	1,90	6,6	2000	DE000CV2FB31
7V04Z		Put	29372,80	28987,62	2,16	5,8	2000	DE000CV2FLK1
73G0Z	❖	Put	29672,57	29287,62	2,31	5,4	2000	DE000CV5YUX9

Mnémo.		Turbo Call/ Put	Strike	Barrière	Cours produit	Elasticité	Parité	ISIN
73H0Z	❖	Put	30272,82	29877,62	2,61	4,8	2000	DE000CV5YUY7
73J0Z	❖	Put	30873,07	30467,62	2,91	4,3	2000	DE000CV5YUZ4
73K0Z	❖	Put	31473,32	31067,62	3,21	3,9	2000	DE000CV5YV07
73L0Z	❖	Put	32073,56	31657,62	3,51	3,6	2000	DE000CV5YV15
73M0Z	❖	Put	32673,81	32247,62	3,81	3,3	2000	DE000CV5YV23
73N0Z	❖	Put	33274,06	32847,62	4,11	3,0	2000	DE000CV5YV31
743DZ	❖	Put	34277,41	33837,62	4,61	2,7	2000	DE000CV5Z2N1
EURO STOXX 50 (3422,80 pts)								
H072Z		Call	1509,88	1531,90	1,91	1,8	1000	DE000CM4NRE2
4W85Z		Call	2162,27	2192,90	1,26	2,7	1000	DE000CK9QLR1
1X83Z		Call	2308,59	2340,90	1,11	3,1	1000	DE000CK9QX79
8N79Z		Call	2470,42	2504,90	0,95	3,6	1000	DE000CZ5NBG3
1234Z		Call	2627,44	2663,90	0,79	4,3	1000	DE000CD20351
3E28Z		Call	2780,14	2817,90	0,64	5,3	1000	DE000CD5P5H6
6M96Z		Call	2931,99	2971,90	0,49	7,0	1000	DE000CD9ENQ4
Y401Z		Call	3083,67	3125,90	0,33	10,4	1000	DE000CD9FQT8
163QZ		Call	3233,80	3277,90	0,18	19,0	1000	DE000CE4VNB0
762JZ	❖	Put	3549,64	3510,17	0,12	28,5	1000	DE000CV5ZFW9
754DZ	❖	Put	3648,61	3610,17	0,22	15,6	1000	DE000CV5Z867
7534Z	❖	Put	3648,61	3610,17	0,22	15,6	1000	DE000CV5Z7Y7
5Q21Z		Put	3748,19	3697,56	0,32	10,7	1000	DE000CR7KQA6
8U77Z		Put	3885,61	3833,56	0,49	7,0	1000	DE000CR7NE49
5S96Z		Put	4028,87	3974,56	0,60	5,7	1000	DE000CR7KUW2
280MZ		Put	4179,01	4122,56	0,75	4,6	1000	DE000CE8W018
313ZZ		Put	4334,07	4275,56	0,91	3,8	1000	DE000CE8WU29
73F0Z	❖	Put	4734,62	4671,56	1,31	2,6	1000	DE000CV5YVA5
EURO STOXX Automobiles & Parts (606,35 pts)								
1D72Z		Call	287,47	293,87	31,94	1,9	10	DE000CK9RY51
IBEX (9874,58 pts)								
4P26Z		Call	5200,88	5320,00	9,34	2,1	500	DE000CK9N9Z3
7P57Z		Call	5887,31	6020,00	7,99	2,5	500	DE000CK9NHT2
7R61Z		Call	6474,97	6620,00	6,79	2,9	500	DE000CK9P0U1
5N88Z		Call	7094,36	7250,00	5,55	3,6	500	DE000CZ5N5E8
2D12Z		Call	7614,49	7780,00	4,50	4,4	500	DE000CD5NK35
8F96Z		Call	8123,74	8300,00	3,48	5,7	500	DE000CD5Q2E9
Z395Z		Call	8635,98	8820,00	2,46	8,0	500	DE000CE4TS55
163RZ		Call	9138,44	9330,00	1,45	13,6	500	DE000CE4VNC8
762KZ	❖	Put	10411,77	10220,00	1,05	18,8	500	DE000CV5ZFX7
2D14Z		Put	10911,76	10680,00	2,06	9,6	500	DE000CR2VWE4
228DZ		Put	11408,29	11170,00	3,06	6,5	500	DE000CE4X6A8
5S97Z		Put	11831,03	11580,00	3,90	5,1	500	DE000CR7KUX0
228CZ		Put	12327,86	12070,00	4,89	4,0	500	DE000CE4X692
280NZ		Put	12826,08	12560,00	5,88	3,4	500	DE000CE8W026
314AZ		Put	13327,34	13050,00	6,89	2,9	500	DE000CE8WU37
MIB (22581,38 EUR)								
2E80Z		Call	9679,72	9943,00	12,90	1,8	1000	DE000CD5PC74
2U15Z		Call	11224,59	11527,00	11,36	2,0	1000	DE000CK9PSY4
2U14Z		Call	12918,06	13263,00	9,67	2,3	1000	DE000CK9PSX6
9V74Z		Call	14359,87	14740,00	8,23	2,7	1000	DE000CZ8UME4
Z329Z		Call	15077,47	15476,00	7,50	3,0	1000	DE000CE4TQK8
Z330Z		Call	15837,20	16255,00	6,74	3,4	1000	DE000CE4TQL6
Z331Z		Call	16634,92	17072,00	5,94	3,8	1000	DE000CE4TQM4
Z332Z		Call	17472,53	17931,00	5,10	4,4	1000	DE000CE4TQN2
35P0Z		Call	18471,47	18955,00	4,10	5,5	1000	DE000CE8XEK7
35Q0Z		Call	19471,83	19980,00	3,10	7,3	1000	DE000CE8XEL5
729TZ	❖	Call	20463,17	20996,00	2,11	10,7	1000	DE000CV5YUA7
35S0Z		Put	26012,33	25341,00	3,43	6,6	1000	DE000CE8XEN1
35T0Z		Put	27511,63	26803,00	4,93	4,6	1000	DE000CE8XEP6
35U0Z		Put	29010,93	28265,00	6,42	3,5	1000	DE000CE8XEQ4
Nasdaq 100 Quanto (6778,85 pts)								
3404Z		Call	1962,06	1997,19	24,08	1,4	200	DE000CM6SQV2
G055Z		Call	2322,91	2364,19	22,28	1,5	200	DE000CM479D3
G666Z		Call	2575,91	2622,19	21,01	1,6	200	DE000CK516B8
7P49Z		Call	2818,86	2869,19	19,80	1,7	200	DE000CK9NHX4
1Y75Z		Call	2973,64	3026,19	19,03	1,8	200	DE000CK9RGD9
5K11Z		Call	3114,05	3169,19	18,32	1,9	200	DE000CZ5LGJ0
8N82Z		Call	3250,97	3308,19	17,64	1,9	200	DE000CZ5NBJ7
9S98Z		Call	3387,42	3446,19	16,96	2,0	200	DE000CZ8U7M5
5Z27Z		Call	3523,35	3584,19	16,28	2,1	200	DE000CZ8UY14
1265Z		Call	3658,57	3722,19	15,60	2,2	200	DE000CZ8VBM8
8G23Z		Call	3791,26	3856,19	14,94	2,3	200	DE000CB6QC19
2P76Z		Call	3916,33	3983,19	14,31	2,4	200	DE000CB6RN31
9P43Z		Call	4026,35	4095,19	13,76	2,5	200	DE000CB6S5M6
1538Z		Call	4132,56	4203,19	13,23	2,6	200	DE000CD20AG0
1537Z		Call	4238,58	4310,19	12,70	2,7	200	DE000CD20AF2
1536Z		Call	4344,60	4418,19	12,17	2,8	200	DE000CD20AE5
9D61Z		Call	4448,53	4524,19	11,65	2,9	200	DE000CD5NUK1
9D81Z		Call	4551,32	4628,19	11,14	3,0	200	DE000CD5NYW8
8E28Z		Call	4656,68	4735,19	10,61	3,2	200	DE000CD5P5M6
2E81Z		Call	4759,12	4839,19	10,10	3,4	200	DE000CD5PCC1
8M89Z		Call	4861,46	4943,19	9,59	3,5	200	DE000CD9EJB4
Y584Z		Call	4964,18	5047,19	9,07	3,7	200	DE000CD9FVD2
10Y0Z		Call	5066,78	5151,19	8,56	4,0	200	DE000CE4UKQ6
11M0Z		Call	5168,87	5255,19	8,05	4,2	200	DE000CE4US60
160FZ		Call	5269,80	5358,19	7,55	4,5	200	DE000CE4VLY6
175BZ		Call	5371,38	5461,19	7,04	4,8	200	DE000CE4VWR7
299EZ		Call	5472,03	5563,19	6,54	5,2	200	DE000CE8WBR0
318BZ		Call	5572,66	5665,19	6,03	5,6	200	DE000CE8WVT4
428MZ		Call	5669,89	5764,19	5,55	6,1	200	DE000CE8Z2J2
428NZ		Call	5770,79	5866,19	5,04	6,7	200	DE000CE8Z2K0
50U0Z		Call	5869,38	5966,19	4,55	7,4	200	DE000CV2BK67
562EZ		Call	5967,00	6066,19	4,06	8,3	200	DE000CV2CND9
7837Z	❖	Call	6065,01	6149,18	3,57	9,5	200	DE000CV5ZZ77
7838Z	❖	Call	6165,13	6251,18	3,07	11,0	200	DE000CV5ZZ85
7839Z	❖	Call	6265,24	6352,18	2,57	13,2	200	DE000CV5ZZ93
787JZ	❖	Call	6363,98	6454,86	2,08	16,3	200	DE000CV601T7
7923Z	❖	Call	6463,02	6555,86	1,58	21,5	200	DE000CV60813
797KZ	❖	Call	6562,00	6661,00	1,09	31,1	200	DE000CV60BQ5
7575Z	❖	Put	6971,52	6872,20	0,96	35,3	200	DE000CV5ZBU2
754FZ	❖	Put	7069,68	6968,86	1,46	23,2	200	DE000CV5Z883
318CZ		Put	7168,09	7056,82	1,95	17,4	200	DE000CE8WVU2
349NZ		Put	7269,27	7156,82	2,45	13,8	200	DE000CE8XE69
349MZ		Put	7370,19	7255,82	2,96	11,5	200	DE000CE8XE51
573PZ		Put	7467,33	7351,82	3,44	9,9	200	DE000CV2CVJ9

Mnémo.		Turbo Call/ Put	Strike	Barrière	Cours produit	Elasticité	Parité	ISIN
620YZ		Put	7565,65	7448,82	3,93	8,6	200	DE000CV2DZY7
620ZZ		Put	7665,87	7546,82	4,44	7,6	200	DE000CV2DZZ4
7S02Z		Put	7765,10	7644,82	4,93	6,9	200	DE000CV2FL96
73P0Z	❖	Put	7964,95	7841,82	5,93	5,7	200	DE000CV5YV49
73Q0Z	❖	Put	8165,03	8038,82	6,93	4,9	200	DE000CV5YV56
743EZ	❖	Put	8366,12	8236,82	7,94	4,3	200	DE000CV5Z2P6
73R0Z	❖	Put	8565,19	8433,82	8,93	3,8	200	DE000CV5YV64
73S0Z	❖	Put	8965,36	8827,82	10,93	3,1	200	DE000CV5YV72
741PZ	❖	Put	9365,97	9222,82	12,94	2,6	200	DE000CV5Z180
Nikkei 225 Quanto (21909,65 pts)								
2661Z		Call	8293,76	8570,00	6,80	1,6	2000	DE000CM4HFM2
F721Z		Call	9096,79	9400,00	6,40	1,7	2000	DE000CM46XC7
7T97Z		Call	11066,15	11430,00	2,72	2,4	3333,33	DE000CR7MT35
7T96Z		Call	12204,61	12600,00	2,43	2,7	3333,33	DE000CR7MT27
7T94Z		Call	13343,07	13770,00	2,15	3,1	3333,33	DE000CR7MT19
8G46Z		Call	14400,11	14860,00	1,88	3,5	3333,33	DE000CB6QD26
7T93Z		Call	14481,53	14950,00	1,86	3,5	3333,33	DE000CR7MT01
7V38Z		Put	25230,26	24450,00	0,84	7,8	3333,33	DE000CR7MTD0
7V39Z		Put	27142,25	26310,00	1,31	5,0	3333,33	DE000CR7MTE8
7V41Z		Put	30966,24	30020,00	2,27	2,9	3333,33	DE000CR7MTF5
PSI 20® Index (5459,43 pts)								
150KZ		Call	2929,07	3030,00	1,27	2,1	2000	DE000CE4VF07
150JZ		Call	3231,32	3340,00	1,12	2,4	2000	DE000CE4VEZ8
3F21Z		Call	3534,63	3650,00	1,92	2,8	1000	DE000CK52FV6
3W39Z		Call	3820,30	3940,00	1,64	3,3	1000	DE000CR5U5B2
5H94Z		Call	4114,99	4250,00	1,34	4,1	1000	DE000CK53S67
250XZ		Call	4415,05	4560,00	0,53	5,2	2000	DE000CE4XG38
3A08Z		Call	4715,07	4870,00	0,37	7,4	2000	DE000CE8WCH9
545CZ		Call	5013,50	5170,00	0,22	12,4	2000	DE000CV2CB34
754EZ	❖	Put	5833,51	5669,00	0,18	15,2	2000	DE000CV5Z875
8T53Z		Put	6132,70	5940,00	0,67	8,1	1000	DE000CB6T8G1
1024Z		Put	6585,50	6380,00	1,13	4,8	1000	DE000CZ8WSA5
2404Z		Put	7056,33	6830,00	1,60	3,4	1000	DE000CZ8X9S5
314BZ		Put	7357,45	7130,00	0,95	2,9	2000	DE000CE8WU45
S&P 500 Quanto (2723,65 pts)								
5M39Z		Call	1474,90	1497,25	12,49	2,2	100	DE000CZ5MGR1
5M41Z		Call	1531,52	1554,25	11,92	2,3	100	DE000CZ5MGS9
5M42Z		Call	1588,15	1611,25	11,35	2,4	100	DE000CZ5MGT7
5M43Z		Call	1644,77	1669,25	10,79	2,5	100	DE000CZ5MGU5
5N91Z		Call	1685,93	1711,25	10,38	2,6	100	DE000CZ5N5G3
1V11Z		Call	1742,13	1767,25	9,82	2,8	100	DE000CZ8U7P8
5Z28Z		Call	1798,06	1824,25	9,26	2,9	100	DE000CZ8UY22
3A12Z		Call	1852,08	1879,25	8,72	3,1	100	DE000CZ8Y2S9
1540Z		Call	1905,18	1933,25	8,18	3,3	100	DE000CD20AJ4
1539Z		Call	1958,18	1986,25	7,65	3,6	100	DE000CD20AH8
2604Z		Call	2011,38	2040,25	7,12	3,8	100	DE000CD212Y5
2D62Z		Call	2064,30	2094,25	6,59	4,1	100	DE000CD5NUL9
1D82Z		Call	2115,90	2146,25	6,08	4,5	100	DE000CD5NYX
1M97Z		Call	2167,02	2198,25	5,57	4,9	100	DE000CD9ENU
W553Z		Call	2219,03	2251,25	5,05	5,4	100	DE000CD9F7M
Y412Z		Call	2270,27	2302,25	4,53	6,0	100	DE000CD9FR2
160GZ		Call	2320,82	2354,25	4,03	6,8	100	DE000CE4VLZ
299GZ		Call	2371,19	2405,25	3,52	7,7	100	DE000CE8WBT
39Z0Z		Call	2422,25	2456,25	3,01	9,0	100	DE000CE8Y8T9
545EZ		Call	2471,29	2506,25	2,52	10,8	100	DE000CV2CB59
784AZ	❖	Call	2520,26	2549,42	2,03	13,4	100	DE000CV5ZZA3
787KZ	❖	Call	2570,69	2600,62	1,53	17,8	100	DE000CV601U5
7924Z	❖	Call	2620,52	2651,84	1,03	26,4	100	DE000CV60821
7576Z	❖	Put	2833,29	2800,60	1,09	25,0	100	DE000CV5ZBV0
754GZ	❖	Put	2882,80	2849,31	1,59	17,1	100	DE000CV5Z891
299HZ		Put	2932,51	2893,59	2,09	13,0	100	DE000CE8WBU4
318DZ		Put	2985,38	2946,59	2,62	10,4	100	DE000CE8WVV0
621AZ		Put	3034,52	2994,59	3,11	8,8	100	DE000CV2E000
621BZ		Put	3084,64	3044,59	3,61	7,5	100	DE000CV2E018
621CZ		Put	3134,75	3093,59	4,11	6,6	100	DE000CV2E026
621DZ		Put	3184,87	3143,59	4,61	5,9	100	DE000CV2E034
621EZ		Put	3234,98	3192,59	5,11	5,3	100	DE000CV2E042
73T0Z	❖	Put	3435,45	3390,59	7,12	3,8	100	DE000CV5YV80
7382Z	❖	Put	3636,14	3589,59	9,12	3,0	100	DE000CV5YZB4
VIX Future (18,32 USD)								
664YZ		Call	0,03	0,35	1,54	1,0	10	DE000CV2ETH3
664XZ		Call	1,04	1,42	1,45	1,0	10	DE000CV2ETG5
664WZ		Call	2,05	2,47	1,37	1,1	10	DE000CV2ETF7
463WZ		Call	3,07	3,55	1,29	1,2	10	DE000CE8ZHE8
463XZ		Call	4,10	4,62	1,21	1,2	10	DE000CE8ZHF5
767HZ	❖	Call	6,09	6,68	1,05	1,4	10	DE000CV5ZK66
767JZ	❖	Call	8,09	8,78	0,88	1,7	10	DE000CV5ZK74
767KZ	❖	Call	10,09	10,88	0,72	2,1	10	DE000CV5ZK82
3K85Z		Put	46,37	33,26	2,33	0,6	10	DE000CD9D6V5
2K85Z		Put	51,24	36,91	2,74	0,5	10	DE000CD9D6U7
3523Z		Put	56,29	40,70	3,15	0,5	10	DE000CD21RX7
3524Z		Put	65,90	47,91	3,93	0,4	10	DE000CD21RY5
3705Z		Put	123,96	91,45	8,64	0,2	10	DE000CM94YH4

Turbos illimités BEST

Mnémo.	Turbo Call/ Put	Strike = barrière	Cours produit	Elasticité	Parité	ISIN
CAC 40 (5276,24 pts)						
3863Z	Call	2357,20	29,27	1,8	100	DE000CM952M0
J540Z	Call	2605,74	26,78	2,0	100	DE000CK4ZST4
J542Z	Call	2725,60	25,59	2,1	100	DE000CK4ZSV0
5G36Z	Call	2845,28	24,39	2,2	100	DE000CK535Z7
5H27Z	Call	2965,30	23,19	2,3	100	DE000CK53QQ1
3P95Z	Call	3084,58	22,00	2,4	100	DE000CK9N9H1
3P96Z	Call	3143,47	21,41	2,5	100	DE000CK9N9J7
5P14Z	Call	3258,84	20,26	2,6	100	DE000CK9NC36
1W97Z	Call	3313,23	19,72	2,7	100	DE000CK9QE07
1W98Z	Call	3372,70	19,13	2,8	100	DE000CK9QE15
3W77Z	Call	3429,62	18,56	2,8	100	DE000CK9QJ77

Mnémo.		Turbo Call/ Put	Strike = barrière	Cours produit	Elasticité	Parité	ISIN
5D57Z		Call	3454,62	18,31	2,9	100	DE000CK9S7A5
6W98Z		Call	3480,37	18,05	2,9	100	DE000CK9QNW7
9J12Z		Call	3517,71	17,68	3,0	100	DE000CZ5L996
9J13Z		Call	3552,17	17,34	3,0	100	DE000CZ5L9A0
9J14Z		Call	3586,62	16,99	3,1	100	DE000CZ5L9B8
8M35Z		Call	3619,01	16,67	3,2	100	DE000CZ5MPW2
8M36Z		Call	3653,25	16,33	3,2	100	DE000CZ5MPX0
1N73Z		Call	3683,36	16,03	3,3	100	DE000CZ5MVG3
4N57Z		Call	3716,85	15,69	3,4	100	DE000CZ5N2F2
4N58Z		Call	3751,02	15,35	3,4	100	DE000CZ5N2G0
4N59Z		Call	3785,19	15,01	3,5	100	DE000CZ5N2H8
K494Z		Call	3813,85	14,73	3,6	100	DE000CR2UB48
K495Z		Call	3846,47	14,40	3,7	100	DE000CR2UB55
K496Z		Call	3879,08	14,07	3,7	100	DE000CR2UB63
U946Z		Call	3909,43	13,77	3,8	100	DE000CD0A871
U947Z		Call	3940,61	13,46	3,9	100	DE000CD0A889
1118Z		Call	3971,42	13,15	4,0	100	DE000CD20039
1117Z		Call	4002,59	12,84	4,1	100	DE000CD20021
1116Z		Call	4033,77	12,53	4,2	100	DE000CD20013
7C82Z		Call	4064,01	12,23	4,3	100	DE000CD5NF99
6C82Z		Call	4094,83	11,93	4,4	100	DE000CD5NF81
1D33Z		Call	4124,92	11,63	4,5	100	DE000CD5NNS9
6D98Z		Call	4155,50	11,32	4,7	100	DE000CD5P2S0
5D98Z		Call	4186,27	11,01	4,8	100	DE000CD5P2R2
4D98Z		Call	4217,05	10,71	4,9	100	DE000CD5P2Q4
3D98Z		Call	4247,83	10,40	5,1	100	DE000CD5P2P6
4E29Z		Call	4278,17	10,10	5,2	100	DE000CD5P5S3
3E29Z		Call	4308,95	9,79	5,4	100	DE000CD5P5R5
2E29Z		Call	4339,72	9,49	5,6	100	DE000CD5P5Q7
1E29Z		Call	4370,49	9,18	5,7	100	DE000CD5P5P9
4M91Z		Call	4400,28	8,89	5,9	100	DE000CD9ELB0
5M91Z		Call	4430,74	8,58	6,1	100	DE000CD9ELC8
6M91Z		Call	4461,19	8,28	6,4	100	DE000CD9ELD6
9M94Z		Call	4491,26	7,98	6,6	100	DE000CD9ENA8
1M95Z		Call	4521,72	7,68	6,9	100	DE000CD9ENB6
Y122Z		Call	4551,34	7,39	7,1	100	DE000CD9FHM2
Y123Z		Call	4581,73	7,08	7,5	100	DE000CD9FHN0
Y290Z		Call	4611,23	6,79	7,8	100	DE000CD9FLV5
Y291Z		Call	4641,61	6,49	8,1	100	DE000CD9FLW3
Y292Z		Call	4672,00	6,19	8,5	100	DE000CD9FLX1
Y430Z		Call	4701,97	5,89	9,0	100	DE000CD9FRH1
Y470Z		Call	4731,17	5,60	9,4	100	DE000CD9FSB2
Y999Z		Call	4760,68	5,31	9,9	100	DE000CE4TMC4
160CZ		Call	4789,06	5,03	10,5	100	DE000CE4VLV2
160BZ		Call	4819,27	4,73	11,2	100	DE000CE4VLU4
2F00Z		Call	4849,59	4,43	11,9	100	DE000CE4WFM1
2E09Z		Call	4879,75	4,13	12,8	100	DE000CE4WFL3
2E08Z		Call	4909,91	3,83	13,8	100	DE000CE4WFK5
20E8Z		Call	4939,54	3,54	14,9	100	DE000CE4WME4
214PZ		Call	4968,44	3,26	16,2	100	DE000CE4WWF0
281DZ		Call	4998,46	2,96	17,8	100	DE000CE8W0F7
281CZ		Call	5028,49	2,67	19,8	100	DE000CE8W0E0
784BZ	❖	Call	5057,52	2,37	22,3	100	DE000CV5ZZB1
792SZ	❖	Call	5087,02	2,09	25,2	100	DE000CV607C0
7864Z	❖	Call	5117,54	1,78	29,6	100	DE000CV601G4
792TZ	❖	Call	5147,05	1,50	35,2	100	DE000CV607D8
792UZ	❖	Call	5177,06	1,21	43,6	100	DE000CV607E6
792VZ	❖	Call	5207,07	0,92	57,4	100	DE000CV607F3
797GZ	❖	Call	5237,00	0,66	79,9	100	DE000CV60BP7
7602Z	❖	Put	5306,73	0,59	89,4	100	DE000CV5ZF89
7577Z	❖	Put	5336,04	0,82	64,3	100	DE000CV5ZBW8
7578Z	❖	Put	5365,99	1,10	48,0	100	DE000CV5ZBX6
7579Z	❖	Put	5395,94	1,38	38,2	100	DE000CV5ZBY4
753QZ	❖	Put	5425,24	1,66	31,8	100	DE000CV5Z7H2
753RZ	❖	Put	5455,19	1,95	27,1	100	DE000CV5Z7J8
753SZ	❖	Put	5485,13	2,24	23,6	100	DE000CV5Z7K6
753TZ	❖	Put	5515,08	2,53	20,9	100	DE000CV5Z7L4
744WZ	❖	Put	5543,45	2,80	18,8	100	DE000CV5Z3J7
225UZ		Put	5573,15	3,09	17,1	100	DE000CE4X4T3
225TZ		Put	5602,84	3,39	15,6	100	DE000CE4X4S5
225SZ		Put	5632,53	3,68	14,3	100	DE000CE4X4R7
227NZ		Put	5662,88	3,98	13,3	100	DE000CE4X5V6
227MZ		Put	5692,58	4,27	12,4	100	DE000CE4X5U8
291XZ		Put	5725,94	4,60	11,5	100	DE000CE8W6S7
291WZ		Put	5755,74	4,91	10,7	100	DE000CE8W6R9
234MZ		Put	5781,96	5,16	10,2	100	DE000CE4XAU3
313NZ		Put	5813,09	5,47	9,6	100	DE000CE8WSZ7
313MZ		Put	5842,95	5,77	9,1	100	DE000CE8WSY0
234LZ		Put	5871,06	6,05	8,7	100	DE000CE4XAT5
734SZ	❖	Put	5900,71	6,34	8,3	100	DE000CV5YXT1
734TZ	❖	Put	5930,67	6,64	7,9	100	DE000CV5YXU9
251BZ		Put	5962,15	6,96	7,6	100	DE000CE4XG53
291VZ		Put	6055,76	7,89	6,7	100	DE000CE8W6Q1
313LZ		Put	6147,49	8,80	6,0	100	DE000CE8WSX2
47M0Z		Put	6244,36	9,77	5,4	100	DE000CE8ZNZ1
47L0Z		Put	6343,96	10,77	4,9	100	DE000CE8ZNY4
47K0Z		Put	6443,56	11,76	4,5	100	DE000CE8ZNX6
604GZ		Put	6541,49	12,74	4,1	100	DE000CV2DNU1
604FZ		Put	6641,17	13,74	3,8	100	DE000CV2DNT3
604EZ		Put	6740,84	14,73	3,6	100	DE000CV2DNS5
604DZ		Put	6840,52	15,73	3,4	100	DE000CV2DNR7
604CZ		Put	6940,19	16,73	3,2	100	DE000CV2DNQ9
734UZ	❖	Put	7059,36	17,92	2,9	100	DE000CV5YXV7
7383Z	❖	Put	7180,09	19,13	2,8	100	DE000CV5YZN9
DAX 30 (12446,19 pts)							
1D60Z		Call	7356,08	25,50	2,4	200	DE000CD5NU90
9D59Z		Call	7561,32	24,47	2,5	200	DE000CD5NU82
8D59Z		Call	7766,56	23,45	2,7	200	DE000CD5NU74
D172Z		Call	7972,40	22,43	2,8	200	DE000CD22XT1
2366Z		Call	8179,78	21,40	2,9	200	DE000CD20VT9
2365Z		Call	8387,29	20,37	3,1	200	DE000CD20VS1
G136Z		Call	8595,92	19,32	3,2	200	DE000CB6W8J0
2364Z		Call	8823,06	18,19	3,4	200	DE000CD20VR3
G138Z		Call	9031,81	17,15	3,6	200	DE000CB6W8L6
G139Z		Call	9249,75	16,07	3,9	200	DE000CB6W8M4
U958Z		Call	9455,25	15,04	4,1	200	DE000CD0A8K6
1120Z		Call	9662,23	14,01	4,4	200	DE000CD20054
8C82Z		Call	9867,22	12,99	4,8	200	DE000CD5NFA3
7D98Z		Call	10071,37	11,97	5,2	200	DE000CD5P2T8
8D98Z		Call	10276,50	10,95	5,7	200	DE000CD5P2U6
6E29Z		Call	10480,62	9,93	6,3	200	DE000CD5P5T1
4F15Z		Call	10684,87	8,91	7,0	200	DE000CD5PJA0
8M91Z		Call	10886,86	7,90	7,9	200	DE000CD9ELE4
Y124Z		Call	11088,20	6,90	9,0	200	DE000CD9FHP5
Y293Z		Call	11289,66	5,89	10,6	200	DE000CD9FLY9
Y471Z		Call	11489,46	4,90	12,7	200	DE000CD9FSC0
Z000Z		Call	11689,83	3,90	16,0	200	DE000CE4TMD2
Z679Z		Call	11891,35	2,90	21,5	200	DE000CE4TY57
784EZ	❖	Call	12039,38	2,17	28,7	200	DE000CV5ZZE5
792WZ	❖	Call	12187,85	1,43	43,5	200	DE000CV607G1
7766Z	❖	Put	12511,01	0,50	124,5	200	DE000CV5ZUR8
7604Z	❖	Put	12656,27	1,18	52,7	200	DE000CV5ZFA5
7605Z	❖	Put	12806,04	1,92	32,4	200	DE000CV5ZFB3
758AZ	❖	Put	12954,25	2,64	23,6	200	DE000CV5ZBZ1
753UZ	❖	Put	13102,43	3,37	18,5	200	DE000CV5Z7M2
753VZ	❖	Put	13252,16	4,11	15,1	200	DE000CV5Z7N0
753WZ	❖	Put	13401,89	4,85	12,8	200	DE000CV5Z7P5
7428Z	❖	Put	13549,43	5,58	11,2	200	DE000CV5Z2L5
10C7Z		Put	13698,48	6,33	9,8	200	DE000CE4UE33
120XZ		Put	13895,78	7,31	8,5	200	DE000CE4UXG0
120WZ		Put	14092,53	8,29	7,5	200	DE000CE4UXF2
211NZ		Put	14291,54	9,29	6,7	200	DE000CE4WUL2
225XZ		Put	14490,74	10,28	6,1	200	DE000CE4X4W7
253RZ		Put	14691,18	11,28	5,5	200	DE000CE4XHM5
253QZ		Put	14889,47	12,27	5,1	200	DE000CE4XHL7
234PZ		Put	15086,71	13,26	4,7	200	DE000CE4XAW9
292AZ		Put	15287,02	14,26	4,4	200	DE000CE8W6V1
291ZZ		Put	15485,75	15,25	4,1	200	DE000CE8W6U3
234NZ		Put	15680,88	16,22	3,8	200	DE000CE4XAV1
313PZ		Put	15882,10	17,23	3,6	200	DE000CE8WT06
39M0Z		Put	16072,82	18,18	3,4	200	DE000CE8Y8Q5
604LZ		Put	16266,51	19,15	3,2	200	DE000CV2DNY3
604KZ		Put	16465,86	20,14	3,1	200	DE000CV2DNX5
604JZ		Put	16665,21	21,14	2,9	200	DE000CV2DNW7
604HZ		Put	16864,56	22,14	2,8	200	DE000CV2DNV9
7384Z	❖	Put	17461,59	25,12	2,5	200	DE000CV5YZP4
Dow Jones Industrial (25053,06 pts)							
G160Z		Call	12572,28	10,17	2,0	1000	DE000CB6W924
G161Z		Call	13697,14	9,26	2,2	1000	DE000CB6W932
G162Z		Call	14822,01	8,35	2,4	1000	DE000CB6W940
G163Z		Call	15384,44	7,89	2,6	1000	DE000CB6W957
G164Z		Call	15946,87	7,44	2,7	1000	DE000CB6W965
1122Z		Call	16483,58	7,00	2,9	1000	DE000CD20070
2368Z		Call	17018,40	6,57	3,1	1000	DE000CD20VV5
3109Z		Call	17551,80	6,14	3,3	1000	DE000CD21FE2
4D60Z		Call	18077,73	5,71	3,6	1000	DE000CD5NUB0
1M91Z		Call	18592,87	5,29	3,8	1000	DE000CD9EJH1
6M95Z		Call	19108,29	4,88	4,2	1000	DE000CD9ENG5
Y288Z		Call	19625,37	4,46	4,5	1000	DE000CD9FLT9
Y472Z		Call	20134,16	4,05	5,0	1000	DE000CD9FSD8
169TZ		Call	20642,05	3,63	5,6	1000	DE000CE4VSA1
365LZ		Call	21137,67	3,23	6,3	1000	DE000CE8XRL7
455VZ		Call	21632,28	2,83	7,2	1000	DE000CE8ZD50
529KZ		Call	22128,92	2,43	8,4	1000	DE000CV2C2B6
7607Z	❖	Call	22375,59	2,23	9,1	1000	DE000CV5ZER2
565JZ		Call	22632,52	2,02	10,0	1000	DE000CV2CQB6
7608Z	❖	Call	22879,64	1,83	11,1	1000	DE000CV5ZES0
588TZ		Call	23136,22	1,62	12,5	1000	DE000CV2D0M6
783YZ	❖	Call	23381,06	1,42	14,3	1000	DE000CV5ZZF2
783ZZ	❖	Call	23631,35	1,22	16,6	1000	DE000CV5ZZG0
7830Z	❖	Call	23881,63	1,02	19,9	1000	DE000CV5ZZH8
7869Z	❖	Call	24147,44	0,80	25,4	1000	DE000CV601H2
792XZ	❖	Call	24393,71	0,60	33,8	1000	DE000CV607H9
792YZ	❖	Call	24643,87	0,40	50,7	1000	DE000CV607J5
761DZ	❖	Put	25636,61	0,54	37,6	1000	DE000CV5ZEX0
758DZ	❖	Put	25884,91	0,74	27,4	1000	DE000CV5ZC25
758EZ	❖	Put	26134,71	0,94	21,6	1000	DE000CV5ZC33
758FZ	❖	Put	26384,51	1,14	17,8	1000	DE000CV5ZC41
734ZZ	❖	Put	26634,44	1,34	15,1	1000	DE000CV5YY04
620FZ		Put	26891,74	1,55	13,1	1000	DE000CV2DZH2
7340Z	❖	Put	27139,69	1,75	11,6	1000	DE000CV5YY12
620GZ		Put	27392,94	1,96	10,4	1000	DE000CV2DZJ8
7341Z	❖	Put	27640,95	2,16	9,4	1000	DE000CV5YY20
620HZ		Put	27894,15	2,36	8,6	1000	DE000CV2DZK6
7385Z	❖	Put	28142,04	2,56	7,9	1000	DE000CV5YZJ7
620JZ		Put	28395,35	2,77	7,3	1000	DE000CV2DZL4
66J0Z		Put	28909,90	3,19	6,4	1000	DE000CV2EQ27
66K0Z		Put	29411,58	3,59	5,7	1000	DE000CV2EQ35
672GZ		Put	29902,72	3,99	5,1	1000	DE000CV2EYR2
743AZ	❖	Put	30403,27	4,39	4,6	1000	DE000CV5Z2H3
7M30Z		Put	30910,90	4,81	4,2	1000	DE000CV2FJ25
70Y9Z		Put	31905,47	5,61	3,6	1000	DE000CV5Y761
7342Z	❖	Put	32905,62	6,42	3,2	1000	DE000CV5YY38
7386Z	❖	Put	33908,35	7,23	2,8	1000	DE000CV5YZK5
EURO STOXX 50 (3422,77 pts)							
U525Z		Call	1967,67	14,62	2,3	100	DE000CD09VU0
U526Z		Call	2175,26	12,54	2,7	100	DE000CD09VV8
5V90Z		Call	2382,50	10,47	3,3	100	DE000CN507A6
5V88Z		Call	2591,72	8,38	4,1	100	DE000CN50795
3G29Z		Call	2694,42	7,35	4,7	100	DE000CD5Q7D0
9D98Z		Call	2795,93	6,34	5,4	100	DE000CD5P2V4
2G29Z		Call	2898,81	5,31	6,4	100	DE000CD5Q7C2
5M95Z		Call	2999,60	4,30	8,0	100	DE000CD9ENF7
Y294Z		Call	3100,31	3,30	10,4	100	DE000CD9FLZ6
Z306Z		Call	3201,33	2,30	14,9	100	DE000CE4TPW5
20R1Z		Call	3301,92	1,30	26,3	100	DE000CE4WP61
7606Z	❖	Put	3527,67	1,13	30,3	100	DE000CV5ZFC1
753XZ	❖	Put	3626,65	2,11	16,2	100	DE000CV5Z7Q3
E973Z		Put	3726,62	3,11	11,0	100	DE000CN82QG5
20R2Z		Put	3825,82	4,10	8,3	100	DE000CE4WP79
E974Z		Put	3917,17	5,01	6,8	100	DE000CN82QH3
292CZ		Put	4017,91	6,02	5,7	100	DE000CE8W6X7
313QZ		Put	4120,59	7,05	4,9	100	DE000CE8WT14
39N0Z		Put	4318,01	9,02	3,8	100	DE000CE8Y8R3
734VZ	❖	Put	4716,71	13,01	2,6	100	DE000CV5YXW5
EURO STOXX Banks (134,23 pts)							
7J73Z		Call	76,36	2,91	2,3	20	DE000CD9CLX8
8J73Z		Call	86,88	2,38	2,8	20	DE000CD9CLY6
Nasdaq 100 (6778,85 pts)							
G188Z		Call	3357,80	27,79	2,0	100	DE000CB6W9U5
G189Z		Call	3582,94	25,97	2,1	100	DE000CB6W9V3
G190Z		Call	3808,09	24,14	2,3	100	DE000CB6W9W1
G191Z		Call	3920,66	23,23	2,4	100	DE000CB6W9X9
G192Z		Call	4033,23	22,32	2,5	100	DE000CB6W9Y7
K644Z		Call	4143,75	21,43	2,6	100	DE000CR2UF36
U962Z		Call	4248,98	20,57	2,7	100	DE000CD0A8P5
1123Z		Call	4357,20	19,70	2,8	100	DE000CD20088
2370Z		Call	4464,44	18,83	2,9	100	DE000CD20VX1
6D33Z		Call	4569,45	17,98	3,1	100	DE000CD5NNV3
3D99Z		Call	4672,81	17,14	3,2	100	DE000CD5P2X0
4D99Z		Call	4777,68	16,29	3,4	100	DE000CD5P2Y8
4E94Z		Call	4882,56	15,44	3,6	100	DE000CD5PFY8
Y289Z		Call	4984,86	14,61	3,8	100	DE000CD9FLU7
Z307Z		Call	5087,50	13,78	4,0	100	DE000CE4TPX3
10X7Z		Call	5190,00	12,95	4,2	100	DE000CE4UKM5
128PZ		Call	5291,24	12,13	4,5	100	DE000CE4V1Q7
169UZ		Call	5392,69	11,31	4,9	100	DE000CE4VSB9
20F1Z		Call	5494,38	10,49	5,2	100	DE000CE4WMH7
298ZZ		Call	5595,07	9,68	5,7	100	DE000CE8WBL3
30P7Z		Call	5692,88	8,88	6,2	100	DE000CE8WEW4
424GZ		Call	5788,47	8,11	6,8	100	DE000CE8YZV7
499HZ		Call	5887,76	7,31	7,5	100	DE000CE905Z0
561RZ		Call	5985,19	6,52	8,4	100	DE000CV2CMX9
572LZ		Call	6083,14	5,73	9,6	100	DE000CV2CV71
7831Z	❖	Call	6182,15	4,93	11,1	100	DE000CV5ZZJ4
7832Z	❖	Call	6282,26	4,12	13,3	100	DE000CV5ZZK2
787AZ	❖	Call	6380,99	3,33	16,5	100	DE000CV601J8
792ZZ	❖	Call	6480,03	2,53	21,7	100	DE000CV607K3
7920Z	❖	Call	6580,10	1,72	31,9	100	DE000CV607L1
758GZ	❖	Put	6915,57	1,22	45,0	100	DE000CV5ZC58
7343Z	❖	Put	7014,25	2,01	27,3	100	DE000CV5YY46
400KZ		Put	7117,48	2,84	19,3	100	DE000CE8YKY3
7344Z	❖	Put	7217,36	3,65	15,0	100	DE000CV5YY53
620KZ		Put	7316,06	4,44	12,4	100	DE000CV2DZM2
7U70Z		Put	7416,17	5,25	10,5	100	DE000CV2FLC8
620LZ		Put	7516,54	6,06	9,1	100	DE000CV2DZN0
7U60Z		Put	7616,58	6,87	8,0	100	DE000CV2FLB0
620MZ		Put	7696,98	7,52	7,3	100	DE000CV2DZP5
7Q40Z		Put	7896,56	9,14	6,0	100	DE000CV2FKD8
7345Z	❖	Put	8095,80	10,75	5,1	100	DE000CV5YY6
7387Z	❖	Put	8296,45	12,38	4,4	100	DE000CV5YZL3
7346Z	❖	Put	8496,01	14,00	3,9	100	DE000CV5YY79
7347Z	❖	Put	8896,21	17,24	3,2	100	DE000CV5YY87
7388Z	❖	Put	9297,02	20,48	2,7	100	DE000CV5YZM1
Nikkei 225 (21909,65 pts)							
598EZ		Call	11208,18	8,15	2,0	10	DE000CV2D804
598FZ		Call	12208,84	7,39	2,2	10	DE000CV2D812
598GZ		Call	13209,51	6,63	2,5	10	DE000CV2D820
598HZ		Call	14210,17	5,88	2,8	10	DE000CV2D838
598JZ		Call	15210,83	5,12	3,2	10	DE000CV2D846
598KZ		Call	16211,49	4,36	3,8	10	DE000CV2D853
598LZ		Call	17212,16	3,61	4,6	10	DE000CV2D861
598MZ		Call	18212,82	2,85	5,8	10	DE000CV2D879
598NZ		Call	19213,48	2,09	7,9	10	DE000CV2D887
598PZ		Call	20214,15	1,34	12,4	10	DE000CV2D895
598TZ		Put	25222,77	2,56	6,5	10	DE000CV2D8D8
598UZ		Put	26722,04	3,70	4,5	10	DE000CV2D8E6
598VZ		Put	28221,31	4,83	3,4	10	DE000CV2D8F3
598WZ		Put	29720,58	5,96	2,8	10	DE000CV2D8G1
598XZ		Put	31219,84	7,10	2,3	10	DE000CV2D8H9
598YZ		Put	32719,11	8,23	2,0	10	DE000CV2D8J5
S&P 500 (2723,69 pts)							
G176Z		Call	1724,38	8,13	2,7	100	DE000CB6W9G4
G177Z		Call	1836,96	7,22	3,1	100	DE000CB6W9H2
G178Z		Call	1893,24	6,77	3,3	100	DE000CB6W9J8
1124Z		Call	1946,44	6,33	3,5	100	DE000CD20096
1809Z		Call	2000,10	5,90	3,7	100	DE000CD20HT8
2369Z		Call	2054,01	5,46	4,0	100	DE000CD20VW3
7D33Z		Call	2107,13	5,03	4,4	100	DE000CD5NNW1
5D99Z		Call	2158,43	4,62	4,8	100	DE000CD5P2Z5
8M95Z		Call	2209,99	4,20	5,3	100	DE000CD9ENJ9
W549Z		Call	2261,69	3,78	5,8	100	DE000CD9F7H0
10X8Z		Call	2312,79	3,37	6,5	100	DE000CE4UKN3
169VZ		Call	2363,40	2,96	7,5	100	DE000CE4VSC7
299BZ		Call	2413,55	2,55	8,7	100	DE000CE8WBN9
503AZ		Call	2462,40	2,16	10,2	100	DE000CV2BJC1
542HZ		Call	2511,45	1,76	12,5	100	DE000CV2C9A3
7833Z	❖	Call	2561,31	1,36	16,2	100	DE000CV5ZZL0
787BZ	❖	Call	2611,73	0,95	23,2	100	DE000CV601K6
7921Z	❖	Call	2661,55	0,55	40,1	100	DE000CV607M9
761JZ	❖	Put	2762,58	0,36	61,3	100	DE000CV5ZF22
758HZ	❖	Put	2812,31	0,76	29,0	100	DE000CV5ZC66
758YZ	❖	Put	2861,82	1,16	19,0	100	DE000CV5Z7G4
6P10Z		Put	2911,51	1,56	14,1	100	DE000CV2DCE8
620NZ		Put	2961,06	1,96	11,3	100	DE000CV2DZQ3
620PZ		Put	3011,18	2,37	9,3	100	DE000CV2DZR1
620QZ		Put	3061,30	2,77	8,0	100	DE000CV2DZS9
620RZ		Put	3111,42	3,18	6,9	100	DE000CV2DZT7
66L0Z		Put	3161,30	3,58	6,2	100	DE000CV2EQ43
672JZ		Put	3209,76	3,98	5,5	100	DE000CV2EYT8
7348Z	❖	Put	3409,06	5,59	3,9	100	DE000CV5YY95
7349Z	❖	Put	3609,16	7,21	3,1	100	DE000CV5YYA9

Autres Turbos

Turbos à maturité

Mnémo.		Turbo Call/ Put	Strike = barrière	Cours produit	Maturité	Elasticité	Parité	ISIN
Argent (16,63 USD)								
632JZ		Call	12,00	0,97	12/06/18	3,5	4	DE000CV2E711
632KZ		Call	14,00	0,57	12/06/18	5,9	4	DE000CV2E729
632LZ		Put	19,00	0,48	12/06/18	7,0	4	DE000CV2E737
632MZ		Put	21,00	0,88	12/06/18	3,8	4	DE000CV2E745
632NZ		Put	23,00	1,28	12/06/18	2,6	4	DE000CV2E752
EUR/USD (1,2343 USD)								
65Q0Z		Call	1,01	1,84	21/03/18	5,4	0,1	DE000CV2EJM4
65R0Z		Call	1,05	1,51	21/03/18	6,6	0,1	DE000CV2EJN2
65S0Z		Call	1,09	1,19	21/03/18	8,4	0,1	DE000CV2EJP7
65T0Z		Call	1,11	1,03	21/03/18	9,7	0,1	DE000CV2EJQ5
65U0Z		Call	1,13	0,86	21/03/18	11,6	0,1	DE000CV2EJR3
65V0Z		Call	1,15	0,70	21/03/18	14,3	0,1	DE000CV2EJS1
7464Z	❖	Call	1,08	1,33	20/06/18	7,5	0,1	DE000CV5Z5S3
7465Z	❖	Call	1,12	1,01	20/06/18	9,9	0,1	DE000CV5Z5T1
7466Z	❖	Call	1,16	0,68	20/06/18	14,7	0,1	DE000CV5Z5U9
7467Z	❖	Call	1,18	0,51	20/06/18	19,6	0,1	DE000CV5Z5V7
7468Z	❖	Call	1,20	0,34	20/06/18	29,4	0,1	DE000CV5Z5W5
65Z0Z		Put	1,28	0,35	21/03/18	28,6	0,1	DE000CV2EJW3
650AZ		Put	1,34	0,84	21/03/18	11,9	0,1	DE000CV2EJX1
7469Z	❖	Put	1,30	0,46	20/06/18	21,7	0,1	DE000CV5Z5X3
747AZ	❖	Put	1,32	0,61	20/06/18	16,4	0,1	DE000CV5Z5Y1
747BZ	❖	Put	1,36	0,93	20/06/18	10,7	0,1	DE000CV5Z5Z8
747CZ	❖	Put	1,40	1,25	20/06/18	8,0	0,1	DE000CV5Z602
Oil Brent Future Jun 2018 (64,54 USD)								
650HZ		Call	40,00	1,00	25/04/18	2,6	20	DE000CV2EK49
650GZ		Call	43,00	0,88	25/04/18	3,0	20	DE000CV2EK31
650FZ		Call	46,00	0,76	25/04/18	3,4	20	DE000CV2EK23
650EZ		Call	49,00	0,63	25/04/18	4,1	20	DE000CV2EK15
650DZ		Call	52,00	0,51	25/04/18	5,1	20	DE000CV2EK07
650CZ		Call	55,00	0,39	25/04/18	6,7	20	DE000CV2EJZ6
650BZ		Call	58,00	0,27	25/04/18	9,7	20	DE000CV2EJY9
650LZ		Put	73,00	0,35	25/04/18	7,5	20	DE000CV2EK72
650MZ		Put	77,00	0,51	25/04/18	5,1	20	DE000CV2EK80
650NZ		Put	81,00	0,67	25/04/18	3,9	20	DE000CV2EK98
650PZ		Put	85,00	0,83	25/04/18	3,1	20	DE000CV2EKA7
Or (1340,42 USD)								
632PZ		Call	1025,00	2,61	12/06/18	4,2	100	DE000CV2E760
632QZ		Call	1075,00	2,21	12/06/18	4,9	100	DE000CV2E778
632RZ		Call	1125,00	1,81	12/06/18	6,0	100	DE000CV2E786
632SZ		Call	1175,00	1,40	12/06/18	7,8	100	DE000CV2E794
632TZ		Call	1225,00	1,00	12/06/18	10,9	100	DE000CV2E7A5
632VZ		Put	1375,00	0,26	12/06/18	41,8	100	DE000CV2E7C1
632WZ		Put	1425,00	0,64	12/06/18	17,0	100	DE000CV2E7D9
632XZ		Put	1475,00	1,04	12/06/18	10,4	100	DE000CV2E7E7
632YZ		Put	1575,00	1,83	12/06/18	5,9	100	DE000CV2E7F4

Turbos illimités

Mnémo.		Turbo Call/ Put	Strike	Barrière	Cours produit	Elasticité	Parité	ISIN
Cacao Future (2139,50 USD)								
199LZ		Call	1311,48	1359,00	6,74	2,6	100	DE000CE4WE31
412SZ		Call	1510,84	1559,00	5,13	3,4	100	DE000CE8YT20
73B0Z	❖	Call	1759,06	1819,00	3,12	5,6	100	DE000CV5YUQ3
73C0Z	❖	Put	2272,43	2199,00	1,12	15,5	100	DE000CV5YUR1
Y421Z		Put	2695,84	2609,00	4,55	3,8	100	DE000CD9FRB4
4E85Z		Put	3197,80	3099,00	8,61	2,0	100	DE000CD5PDE5
2195Z		Put	3496,50	3389,00	11,03	1,6	100	DE000CZ8VS60
3E85Z		Put	3662,68	3549,00	12,38	1,4	100	DE000CD5PDD7
9T18Z		Put	3831,31	3709,00	13,75	1,3	100	DE000CB6T904
Café Future (1,20 USD)								
606AZ		Call	0,92	0,94	0,91	4,3	0,25	DE000CV2DPM3
412XZ		Call	1,02	1,05	0,58	6,7	0,25	DE000CE8YT79
412WZ		Call	1,13	1,15	0,22	17,7	0,25	DE000CE8YT61
7297Z	❖	Put	1,37	1,34	0,56	6,9	0,25	DE000CV5YUV3
606BZ		Put	1,44	1,41	0,80	4,9	0,25	DE000CV2DPN1
412UZ		Put	1,54	1,51	1,12	3,5	0,25	DE000CE8YT46
767AZ	❖	Put	1,62	1,58	1,38	2,8	0,25	DE000CV5ZK90
Y424Z		Put	1,74	1,71	1,77	2,2	0,25	DE000CD9FRE8
2B37Z		Put	1,94	1,90	2,42	1,6	0,25	DE000CN1H302
2B36Z		Put	2,14	2,10	3,07	1,3	0,25	DE000CN1H2Z8
3252Z		Put	2,35	2,30	9,33	1,0	0,1	DE000CR5TNV4
1S77Z		Put	2,57	2,52	11,15	0,9	0,1	DE000CR2VDN5
7G89Z		Put	2,81	2,76	13,12	0,7	0,1	DE000CB6QA86
7G91Z		Put	3,07	3,01	15,23	0,6	0,1	DE000CB6QA94
Coton Future (0,78 USD)								
G319Z		Call	0,43	0,44	2,86	2,2	0,1	DE000CR2RXM3
2G94Z		Call	0,50	0,51	2,32	2,7	0,1	DE000CK52YL8
2B30Z		Call	0,55	0,56	0,38	3,3	0,5	DE000CN1H2T1
7E85Z		Call	0,60	0,62	0,30	4,2	0,5	DE000CD5PDH8
8E85Z		Call	0,65	0,67	0,21	6,0	0,5	DE000CD5PDJ4
7299Z	❖	Call	0,72	0,75	0,09	14,0	0,5	DE000CV5YUS9
73A0Z	❖	Put	0,95	0,92	0,28	4,5	0,5	DE000CV5YUT7
9T12Z		Put	1,03	0,99	2,00	3,2	0,1	DE000CB6T8V0
8N71Z		Put	1,13	1,10	2,88	2,2	0,1	DE000CZ5NB88
9T13Z		Put	1,28	1,24	4,03	1,6	0,1	DE000CB6T8W8
Cuivre Future (3,19 USD)								
4357Z		Call	1,56	1,60	2,65	1,9	0,5	DE000CN4Y889
6E85Z		Call	1,75	1,79	2,34	2,2	0,5	DE000CD5PDG0
4356Z		Call	1,96	2,00	2,00	2,6	0,5	DE000CN4Y871
3257Z		Call	2,17	2,21	8,33	3,1	0,1	DE000CR5TNW2
Y422Z		Call	2,37	2,42	1,34	3,9	0,5	DE000CD9FRC2
605XZ		Call	2,57	2,62	1,02	5,1	0,5	DE000CV2DPJ9
605YZ		Call	2,77	2,82	0,70	7,4	0,5	DE000CV2DPK7
73D0Z	❖	Call	2,96	3,02	0,38	13,6	0,5	DE000CV5YUW1
8N74Z		Put	3,56	3,49	3,07	8,4	0,1	DE000CZ5NBB4
1P37Z		Put	3,87	3,79	5,56	4,6	0,1	DE000CK542R0
K560Z		Put	4,15	4,07	7,85	3,3	0,1	DE000CM96F44
2152Z		Put	4,90	4,80	13,91	1,9	0,1	DE000CM44TG1
OAT Future (152,70 EUR)								
8W33Z		Call	119,79	122,27	33,05	4,6	1	DE000CK9QR51
316FZ		Call	124,61	127,19	28,23	5,4	1	DE000CE8WUL3
316EZ		Call	127,68	130,32	25,16	6,1	1	DE000CE8WUK5
6U74Z		Call	130,79	133,50	22,04	6,9	1	DE000CB6TL98
316DZ		Call	136,26	139,08	16,58	9,2	1	DE000CE8WUJ7
G895Z		Call	139,39	142,27	13,45	11,4	1	DE000CR2S9L0
G896Z		Call	142,61	145,56	10,23	14,9	1	DE000CR2S9M8
5S78Z		Call	145,82	148,84	7,01	21,8	1	DE000CN50480
316CZ		Call	148,84	151,92	3,99	38,3	1	DE000CE8WUH1
729PZ	❖	Put	158,93	155,64	6,35	24,0	1	DE000CV5YU65
3T51Z		Put	161,91	158,56	9,33	16,4	1	DE000CR5U5J5
3U11Z		Put	166,52	163,08	13,96	10,9	1	DE000CR5U5K3
3U12Z		Put	171,11	167,57	18,55	8,2	1	DE000CR5U5L1
45G0Z		Put	174,09	170,49	21,53	7,1	1	DE000CE8Z987
45H0Z		Put	177,04	173,38	24,48	6,2	1	DE000CE8Z995
729SZ	❖	Put	181,03	177,29	28,48	5,4	1	DE000CV5YU99
Oil Brent Future Apr 2018 (65,03 USD)								
L523Z		Call	24,00	24,55	3,33	1,6	10	DE000CD08V59
L524Z		Call	26,01	26,60	3,16	1,7	10	DE000CD08V67
J815Z		Call	28,03	28,66	3,00	1,8	10	DE000CD07SQ8
J814Z		Call	30,15	30,81	2,83	1,9	10	DE000CD07SP0
J580Z		Call	32,00	32,71	2,68	2,0	10	DE000CD07P90
G872Z		Call	34,28	35,04	2,49	2,1	10	DE000CN83UE0
J584Z		Call	36,07	36,86	2,35	2,2	10	DE000CD07PA8
L525Z		Call	38,34	39,18	2,16	2,4	10	DE000CD08V75
1108Z		Call	40,20	41,07	2,01	2,6	10	DE000CD0ACU6
2576Z		Call	42,16	43,07	1,85	2,8	10	DE000CD212R9
457QZ		Call	45,13	46,10	1,61	3,3	10	DE000CE8ZDV1
518WZ		Call	47,62	48,64	1,41	3,7	10	DE000CV2BV98
573FZ		Call	50,10	51,16	1,21	4,4	10	DE000CV2CVF7
604ZZ		Call	52,57	53,69	1,01	5,2	10	DE000CV2DPE0
605UZ		Call	55,08	56,25	0,81	6,5	10	DE000CV2DPF7
605VZ		Call	57,58	58,80	0,60	8,8	10	DE000CV2DPG5
70F7Z		Call	60,08	61,34	0,40	13,2	10	DE000CV5Y3A7
7758Z	❖	Put	68,29	66,98	0,27	19,5	10	DE000CV5ZTZ3
77U0Z	❖	Put	70,27	68,95	0,43	12,2	10	DE000CV5ZNP7
2018Z		Put	72,26	70,75	0,59	8,9	10	DE000CN1G8Z6
2015Z		Put	75,26	73,69	0,83	6,3	10	DE000CN1G8Y9
70F8Z		Put	77,77	76,15	1,03	5,1	10	DE000CV5Y3B5
2V71Z		Put	81,23	79,54	1,31	4,0	10	DE000CR5TD79
7298Z	❖	Put	83,24	81,51	1,48	3,6	10	DE000CV5YUU5
741ZZ	❖	Put	85,26	83,49	1,64	3,2	10	DE000CV5ZIG7
2V63Z		Put	87,24	85,43	1,80	2,9	10	DE000CR5TD53
1S64Z		Put	95,97	93,98	2,51	2,1	10	DE000CR2VDB0
G443Z		Put	142,63	139,71	6,29	0,8	10	DE000CM92KB0
Oil WTI Light Crude Future Apr 2018 (61,62 USD)								
8F28Z		Call	30,29	30,96	2,54	2,0	10	DE000CD5PMG1
L269Z		Call	31,37	32,06	2,45	2,0	10	DE000CD08MP1
L270Z		Call	33,38	34,12	2,29	2,2	10	DE000CD08MQ9
J809Z		Call	35,36	36,13	2,13	2,3	10	DE000CD07SK1
J807Z		Call	37,37	38,19	1,97	2,5	10	DE000CD07SJ3
H621Z		Call	39,38	40,24	1,80	2,8	10	DE000CD07549
H625Z		Call	42,04	42,95	1,59	3,1	10	DE000CD07556
1261Z		Call	43,40	44,33	1,48	3,4	10	DE000CD203Y4
455PZ		Call	45,38	46,35	1,32	3,8	10	DE000CE8ZBX1
573DZ		Call	47,36	48,37	1,16	4,3	10	DE000CV2CVD2
604XZ		Call	49,84	50,90	0,96	5,2	10	DE000CV2DPC4
604YZ		Call	52,34	53,45	0,75	6,7	10	DE000CV2DPD2
70F6Z		Call	54,84	56,00	0,55	9,1	10	DE000CV5Y399
792FZ	❖	Call	56,83	57,94	0,39	12,8	10	DE000CV60789
776JZ	❖	Put	64,08	62,85	0,20	25,0	10	DE000CV5ZTP4
7760Z	❖	Put	66,06	64,82	0,36	13,9	10	DE000CV5ZNQ5
3P24Z		Put	68,06	66,63	0,52	9,6	10	DE000CN4XM07
2F35Z		Put	70,04	68,57	0,68	7,3	10	DE000CN1HA53
2F34Z		Put	72,04	70,54	0,85	5,9	10	DE000CN1HA46
2F33Z		Put	74,04	72,50	1,01	4,9	10	DE000CN1HA38
2014Z		Put	76,04	74,46	1,17	4,3	10	DE000CN1G8X1
2013Z		Put	79,04	77,39	1,41	3,5	10	DE000CN1G8W3
1A32Z		Put	82,01	80,31	1,65	3,0	10	DE000CN1ETG7
2V94Z		Put	88,00	86,17	2,14	2,3	10	DE000CR5TDE1
Platinium (1007,30 USD)								
W792Z		Call	720,81	741,00	2,33	3,5	100	DE000CD9FDD0
W793Z		Call	770,82	792,00	1,93	4,2	100	DE000CD9FDE8
2B97Z		Call	821,37	844,00	1,52	5,4	100	DE000CN1H4S9
W794Z		Put	1100,54	1072,00	0,77	10,6	100	DE000CD9FDF5
497PZ		Put	1150,43	1121,00	1,17	7,0	100	DE000CE904V2
4715Z		Put	1201,32	1170,00	1,58	5,2	100	DE000CN4YHN0
5E94Z		Put	1401,19	1365,00	3,20	2,5	100	DE000CR5VEU1
Sucre Future (0,13 USD)								
2B39Z		Call	0,11	0,11	0,39	5,4	0,05	DE000CN1H328
7536Z	❖	Put	0,16	0,16	0,44	4,8	0,05	DE000CV5Z7R1
412YZ		Put	0,18	0,18	0,76	2,8	0,05	DE000CE8YT87
9T15Z		Put	0,25	0,25	9,50	1,1	0,01	DE000CB6T8Y4
2170Z		Put	0,27	0,26	11,04	1,0	0,01	DE000CZ8X9H8
8N72Z		Put	0,29	0,28	12,40	0,8	0,01	DE000CZ5NB96

Turbos illimités BEST

Mnémo.		Turbo Call/ Put	Strike = barrière	Cours produit	Elasticité	Parité	ISIN
Argent (16,63 USD)							
1866Z		Call	11,02	2,30	2,9	2	DE000CR2USE4
1849Z		Call	12,02	1,90	3,5	2	DE000CR2USD6
2R56Z		Call	13,02	1,49	4,5	2	DE000CB6S849
1885Z		Call	14,01	1,09	6,2	2	DE000CR2USF1
3367Z		Call	15,11	0,64	10,5	2	DE000CB3D228
732NZ	❖	Call	16,11	0,24	28,1	2	DE000CV5YYY5
766XZ	❖	Put	17,46	0,37	18,2	2	DE000CV5ZJZ4
W473Z		Put	18,45	0,77	8,7	2	DE000CD9F5W3
103NZ		Put	19,45	1,17	5,8	2	DE000CE4UMV2
2184Z		Put	20,45	1,58	4,3	2	DE000CD9C5C8
378FZ		Put	21,44	1,98	3,4	2	DE000CE8Y014
3239Z		Put	22,46	2,39	2,8	2	DE000CZ8W401
7D65Z		Put	24,44	3,19	2,1	2	DE000CD5NVE2
8D65Z		Put	26,44	4,00	1,7	2	DE000CD5NVF9
9D65Z		Put	28,43	4,81	1,4	2	DE000CD5NVG7
1D66Z		Put	30,43	5,62	1,2	2	DE000CD5NVH5
2D66Z		Put	33,43	6,83	1,0	2	DE000CD5NVJ1
2636Z		Put	53,22	14,85	0,5	2	DE000CM94EH6
Argent Quanto (16,63 USD)							
2153Z		Call	13,23	1,73	4,8	2	DE000CN1HHN1
1K75Z		Call	14,27	1,20	6,9	2	DE000CR2V2H8
2154Z		Call	14,74	0,96	8,7	2	DE000CN1HHP6
1K74Z		Call	15,28	0,70	11,9	2	DE000CR2V2G0
77S0Z	❖	Put	17,08	0,25	33,3	2	DE000CV5ZNL6
564RZ		Put	18,08	0,76	10,9	2	DE000CV2CQ11
W683Z		Put	19,10	1,26	6,6	2	DE000CD9FAJ3
W682Z		Put	20,10	1,76	4,7	2	DE000CD9FAH7
4W45Z		Put	21,11	2,27	3,7	2	DE000CR5V516
5Z36Z		Put	22,21	2,82	2,9	2	DE000CZ8UYA7
4B74Z		Put	23,19	3,31	2,5	2	DE000CD5MTP4
2D80Z		Put	25,16	4,29	1,9	2	DE000CD5NYK3
3D80Z		Put	27,15	5,29	1,6	2	DE000CD5NYL1
4D80Z		Put	29,15	6,29	1,3	2	DE000CD5NYM9
AUD/USD (0,7890 USD)							
1B47Z		Call	0,60	1,53	4,2	0,1	DE000CN1EVM1
7D29Z		Call	0,66	1,06	6,0	0,1	DE000CR7M6T0
4K39Z		Call	0,71	0,65	9,8	0,1	DE000CR5ULY0
412HZ		Call	0,75	0,33	19,4	0,1	DE000CE8YST6
J515Z		Put	0,84	0,42	15,2	0,1	DE000CR2THU5
4G97Z		Put	0,86	0,56	11,4	0,1	DE000CB6Q3S0
4G98Z		Put	0,90	0,92	6,9	0,1	DE000CB6Q3T8
4G99Z		Put	0,94	1,25	5,1	0,1	DE000CB6Q3U6
Bund Future (158,45 EUR)							
77T0Z	❖	Call	126,56	31,93	5,0	1	DE000CV5ZNN2
2G49Z		Call	130,54	27,95	5,7	1	DE000CK52XE5
9Z47Z		Call	134,99	23,50	6,7	1	DE000CZ8V6R5
G884Z		Call	140,87	17,62	9,0	1	DE000CR2S998
120ZZ		Call	144,72	13,77	11,5	1	DE000CE4UXJ4
G886Z		Call	147,33	11,15	14,2	1	DE000CR2S9B1
4Q82Z		Call	149,48	9,00	17,6	1	DE000CR5UWF6
J759Z		Call	151,91	6,57	24,1	1	DE000CD07RK3
J760Z		Call	154,03	4,46	35,5	1	DE000CD07RL1
J761Z		Call	156,15	2,35	67,4	1	DE000CD07RM9
9V39Z		Put	164,33	5,98	26,5	1	DE000CR7PBG4
1B74Z		Put	167,17	8,83	17,9	1	DE000CD5MTL3
J764Z		Put	169,87	11,51	13,8	1	DE000CD07RQ0
121AZ		Put	172,52	14,18	11,2	1	DE000CE4UXK2
121BZ		Put	174,94	16,60	9,5	1	DE000CE4UXL0
460MZ		Put	177,48	19,15	8,3	1	DE000CE8ZGD2
460NZ		Put	179,95	21,61	7,3	1	DE000CE8ZGE0
50F4Z		Put	182,43	24,09	6,6	1	DE000CV2BFL0
732JZ	❖	Put	186,39	28,05	5,6	1	DE000CV5YVQ1
732KZ	❖	Put	190,38	32,04	4,9	1	DE000CV5YVR9
EUR/AUD (1,5644 AUD)							
238KZ		Call	1,22	2,23	4,5	0,1	DE000CE4XCB9
W522Z		Call	1,27	1,91	5,2	0,1	DE000CD9F6V3
9G42Z		Call	1,32	1,58	6,3	0,1	DE000CD5Q7X8
1B38Z		Call	1,37	1,26	7,9	0,1	DE000CN1EVC2
7D23Z		Call	1,42	0,92	10,9	0,1	DE000CR7M6M5
345VZ		Call	1,46	0,67	14,9	0,1	DE000CE8XC46
6A04Z		Call	1,50	0,42	23,8	0,1	DE000CV2D8Y4
766YZ	❖	Call	1,54	0,16	62,5	0,1	DE000CV5ZJW1
1202Z		Put	1,61	0,32	31,3	0,1	DE000CZ8WZE2
4R69Z		Put	1,66	0,61	16,4	0,1	DE000CB6SH79
1B39Z		Put	1,71	0,93	10,8	0,1	DE000CN1EVD0
2D53Z		Put	1,76	1,25	8,0	0,1	DE000CN1H773
3W67Z		Put	1,81	1,58	6,3	0,1	DE000CN4XX46
3W68Z		Put	1,86	1,89	5,3	0,1	DE000CN4XX53
EUR/CHF (1,1536 CHF)							
4K28Z		Call	0,88	2,39	4,2	0,1	DE000CR5ULN3
4K29Z		Call	0,92	2,04	4,9	0,1	DE000CR5ULP8
4K31Z		Call	0,96	1,70	5,9	0,1	DE000CR5ULQ6
4K32Z		Call	1,00	1,35	7,4	0,1	DE000CR5ULR4
4K33Z		Call	1,04	1,00	10,0	0,1	DE000CR5ULS2
7D25Z		Call	1,08	0,66	15,1	0,1	DE000CR7M6P8
458KZ		Call	1,12	0,31	32,3	0,1	DE000CE8ZEE5
4000Z		Put	1,20	0,43	23,3	0,1	DE000CM6TPY6
2833Z		Put	1,26	0,94	10,6	0,1	DE000CM6RWR0
4R71Z		Put	1,31	1,35	7,4	0,1	DE000CB6SH87
458LZ		Put	1,35	1,69	5,9	0,1	DE000CE8ZEF2
6A06Z		Put	1,39	2,03	4,9	0,1	DE000CV2D903
EUR/CNH (7,8199 CNH)							
7762Z	❖	Call	6,21	2,08	4,8	0,1	DE000CV5ZU64
238NZ		Call	6,62	1,56	6,4	0,1	DE000CE4XCE3
4G43Z		Call	7,02	1,05	9,5	0,1	DE000CD5Q801
K155Z		Call	7,43	0,53	18,9	0,1	DE000CD07X66
K157Z		Put	8,22	0,54	18,5	0,1	DE000CD07X82
K158Z		Put	8,63	1,05	9,5	0,1	DE000CD07X90
5G43Z		Put	9,02	1,56	6,4	0,1	DE000CD5Q819
458NZ		Put	9,42	2,08	4,8	0,1	DE000CE8ZEH8
EUR/GBP (0,8828 GBP)							
7A88Z		Call	0,59	3,36	3,0	0,1	DE000CD5MBU2
6A88Z		Call	0,63	2,90	3,4	0,1	DE000CD5MBT4
7D27Z		Call	0,67	2,45	4,1	0,1	DE000CR7M6R4
1B41Z		Call	0,70	2,06	4,9	0,1	DE000CN1EVF5
7D26Z		Call	0,73	1,77	5,7	0,1	DE000CR7M6Q6
H233Z		Call	0,76	1,35	7,4	0,1	DE000CR2SH79
U247Z		Call	0,80	0,99	10,1	0,1	DE000CD09MN4
6G43Z		Call	0,83	0,65	15,4	0,1	DE000CD5Q827
7G43Z		Call	0,86	0,30	33,3	0,1	DE000CD5Q835
564UZ		Put	0,90	0,19	52,6	0,1	DE000CV2CQ45
52H0Z		Put	0,93	0,53	18,9	0,1	DE000CV2BWA8
8A88Z		Put	0,96	0,87	11,5	0,1	DE000CD5MBV0

Mnémo.		Turbo Call/ Put	Strike = barrière	Cours produit	Elasticité	Parité	ISIN
9A88Z		Put	1,00	1,32	7,6	0,1	DE000CD5MBW8
359KZ		Put	1,03	1,66	6,0	0,1	DE000CE8XM10
458QZ		Put	1,06	1,99	5,0	0,1	DE000CE8ZEK2
50K2Z		Put	1,09	2,33	4,3	0,1	DE000CV2BGQ7
EUR/JPY (132,2440 JPY)							
4G44Z		Call	97,66	2,62	3,8	0,1	DE000CD5Q884
3G44Z		Call	101,67	2,32	4,3	0,1	DE000CD5Q876
2G44Z		Call	105,68	2,01	5,0	0,1	DE000CD5Q868
9G43Z		Call	109,68	1,71	5,8	0,1	DE000CD5Q850
J734Z		Call	113,75	1,40	7,1	0,1	DE000CM466M1
W541Z		Call	117,77	1,10	9,1	0,1	DE000CD9F798
345XZ		Call	121,77	0,80	12,5	0,1	DE000CE8XC61
412GZ		Call	125,74	0,50	20,0	0,1	DE000CE8YSS8
564VZ		Call	129,71	0,20	50,0	0,1	DE000CV2CQ52
1209Z		Put	139,66	0,57	17,5	0,1	DE000CZ8WZM5
1210Z		Put	143,61	0,86	11,6	0,1	DE000CZ8WZN3
1212Z		Put	148,65	1,25	8,0	0,1	DE000CZ8WZP8
1214Z		Put	153,64	1,62	6,2	0,1	DE000CZ8WZQ6
564WZ		Put	157,60	1,92	5,2	0,1	DE000CV2CQ60
732VZ	❖	Put	161,56	2,22	4,5	0,1	DE000CV5YW55
EUR/USD (1,2343 USD)							
E730Z		Call	0,90	2,76	3,6	0,1	DE000CN82HU5
W531Z		Call	0,92	2,56	3,9	0,1	DE000CD9F749
E729Z		Call	0,94	2,43	4,1	0,1	DE000CN82HT7
W530Z		Call	0,96	2,23	4,5	0,1	DE000CD9F731
7D32Z		Call	0,98	2,10	4,8	0,1	DE000CR7M6V6
E728Z		Call	0,99	1,95	5,1	0,1	DE000CN82HS9
4K43Z		Call	1,01	1,79	5,6	0,1	DE000CR5UM18
E727Z		Call	1,04	1,62	6,2	0,1	DE000CN82HR1
4K42Z		Call	1,05	1,46	6,8	0,1	DE000CR5UM00
7Y99Z		Call	1,08	1,29	7,7	0,1	DE000CR7MZV9
10B8Z		Call	1,09	1,16	8,6	0,1	DE000CE4UDX7
285XZ		Call	1,11	1,05	9,5	0,1	DE000CE8W0J9
345YZ		Call	1,12	0,93	10,7	0,1	DE000CE8XC79
345ZZ		Call	1,14	0,79	12,7	0,1	DE000CE8XC87
412JZ		Call	1,15	0,68	14,7	0,1	DE000CE8YSU4
458RZ		Call	1,17	0,57	17,5	0,1	DE000CE8ZEL0
732WZ	❖	Call	1,18	0,45	22,2	0,1	DE000CV5YW63
732XZ	❖	Call	1,20	0,33	30,3	0,1	DE000CV5YW71
732YZ	❖	Call	1,21	0,21	47,6	0,1	DE000CV5YW89
792PZ	❖	Call	1,23	0,09	111,1	0,1	DE000CV60797
H236Z		Put	1,26	0,18	55,5	0,1	DE000CR2SHA9
H237Z		Put	1,28	0,39	25,6	0,1	DE000CR2SHB7
4R75Z		Put	1,31	0,58	17,2	0,1	DE000CB6SJ28
4573Z		Put	1,31	0,62	16,1	0,1	DE000CB3CX05
2946Z		Put	1,32	0,69	14,5	0,1	DE000CB3WJQ9
3615Z		Put	1,33	0,78	12,8	0,1	DE000CB3AB94
412LZ		Put	1,35	0,92	10,9	0,1	DE000CE8YSW0
3617Z		Put	1,35	0,95	10,5	0,1	DE000CB3AC10
1Z29Z		Put	1,37	1,11	9,0	0,1	DE000CZ8UNM5
3616Z		Put	1,39	1,25	8,0	0,1	DE000CB3AC02
1Z31Z		Put	1,41	1,42	7,0	0,1	DE000CZ8UNN3
732ZZ	❖	Put	1,42	1,54	6,5	0,1	DE000CV5YW97
1Z32Z		Put	1,44	1,67	6,0	0,1	DE000CZ8UNP8
1165Z		Put	1,46	1,83	5,5	0,1	DE000CZ8WZ45
1169Z		Put	1,48	1,99	5,0	0,1	DE000CZ8WZ52
1Z33Z		Put	1,50	2,15	4,6	0,1	DE000CZ8UNQ6
1170Z		Put	1,52	2,31	4,3	0,1	DE000CZ8WZ60
4R76Z		Put	1,54	2,46	4,1	0,1	DE000CB6SJ36
1173Z		Put	1,55	2,58	3,9	0,1	DE000CZ8WZ78
GBP/USD (1,3982 USD)							
6B13Z		Call	1,01	3,13	3,6	0,1	DE000CD5MEZ5
5B13Z		Call	1,05	2,80	4,0	0,1	DE000CD5MEY8
3B13Z		Call	1,11	2,33	4,9	0,1	DE000CD5MEX0
5G46Z		Call	1,14	2,14	5,3	0,1	DE000CD5Q8P2
4G46Z		Call	1,17	1,90	6,0	0,1	DE000CD5Q8N7
3G46Z		Call	1,20	1,65	6,9	0,1	DE000CD5Q8M9
W526Z		Call	1,23	1,41	8,0	0,1	DE000CD9F6Y7
238TZ		Call	1,26	1,17	9,7	0,1	DE000CE4XCK0
285YZ		Call	1,28	0,93	12,2	0,1	DE000CE8W0K7
564ZZ		Call	1,31	0,68	16,7	0,1	DE000CV2CQ94
7320Z	❖	Call	1,34	0,44	25,7	0,1	DE000CV5YWA3
74M0Z	❖	Call	1,37	0,20	56,6	0,1	DE000CV5ZQ16
766ZZ	❖	Put	1,42	0,21	53,9	0,1	DE000CV5ZJX9
K151Z		Put	1,45	0,45	25,2	0,1	DE000CD07X25
3W74Z		Put	1,48	0,70	16,2	0,1	DE000CN4XXB4
J521Z		Put	1,52	1,03	11,0	0,1	DE000CR2THZ4
H238Z		Put	1,57	1,40	8,1	0,1	DE000CR2SHC5
1191Z		Put	1,61	1,72	6,6	0,1	DE000CZ8WZA0
4G88Z		Put	1,65	2,03	5,6	0,1	DE000CB6Q3J9
4R77Z		Put	1,68	2,27	5,0	0,1	DE000CB6SJ44
4R78Z		Put	1,71	2,51	4,5	0,1	DE000CB6SJ51
4R79Z		Put	1,74	2,75	4,1	0,1	DE000CB6SJ69
2D68Z		Put	1,77	3,00	3,8	0,1	DE000CN1H7F9
7D38Z		Put	1,83	3,53	3,2	0,1	DE000CR7M719
7D39Z		Put	1,86	3,78	3,0	0,1	DE000CR7M727
7D41Z		Put	1,89	4,02	2,8	0,1	DE000CR7M735
7D42Z		Put	1,92	4,26	2,7	0,1	DE000CR7M743
Oil Brent Future Apr 2018 (65,03 USD)							
L528Z		Call	23,53	3,38	1,6	10	DE000CD08VA4
L529Z		Call	25,52	3,22	1,6	10	DE000CD08VB2
J824Z		Call	27,58	3,05	1,7	10	DE000CD07SY2
J547Z		Call	29,64	2,89	1,8	10	DE000CD07P25
G001Z		Call	31,69	2,72	1,9	10	DE000CN83B18
J548Z		Call	33,56	2,57	2,0	10	DE000CD07P33
383VZ		Call	34,58	24,90	2,1	1	DE000CE8Y493
F998Z		Call	35,69	2,40	2,2	10	DE000CN83B00
383WZ		Call	36,58	23,28	2,3	1	DE000CE8Y4A8
J549Z		Call	37,62	2,24	2,4	10	DE000CD07P41
383XZ		Call	38,60	21,65	2,4	1	DE000CE8Y4B6
L530Z		Call	39,70	2,07	2,5	10	DE000CD08VC0
383YZ		Call	40,60	20,03	2,6	1	DE000CE8Y4C4
1222Z		Call	41,65	1,91	2,8	10	DE000CD202T6
383ZZ		Call	42,64	18,37	2,9	1	DE000CE8Y4D2
2578Z		Call	43,85	1,73	3,0	10	DE000CD212T5
50F1Z		Call	44,64	16,75	3,1	1	DE000CV2BFH8
50F2Z		Call	46,64	15,13	3,5	1	DE000CV2BFJ4
52N0Z		Call	49,12	13,12	4,0	1	DE000CV2BW97
563TZ		Call	51,59	11,12	4,7	1	DE000CV2CNE7
605PZ		Call	54,07	9,11	5,8	1	DE000CV2DP78
605QZ		Call	56,58	7,08	7,4	1	DE000CV2DP86
605RZ		Call	59,09	5,05	10,4	1	DE000CV2DP94
70G1Z		Call	61,58	3,03	17,4	1	DE000CV5Y3E9
7862Z	❖	Put	66,67	1,56	33,8	1	DE000CV601F6
776KZ	❖	Put	68,67	3,18	16,6	1	DE000CV5ZU56
605SZ		Put	70,65	4,77	11,0	1	DE000CV2DPA8
7B73Z		Put	74,16	0,76	6,9	10	DE000CD5MTH1
605TZ		Put	76,63	9,61	5,5	1	DE000CV2DPB6
70G2Z		Put	79,13	11,66	4,5	1	DE000CV5Y3F6
710UZ		Put	81,10	13,25	4,0	1	DE000CV5YGN9
710VZ		Put	83,10	14,87	3,5	1	DE000CV5YGP4
7147Z		Put	85,10	16,49	3,2	1	DE000CV5YJJ1
7422Z	❖	Put	87,11	18,12	2,9	1	DE000CV5Z289
Oil WTI Light Crude Future Apr 2018 (61,62 USD)							
J818Z		Call	33,04	2,33	2,1	10	DE000CD07SS4
J817Z		Call	35,05	2,17	2,3	10	DE000CD07SR6
G899Z		Call	37,18	2,00	2,5	10	DE000CN83UT8
383KZ		Call	38,31	19,11	2,6	1	DE000CE8Y3Z7
J819Z		Call	39,09	1,84	2,7	10	DE000CD07ST2
383LZ		Call	40,11	17,65	2,8	1	DE000CE8Y402
G898Z		Call	41,29	1,66	3,0	10	DE000CN83US0
383MZ		Call	42,11	16,02	3,1	1	DE000CE8Y410
J820Z		Call	43,17	1,51	3,3	10	DE000CD07SU0
383NZ		Call	44,12	14,40	3,5	1	DE000CE8Y428
455RZ		Call	46,11	12,78	3,9	1	DE000CE8ZCL4
52M0Z		Call	48,09	11,18	4,5	1	DE000CV2BW89
563UZ		Call	50,08	9,57	5,2	1	DE000CV2CNF4
605NZ		Call	52,58	7,53	6,6	1	DE000CV2DP60
70F9Z		Call	55,06	5,53	9,0	1	DE000CV5Y3C3
7148Z		Call	57,05	3,93	12,7	1	DE000CV5YJK9
7863Z	❖	Put	63,16	1,46	34,2	1	DE000CV601E9
77V0Z	❖	Put	65,15	3,08	16,2	1	DE000CV5ZNM4
F386Z		Put	67,14	0,46	10,8	10	DE000CD23SF8
1K62Z		Put	69,24	0,63	7,9	10	DE000CD9DTZ7
F387Z		Put	71,05	0,78	6,4	10	DE000CD23SG6
70G0Z		Put	73,64	9,96	5,0	1	DE000CV5Y3D1
715AZ		Put	75,61	11,55	4,3	1	DE000CV5YJM5
715BZ		Put	77,61	13,17	3,8	1	DE000CV5YJN3
742YZ	❖	Put	79,62	14,80	3,4	1	DE000CV5Z2A8
7423Z	❖	Put	79,62	14,80	3,4	1	DE000CV5Z2C4
7424Z	❖	Put	81,62	16,42	3,0	1	DE000CV5Z2D2
Or (1340,42 USD)							
U173Z		Call	831,16	4,13	2,6	100	DE000CD09KG2
U172Z		Call	860,31	3,90	2,8	100	DE000CD09KF4
U171Z		Call	890,46	3,65	3,0	100	DE000CD09KE7
2R65Z		Call	922,15	3,40	3,2	100	DE000CB6S8C1
U169Z		Call	945,76	3,20	3,4	100	DE000CD09KC1
2R64Z		Call	972,04	2,99	3,6	100	DE000CB6S8B3
U170Z		Call	997,04	2,79	3,9	100	DE000CD09KD9
1914Z		Call	1024,17	2,57	4,2	100	DE000CB3D7H2
H397Z		Call	1061,41	2,27	4,8	100	DE000DR1NBQ0
3161Z		Call	1089,20	2,04	5,3	100	DE000CB3ANW5
H399Z		Call	1104,01	1,92	5,7	100	DE000DR1NBW8
3373Z		Call	1124,85	1,75	6,2	100	DE000CB3D277
H401Z		Call	1159,85	1,47	7,4	100	DE000DR2JCK7
G324Z		Call	1167,88	1,40	7,8	100	DE000CB3EQ51
103PZ		Call	1197,56	1,16	9,4	100	DE000CE4UMW0
103QZ		Call	1228,14	0,92	11,8	100	DE000CE4UMX8
732LZ	❖	Call	1257,85	0,68	16,0	100	DE000CV5YVW9
732MZ	❖	Call	1287,93	0,43	25,2	100	DE000CV5YVX7
792QZ	❖	Call	1317,69	0,19	57,1	100	DE000CV607A4
9J53Z		Put	1385,46	0,37	29,3	100	DE000CZ5LAC8
9J52Z		Put	1425,65	0,70	15,5	100	DE000CZ5LAB0
9D42Z		Put	1468,80	1,05	10,3	100	DE000CK9SGC9
9D41Z		Put	1508,93	1,37	7,9	100	DE000CK9SGB1
9D39Z		Put	1549,03	1,70	6,4	100	DE000CK9SGA3
378HZ		Put	1578,40	1,93	5,6	100	DE000CE8Y030
4856Z		Put	1624,22	2,31	4,7	100	DE000CM95V45
517UZ		Put	1653,14	2,54	4,3	100	DE000CV2BUH7
792RZ	❖	Put	1683,13	2,78	3,9	100	DE000CV607B2
2640Z		Put	1710,01	3,00	3,6	100	DE000CM94EL8
2641Z		Put	1800,47	3,73	2,9	100	DE000CM94EM6
Or Quanto (1340,42 USD)							
L831Z		Call	906,79	4,35	3,1	100	DE000CD09479
2159Z		Call	961,22	3,80	3,5	100	DE000CN1HHU6
2158Z		Call	1012,09	3,29	4,1	100	DE000CN1HHT8
L832Z		Call	1034,26	3,07	4,4	100	DE000CD09487
H256Z		Call	1066,22	2,75	4,9	100	DE000CR2SHT9
L833Z		Call	1093,36	2,48	5,4	100	DE000CD09495
7J36Z		Call	1127,14	2,14	6,3	100	DE000CZ5L541
L834Z		Call	1148,52	1,93	6,9	100	DE000CD094A7
5Z37Z		Call	1176,22	1,65	8,1	100	DE000CZ8UYB5
L835Z		Call	1197,66	1,44	9,3	100	DE000CD094B5
112PZ		Call	1222,04	1,19	11,3	100	DE000CE4UV65
112QZ		Call	1247,32	0,94	14,3	100	DE000CE4UV73
732SZ	❖	Call	1276,66	0,65	20,6	100	DE000CV5YVZ2
732TZ	❖	Call	1306,70	0,35	38,3	100	DE000CV5YW06
7J41Z		Put	1389,52	0,50	26,8	100	DE000CZ5L582
4W56Z		Put	1412,63	0,73	18,4	100	DE000CR5V5A3
4J91Z		Put	1439,04	1,00	13,4	100	DE000CZ5KZF0
4J89Z		Put	1474,24	1,35	9,9	100	DE000CZ5KZE3
4J88Z		Put	1509,52	1,70	7,9	100	DE000CZ5KZD5
4J87Z		Put	1544,63	2,05	6,5	100	DE000CZ5KZC7
378LZ		Put	1573,84	2,34	5,7	100	DE000CE8Y097
4J85Z		Put	1615,25	2,76	4,9	100	DE000CZ5KZA1
517YZ		Put	1643,92	3,04	4,4	100	DE000CV2BUM7
74H0Z	❖	Put	1673,68	3,34	4,0	100	DE000CV5YZX8
4082Z		Put	1747,93	4,08	3,3	100	DE000CM95AS8
4083Z		Put	1850,62	5,11	2,6	100	DE000CM95AT6
3T57Z		Put	1937,24	5,98	2,2	100	DE000CK9PBW4
T-note (120,43 USD)							
776YZ	❖	Call	96,84	19,15	5,1	1	DE000CV5ZU72
732EZ	❖	Call	99,84	16,71	5,8	1	DE000CV5YVS7
732FZ	❖	Call	102,85	14,27	6,8	1	DE000CV5YVT5
732GZ	❖	Call	105,86	11,84	8,2	1	DE000CV5YVU3
121EZ		Call	108,85	9,41	10,4	1	DE000CE4UXP1
121DZ		Call	111,43	7,32	13,3	1	DE000CE4UXN6
3659Z		Call	114,07	5,19	18,8	1	DE000CM94WR7
121CZ		Call	117,11	2,72	35,9	1	DE000CE4UXM8
3660Z		Call	119,74	0,59	165,3	1	DE000CM94WS5
743UZ	❖	Put	123,29	2,35	41,5	1	DE000CV5Z339
7420Z	❖	Put	124,29	3,16	30,9	1	DE000CV5Z263
563VZ		Put	126,61	5,04	19,4	1	DE000CV2CPJ1
4Q94Z		Put	129,00	6,97	14,0	1	DE000CR5UWS9
563WZ		Put	131,56	9,05	10,8	1	DE000CV2CPK9
4Q95Z		Put	134,37	11,31	8,6	1	DE000CR5UWT7
121GZ		Put	137,08	13,52	7,2	1	DE000CE4UXR7
4Q96Z		Put	140,12	15,98	6,1	1	DE000CR5UWU5
50F6Z		Put	142,59	17,99	5,4	1	DE000CV2BFN6
732HZ	❖	Put	145,56	20,39	4,8	1	DE000CV5YVV1
USD/CHF (0,9346 CHF)							
4K64Z		Call	0,72	1,87	4,3	0,1	DE000CR5UMG5
4K63Z		Call	0,76	1,53	5,3	0,1	DE000CR5UMF7
4K62Z		Call	0,80	1,18	6,9	0,1	DE000CR5UME0
4K61Z		Call	0,84	0,84	9,6	0,1	DE000CR5UMD2
4K59Z		Call	0,88	0,48	16,9	0,1	DE000CR5UMC4
8V57Z		Call	0,92	0,16	50,6	0,1	DE000CR7NF48
4K71Z		Put	0,99	0,48	16,9	0,1	DE000CR5UMN1
8V73Z		Put	1,03	0,80	10,1	0,1	DE000CR7NF89
8V75Z		Put	1,07	1,15	7,0	0,1	DE000CR7NF97
8V76Z		Put	1,11	1,49	5,4	0,1	DE000CR7NFA3
W524Z		Put	1,15	1,84	4,4	0,1	DE000CD9F6X9
USD/CNH (6,3350 CNH)							
7321Z	❖	Call	5,29	1,36	6,0	0,1	DE000CV5YWB1
458MZ		Call	5,69	0,84	9,6	0,1	DE000CE8ZEG0
238LZ		Call	6,10	0,32	25,3	0,1	DE000CE4XCC7
7322Z	❖	Put	6,62	0,39	20,8	0,1	DE000CV5YWC9
238MZ		Put	7,02	0,90	9,0	0,1	DE000CE4XCD5
K164Z		Put	7,42	1,41	5,7	0,1	DE000CD07XE4
K166Z		Put	7,83	1,93	4,2	0,1	DE000CD07XF1
W521Z		Put	8,23	2,44	3,3	0,1	DE000CD9F6U5
USD/JPY (107,1410 JPY)							
G377Z		Call	85,88	1,61	5,0	0,1	DE000CK50Y05
H964Z		Call	90,88	1,23	6,6	0,1	DE000CB3E7S8
9D53Z		Call	95,88	0,85	9,5	0,1	DE000CK9SGN6
9D54Z		Call	101,27	0,44	18,4	0,1	DE000CK9SGP1
W536Z		Call	105,46	0,13	62,3	0,1	DE000CD9F7A5
7421Z	❖	Put	111,77	0,35	23,1	0,1	DE000CV5Z271
2D61Z		Put	115,76	0,66	12,3	0,1	DE000CN1H7A0
7D46Z		Put	119,30	0,92	8,8	0,1	DE000CR7M784
7D47Z		Put	125,75	1,41	5,7	0,1	DE000CR7M792
9W74Z		Put	130,27	1,75	4,6	0,1	DE000CR7PDU
1B45Z		Put	135,16	2,12	3,8	0,1	DE000CN1EVK9
1B46Z		Put	140,11	2,50	3,2	0,1	DE000CN1EVL2

Mnémo.	Barrière basse	Barrière haute	Maturité	Cours produit	ISIN

Stability Warrants

EUR/USD (1,23 USD) (Remboursement 10 €)					
579YZ		1,14	1,28	21/03/18	9,12	DE000CV2CXQ0
725WZ	❖	1,16	1,26	21/03/18	7,05	DE000CV5YSE3
725XZ	❖	1,18	1,28	21/03/18	8,31	DE000CV5YSF0
725YZ	❖	1,2	1,3	21/03/18	8,79	DE000CV5YSG8
7B05Z		1,14	1,26	18/04/18	6,45	DE000CV2FE53
725ZZ	❖	1,16	1,26	18/04/18	6,24	DE000CV5YSH6
7250Z	❖	1,18	1,28	18/04/18	8,36	DE000CV5YSJ2
7251Z	❖	1,16	1,26	16/05/18	5,14	DE000CV5YSK0
7252Z	❖	1,18	1,28	16/05/18	6,98	DE000CV5YSL8
CAC 40 (5276,24 pts) (Remboursement 10 €)					
629KZ		4600	5600	16/03/18	9,37	DE000CV2E5M4
629LZ		4700	5700	16/03/18	9,40	DE000CV2E5N2
629MZ		4800	5800	16/03/18	9,22	DE000CV2E5P7
629NZ		4900	5900	16/03/18	8,88	DE000CV2E5Q5
629PZ		5000	6000	16/03/18	8,27	DE000CV2E5R3
699YZ		4800	5600	16/03/18	9,00	DE000CV2FED1
699ZZ		4900	5700	16/03/18	8,81	DE000CV2FEE9
7A01Z		5000	5800	16/03/18	8,27	DE000CV2FEG4
7A02Z		5000	5600	16/03/18	8,03	DE000CV2FEH2
7A08Z		4600	5600	20/04/18	7,84	DE000CV2FEP5
7A09Z		4700	5700	20/04/18	8,23	DE000CV2FEQ3
7A10Z		4800	5800	20/04/18	8,16	DE000CV2FER1
7A20Z		4900	5900	20/04/18	7,71	DE000CV2FES9
7A30Z		5000	6000	20/04/18	6,98	DE000CV2FET7
721XZ		4800	5600	20/04/18	7,17	DE000CV5YN49
721YZ		4900	5700	20/04/18	7,32	DE000CV5YN56
721ZZ		5000	5800	20/04/18	6,79	DE000CV5YN64
7214Z		4600	5600	18/05/18	6,84	DE000CV5YNB0
7215Z		4700	5700	18/05/18	7,38	DE000CV5YNC8
7216Z		4800	5800	18/05/18	7,33	DE000CV5YND6
7217Z		4900	5900	18/05/18	6,89	DE000CV5YNE4
7218Z		5000	6000	18/05/18	6,06	DE000CV5YNF1
DAX 30 (12446,19 pts) (Remboursement 10 €)					
629RZ		11000	14000	16/03/18	9,47	DE000CV2E5T9
629SZ		12000	15000	16/03/18	7,24	DE000CV2E5U7
7A60Z		11000	14000	20/04/18	8,75	DE000CV2FEW1
7A70Z		12000	15000	20/04/18	5,89	DE000CV2FEX9
722CZ		11000	14000	18/05/18	8,09	DE000CV5YNK1
722DZ		12000	15000	18/05/18	5,25	DE000CV5YNL9
EURO STOXX 50 (3422,73 pts) (Remboursement 10 €)					
629TZ		3000	3800	16/03/18	9,53	DE000CV2E5V5
629UZ		3200	4000	16/03/18	8,69	DE000CV2E5W3
7A80Z		3000	3800	20/04/18	8,73	DE000CV2FEY7
7A90Z		3200	4000	20/04/18	7,55	DE000CV2FEZ4

AVERTISSEMENT :
La présente communication est une communication à caractère promotionnel, c'est-à-dire qu'elle n'a notamment pas été élaborée conformément à toutes les dispositions réglementaires visant à promouvoir l'indépendance des analyses financières y comprises et que la Commerzbank et ses employés ne sont pas soumis à l'interdiction d'effectuer des transactions sur les instruments financiers présentés dans cette communication avant sa diffusion. Les informations, graphiques, opinions ou estimations contenues dans la présente communication ne sont destinées qu'aux investisseurs en Europe continentale. Elles ne sont pas destinées aux investisseurs ou autres personnes résidant en Grande-Bretagne, aux États-Unis, au Canada ou en Asie et elles ne doivent ni être transmises à ces personnes ni être introduites et distribuées dans ces pays. Des contributions sans indication du nom de l'auteur proviennent de la rédaction. Celle-ci se réserve le droit d'adapter les contributions des auteurs. En cas de lettres adressées à la rédaction, la rédaction se réserve le droit de publier celles-ci, le cas échéant, par extraits. Toutes les informations contenues dans cette communication sont basées sur des données obtenues à partir de sources considérées comme fiables. Cependant, Commerzbank AG, ses filiales ou ses succursales, et notamment la succursale de Paris, (ci-après "Commerzbank") ne garantissent pas la fiabilité et l'exactitude de ces données. Les investisseurs se doivent, en conséquence, de vérifier l'exactitude de l'ensemble des données contenues dans cette communication avant leur utilisation. Toutes les estimations et évaluations fournies dans cette communication sont le reflet de l'opinion de l'auteur à la date et à l'heure de la préparation de la présente communication. Commerzbank n'est pas tenue de mettre à jour cette communication, de la modifier, de la compléter ou d'informer ses destinataires d'une autre manière, quand des circonstances décrites dans la présente communication, des avis, des évaluations ou des prévisions se changent ou deviennent inexactes. Des dates des mises à jour éventuelles n'ont pas été fixées d'avance. La responsabilité pour la préparation et la publication de la présente communication incombe au département "Corporates & Markets – Equity Markets & Commodities" de la Commerzbank AG, Succursale de Paris ou aux sociétés du Groupe Commerzbank/prestataires externes mentionnées dans le document. Les informations et opinions contenues dans cette communication n'ont qu'un caractère purement informatif. Aucun élément dans cette communication ne peut être considéré comme un conseil en investissement ou une recommandation, un démarchage, une sollicitation, une invitation ou une offre de vente ou de souscription de titres ou d'instruments financiers, un conseil juridique, fiscal ou autre, ou encore comme une indication sur les termes du moindre accord. Tout investisseur potentiel doit procéder à sa propre analyse des aspects juridiques, fiscaux, comptables et réglementaires de chaque opération, au besoin avec l´avis de ses conseillers habituels, afi n de pouvoir déterminer les avantages et les risques de celle-ci ainsi que son adéquation au regard de sa situation financière particulière. Il ne s´en remet pas pour cela à Commerzbank.

PRODUITS PRÉSENTANT UN RISQUE DE PERTE EN CAPITAL :
Commerzbank attire l'attention du public sur le fait que les produits présentés dans la présente communication s'adressent à des investisseurs avertis et ne devraient être achetés que par des investisseurs disposant de connaissances spécifiques. Les instruments financiers mentionnés dans la présente communication ne sont décrits que d'une manière abrégée. Une décision d'investissement ne devait être prise que sur la base des informations contenues dans les conditions défi nitives et sur la base des conditions d'émission complètes y comprises. Les conditions défi nitives doivent être lues ensemble avec le prospectus de base respectif. Les prospectus de base, des résumés en français des prospectus et les conditions défi nitives sont disponibles auprès de Commerzbank et sur le site http://www. bourse. commerzbank.com. Les résumés en français des prospectus de base et les conditions défi nitives sont également disponibles sur le site de l'AMF (www. amf-france.org). Commerzbank recommande aux investisseurs de lire attentivement la rubrique "facteurs de risque" du prospectus respectif. Les informations concernant la performance d'un titre, instrument fi nancier ou d'un sous-jacent se réfèrent toujours au passé. La performance passée d'instruments financiers n'est pas un indicateur fiable de leur performance future. Aucune garantie ne peut être donnée qu'un instrument financier ou un émetteur décrit dans cette communication donnerait des résultats d'investissement favorables.Ni Commerzbank, ni aucun de ses dirigeants ou employés n'acceptent aucune responsabilité ou engagement que ce soit pour toute dépense, perte ou dommage découlant de, ou en aucune façon liés à l'utilisation de toute ou partie de cette communication. Commerzbank peut agir en tant que teneur de marché pour les instruments financiers ou les sociétés mentionnées dans cette communication et peut également effectuer ou chercher à effectuer des services d'investissement pour ces émetteurs. En tant que banque universelle Commerzbank AG ou une autre société du Groupe Commerzbank peut entretenir des relations d'affaires complexes avec des émetteurs mentionnés dans cette communication. Dans ce contexte, elle peut avoir obtenu des informations qui ne sont pas prises en compte dans la présente communication. En outre, la Commerzbank AG, une autre société du Groupe Commerzbank ou des clients de Commerzbank peuvent être engagés dans des transactions sur les titres et/ou instruments financiers sous-jacents aux produits décrits dans cette communication.La Commerzbank AG est réglementée par la Bundesanstalt für Finanzdienstleistung-saufsicht (BaFin). De plus, elle est soumise à une réglementation limitée par l'Autorité de Contrôle Prudentiel (ACP) et l'Autorité des Marchés Financiers (AMF). Des détails sur l'étendue de la réglementation par l'ACP et l'AMF sont disponibles sur demande. © Commerzbank AG, 2011. Tous droits réservés. Aucune partie de la présente communication ne peut être reproduite, de quelque manière que ce soit, sans l'autorisation écrite préalable de Commerzbank.

Warrants

<
<<

Redécouvrez les Warrants avec une élasticité maximale !

>
>>

Commerzbank lance des Warrants avec des échéances tous les vendredi, tous les 50 points du CAC40, Call et Put.

PRODUITS À EFFET DE LEVIER PRÉSENTANT DES RISQUES DE PERTE EN CAPITAL EN COURS DE VIE ET À L'ÉCHÉANCE.
Produits à effet de levier présentant des risques de perte en capital. Ces produits s'adressent à des investisseurs avertis et ne devraient être achetés que par des investisseurs disposant de connaissances spécifiques. L'effet de levier amplifie les variations du sous-jacent à la hausse comme à la baisse, ce qui peut être favorable ou défavorable à l'investisseur. Commerzbank recommande à l'investisseur de consulter la rubrique facteurs de risque du prospectus. Ces risques sont notamment le risque de défaut de l'émetteur, le risque de marché. Commerzbank attire l'attention des acheteurs potentiels sur le fait que, de par leur nature, les produits sont susceptibles de connaître des variations de valeur considérables, pouvant aboutir dans certain cas à la perte de la totalité de l'investissement initial. Les prospectus d'émission de ces produits ont été visé par la BAFIN ayant notifié un certificat d'approbation à l'Autorité des Marchés Financiers (AMF). Le prospectus complet, le résumé en français du prospectus et les conditions définitives sont disponibles sur le site www.bourse.commerzbank.com.

COMMERZBANK